

CUENTA PÚBLICA



SAN JULIÁN
Gobierno Municipal
2024 - 2027

EJERCICIO 2024

CUENTA PÚBLICA - MUNICIPIO SAN JULIÁN
ESTADO DE FLUJOS DE EFECTIVO
DEL 1° DE ENERO AL 31 DE DICIEMBRE DE 2024
 (Cifras en pesos)

CONCEPTO	2024	2023
Flujos de efectivo de las actividades de operación		
Origen	100,719,119.88	96,613,580.75
Impuestos	12,548,585.35	12,141,001.86
Cuotas y aportaciones de seguridad social	0.00	0.00
Contribuciones de mejoras	2,109,492.22	2,115,212.49
Derechos	9,820,050.83	8,974,269.59
Productos	1,053,591.67	1,490,866.56
Aprovechamientos	152,455.00	0.00
Ingresos por venta de bienes y prestación servicios	0.00	0.00
Participaciones, aportaciones, convenios, incentivos derivados de la colaboración fiscal y fondos distintos de aportaciones	75,034,944.81	71,892,230.25
Transferencias, asignaciones, subsidios y subvenciones, y pensiones y jubilaciones	0.00	0.00
Otros orígenes de operación	0.00	0.00
Aplicación	75,467,729.06	74,261,947.22
Servicios personales	36,648,903.51	35,484,024.66
Materiales y suministros	13,198,050.97	12,984,346.94
Servicios generales	9,769,570.18	9,618,578.61
Transferencias internas y asignaciones al sector público	0.00	0.00
Transferencias al resto del sector público	12,279,866.50	11,655,804.50
Subsidios y subvenciones	0.00	0.00
Ayudas sociales	2,370,014.50	3,415,746.51
Pensiones y jubilaciones	1,201,323.40	1,103,446.00
Transferencias a fideicomisos, mandatos y contratos análogos	0.00	0.00
Transferencias a la seguridad social	0.00	0.00
Donativos	0.00	0.00
Transferencias al exterior	0.00	0.00
Participaciones	0.00	0.00
Aportaciones	0.00	0.00
Convenios	0.00	0.00
Otros aplicaciones de operación	0.00	0.00
Flujos netos de efectivo por actividades de operación	25,251,390.82	22,351,633.53
Flujos de efectivo de las actividades de inversión		
Origen	155,889,266.12	97,188,334.07
Bienes inmuebles, infraestructura y construcciones en proceso	54,434,179.51	0.00
Bienes muebles	0.00	0.00
Otros Orígenes de inversión	101,455,086.61	97,188,334.07
Aplicación	186,364,696.64	114,729,610.02
Bienes inmuebles, infraestructura y construcciones en proceso	81,131,039.56	13,905,311.48
Bienes muebles	414,615.74	3,294,564.32
Otras aplicaciones de inversión	101,087,504.34	97,529,734.22
Flujos netos de efectivo por actividades de inversión	-30,475,430.52	-17,541,275.95
Flujo de efectivo de las actividades de financiamiento		
Origen	109,215,384.17	94,874,882.68
Endeudamiento neto	0.00	0.00
Interno	0.00	0.00
Externo		
Otros orígenes de financiamiento	109,215,384.17	94,874,882.68
Aplicación	108,768,577.09	95,047,684.52
Servicios de la deuda	0.00	0.00
Interno		
Externo		
Otras aplicaciones de financiamiento	108,768,577.09	95,047,684.52
Flujos netos de efectivo por actividades de financiamiento	446,807.08	-172,801.84
Incremento/disminución neta en el efectivo y equivalentes al efectivo	-4,777,232.62	4,637,555.74
Efectivo y equivalentes al efectivo al inicio del ejercicio	5,450,905.03	813,349.29
Efectivo y equivalentes al efectivo al final del ejercicio	673,672.41	5,450,905.03

Bajo protesta de decir verdad declaramos que los estados financieros y sus notas, son razonablemente correctos y son responsabilidad del emisor.



[Firma]
 LIC. CRISTIAN MARTIN HERNANDEZ GARCIA
 PRESIDENTE MUNICIPAL

[Firma]

L.C.P. ORENCIO RAMIREZ MARQUEZ
 ENCARGADO DE HACIENDA MUNICIPAL



0001

H. AYUNTAMIENTO
SAN JULIÁN, JAL.

Administración 2024*2027

H. AYUNTAMIENTO
SAN JULIÁN, JAL.

Administración 2024•2027

0002

A vertical strip on the right side of the page, likely a barcode or tracking strip, consisting of a series of small, repeating rectangular blocks with varying patterns and colors (orange and white).


CUENTA PÚBLICA - MUNICIPIO SAN JULIÁN
INFORME ANALÍTICO DE LA DEUDA PÚBLICA Y OTROS PASIVOS - LDF
DEL 1° DE ENERO AL 31 DE DICIEMBRE DE 2024
(Pesos)

0003

Denominación de la deuda pública y otros pasivos	Saldo al 31 de diciembre de 2023	Disposiciones del periodo	Amortizaciones del periodo	Revaluaciones, reclasificaciones y otros ajustes	Saldo final del periodo	Pago de intereses del periodo	Pago de comisiones y demás costos asociados durante el periodo
1. Deuda pública							
Corto plazo	0.00	0.00	0.00	0.00	0.00	0.00	0.00
Instituciones de crédito	0.00	0.00	0.00	0.00	0.00	0.00	0.00
Títulos y valores	0.00	0.00	0.00	0.00	0.00	0.00	0.00
Arrendamiento financiero	0.00	0.00	0.00	0.00	0.00	0.00	0.00
Largo plazo	0.00	0.00	0.00	0.00	0.00	0.00	0.00
Instituciones de crédito	0.00	0.00	0.00	0.00	0.00	0.00	0.00
Títulos y valores	0.00	0.00	0.00	0.00	0.00	0.00	0.00
Arrendamiento financiero	0.00	0.00	0.00	0.00	0.00	0.00	0.00
2. Otros pasivos	2,027,506.18				2,477,141.35		
3. Total de la deuda pública y otros pasivos	2,027,506.18	0.00	0.00	0.00	2,477,141.35	0.00	0.00
4. Deuda contingente (informativo)							
1.-					0.00		
2.-					0.00		
3.-					0.00		
4.-					0.00		
5.-					0.00		
5. Valor de instrumentos bonos cupón cero (informativo)							
1.-					0.00		
2.-					0.00		
3.-					0.00		
4.-					0.00		
5.-					0.00		
6. Obligaciones a corto plazo (informativo)							
Obligaciones a corto plazo	Monto contratado	Plazo pactado	Tasa de interés	Comisiones y costos relacionados	Tasa efectiva		
1.-							
2.-							
3.-							
4.-							
5.-							

H. AYUNTAMIENTO
SAN JULIÁN, JAL.
Administración 2024•2027

Bajo protesta de decir verdad declaramos que los Estados Financieros y sus Notas son razonablemente correctos y responsabilidad del emisor.



UIC. CRISTIAN MARTIN HERNANDEZ GARCIA
PRESIDENTE MUNICIPAL



L.C.P. ORENCIO RAMIREZ MARQUEZ
ENCARGADO DE HACIENDA MUNICIPAL

CUENTA PÚBLICA - MUNICIPIO SAN JULIÁN
INFORME ANALÍTICO DE OBLIGACIONES DIFERENTES DE FINANCIAMIENTO - LDF
DEL 1° DE ENERO AL 31 DE DICIEMBRE DE 2024
(Pesos)

0000

Denominación de las obligaciones diferentes de financiamiento	Fecha del contrato	Fecha de inicio de operaciones del proyecto	Fecha de vencimiento	Monto de la inversión pactado	Plazo pactado	Monto promedio mensual del pago de la contraprestación	Monto promedio mensual del pago de la contraprestación correspondiente al pago de inversión	Monto pagado de la inversión al 31 de Diciembre de 2024	Monto pagado de la inversión actualizado al 31 de Diciembre de 2024	Saldo pendiente por pagar de la inversión al 31 de Diciembre de 2024
Asociación público privadas										
1- SIN PASIVOS	01/01/2024	01/01/2024	01/01/2024	0.00	0	0.00	0.00	0.00	0.00	0.00
2-										0.00
3-										0.00
Otros Instrumentos										
1-				0.00		0.00	0.00	0.00	0.00	0.00
2-										0.00
3-										0.00
Total de obligaciones diferentes de financiamiento				<u>0.00</u>		<u>0.00</u>	<u>0.00</u>	<u>0.00</u>	<u>0.00</u>	<u>0.00</u>

Bajo protesta de decir verdad declaramos que los Estados Financieros y sus Notas son razonablemente correctos y responsabilidad del emisor.


PRESENCIA

H. C. CRISTIAN MARTÍN HERNÁNDEZ GARCÍA
PRESIDENTE MUNICIPAL


HACIENDA MUNICIPAL

L.P. ORENCO RAMÍREZ MARQUEZ
ENCARGADO DE HACIENDA MUNICIPAL



H. AYUNTAMIENTO
SAN JULIÁN, JAL.
Administración 2024-2027

CUENTA PUBLICA - MUNICIPIO SAN JULIAN
INFORMATIVA DE PROVEEDORES
 DEL 1° AL 31 DE DICIEMBRE DE 2024

(Cifras en pesos)

N°	PROVEEDOR V/O PRESTADOR	R.F.C.	DOMICILIO	CIUDAD	CODIGO POSTAL	FUENTE DE FINANCIAMIENTO	ORIGEN DEL RECURSO	FORMA DE PAGO	DESCRIPCIÓN DEL GASTO	IMPORTE	FECHA DE LA FACTURA	FOLIO DE FACTURA
3	AUS ASESORIA COMERCIALIZADORA Y DESARROLLO	AAC11112012	-	-	45188	111	AZTECA GASTO CORRIENTE	Transf N° 5590	PAGO DEL 50% RESTANTE PARA COMPRA DE TIPOFONDOS Y MEDALLAS QUE SE	12,364.44	02-dic-24	1017
56	PLASENCIA MOTORS DE GUADALAJARA	PAG81807068HS	-	-	45603	111	AZTECA GASTO CORRIENTE	Transf N° 1851	PAGO DE REFACCIONES PARA REPARACION Y MANTENIMIENTO DE LA COMPRA DE HILOS Y USTON PARA LA REALIZACION DEL TENDIDO DE ESTERIAS	12,075.60	02-dic-24	8028
46	ERIKA GEORGINA CRUZ GUZMAN	CLUG8780217C8	-	-	48100	111	AZTECA GASTO CORRIENTE	Transf N° 2805	PRIMER PAGO REALIZADO PARA LA PRESERVACION DE "MI NUEVA BANDERA ESTACIONES, DURANTE EL DERECHO	10,182.48	03-dic-24	5559
5	CESAR LEONARDO CAUDELLAMA VAZQUEZ	CAC670730867	-	-	42700	111	AZTECA GASTO CORRIENTE	Transf N° 0216	PAGO DEL 50% PARA COMPRA DE TIPOFONDOS Y MEDALLAS QUE SE	456,750.00	04-dic-24	4
1	ALEJANDRO MARTIN REVENOSO	MAAA7604272G8	SAN JULIAN	JAL.	47170	111	AZTECA GASTO CORRIENTE	Transf N° 9076	PAGO DE PLANTAS DE CEMASUSCHIL PARA AREAS VERDES Y CEMENTERO PARA LA FOJDA E-450 KTP Y EL MODELO	18,560.00	04-dic-24	808F
4	AUS ASESORIA COMERCIALIZADORA Y DESARROLLO	AAC11112012	-	-	45188	111	AZTECA GASTO CORRIENTE	Transf N° 6450	PAGO DE COMBUSTIBLE PARA VEHICULOS	21,460.00	05-dic-24	1018
5	IDO SUAREZ VARGAS	CGM REA. A SAN MATEO S/N LOC YEMILA	HIDALGO	JAL.	43730	111	AZTECA GASTO CORRIENTE	Transf N° 9235	PAGO DE POLVA DE PRIMA DE SEGURO PARA LAS AREAS DE MODULO DE OFICIALES DE LAS AREAS DE SEGURIDAD	12,000.00	06-dic-24	FEA9
57	QUALITAS COMPAÑIA DE SEGUROS, S.A.B. DE C.V.	QCS931209649	HIDALGO # 5 PTE	JAL.	47170	111	AZTECA GASTO CORRIENTE	Transf N° 3547	PAGO DE COMBUSTIBLE PARA VEHICULOS	39,157.37	06-dic-24	0098
8	CLAUDIA MARGARITA ROSAS MARTINEZ	ROMC750405EB6	CARR JALOS-SAN JULIAN KM 39+700 SAN JOSE	ALTO	47140	151	AZTECA PARTICIPACIONES	Transf N° 9072	OFICIALES DE LAS AREAS DE SEGURIDAD	16,136.66	06-dic-24	28905
9	CLAUDIA MARGARITA ROSAS MARTINEZ	ROMC750405EB6	CARR JALOS-SAN JULIAN KM 39+700 SAN JOSE	ALTO	47140	151	AZTECA PARTICIPACIONES	Transf N° 9072	OFICIALES DE LAS AREAS DE SEGURIDAD	9,601.40	06-dic-24	28762
10	CLAUDIA MARGARITA ROSAS MARTINEZ	ROMC750405EB6	CARR JALOS-SAN JULIAN KM 39+700 SAN JOSE	ALTO	47140	151	AZTECA PARTICIPACIONES	Transf N° 9072	OFICIALES DE LAS AREAS DE SEGURIDAD	13,326.70	06-dic-24	28903
11	CLAUDIA MARGARITA ROSAS MARTINEZ	ROMC750405EB6	CARR JALOS-SAN JULIAN KM 39+700 SAN JOSE	ALTO	47140	151	AZTECA PARTICIPACIONES	Transf N° 9072	OFICIALES DE LAS AREAS DE SEGURIDAD	9,112.06	06-dic-24	28763
12	CLAUDIA MARGARITA ROSAS MARTINEZ	ROMC750405EB6	CARR JALOS-SAN JULIAN KM 39+700 SAN JOSE	ALTO	47140	151	AZTECA PARTICIPACIONES	Transf N° 9072	OFICIALES DE LAS AREAS DE SEGURIDAD	6,936.76	06-dic-24	28908
19	CLAUDIA MARGARITA ROSAS MARTINEZ	ROMC750405EB6	CARR JALOS-SAN JULIAN KM 39+700 SAN JOSE	ALTO	47140	252	2024 FORTALECIMIENTO	Transf N° 4183	OFICIALES DE LAS AREAS DE SEGURIDAD	5,777.95	06-dic-24	28907
20	CLAUDIA MARGARITA ROSAS MARTINEZ	ROMC750405EB6	CARR JALOS-SAN JULIAN KM 39+700 SAN JOSE	ALTO	47140	252	2024 FORTALECIMIENTO	Transf N° 4183	OFICIALES DE LAS AREAS DE SEGURIDAD	12,288.82	06-dic-24	28764
21	CLAUDIA MARGARITA ROSAS MARTINEZ	ROMC750405EB6	CARR JALOS-SAN JULIAN KM 39+700 SAN JOSE	ALTO	47140	252	2024 FORTALECIMIENTO	Transf N° 4183	OFICIALES DE LAS AREAS DE SEGURIDAD	17,993.49	06-dic-24	28902
44	EMMANUEL SANCHEZ GUEZADA	SAG930314537	-	-	48100	111	AZTECA GASTO CORRIENTE	Transf N° 1581	PAGO POR CONSULTAS PSICOLÓGICAS EN ATENCION A OCHO PERSONAS DE	6,400.00	06-dic-24	0504
47	FRANCISCO PAULLA SANIZ	PAS781004MNA	HIDALGO # 19, COL. CENTRO	JAL.	47170	111	AZTECA GASTO CORRIENTE	Transf N° 4764	PAGO DE MATERIAL DE LIMPIEZA PARA EL ASEO DEL AREA DEL RASTRO MUNICIPAL	12,313.52	09-dic-24	41841
48	FRANCISCO PAULLA SANIZ	PAS781004MNA	HIDALGO # 19, COL. CENTRO	JAL.	47170	111	AZTECA GASTO CORRIENTE	Transf N° 4764	PAGO DE MATERIAL DE LIMPIEZA PARA EL ASEO DEL AREA DEL RASTRO MUNICIPAL	7,573.96	09-dic-24	41538
2	ALEJANDRO MARTIN RETROSO	MAAA7604272G8	SAN JULIAN	JAL.	47170	111	AZTECA GASTO CORRIENTE	Transf N° 2506	ASEO DEL AREA DEL RASTRO MUNICIPAL	11,600.00	09-dic-24	C958
59	SOFT & SAFE SYSTEMS S.A. DE C.V.	SAS121112ND0	SALVADOR ANDRADE # 33	JAL.	46600	111	AZTECA GASTO CORRIENTE	Transf N° 1502	PAGO DE RENTA DE AUDIO E LUMINACION PARA EL FESTIVO DE LAS	31,146.00	10-dic-24	0883
38	DEFENSORES JURIDICOS GILBERTO PEREZES SC	DIG130626R14	-	-	48100	111	AZTECA GASTO CORRIENTE	Transf N° 7785	PAGO DE SERVICIOS POR ASESORIA JURIDICOS E INTEGRALES DEL MES DE	17,400.00	10-dic-24	695
13	YIA MARGARITA ROSAS LINEZ	ROMC750405EB6	CARR JALOS-SAN JULIAN KM 39+700 SAN JOSE	ALTO	47140	151	AZTECA PARTICIPACIONES	Transf N° 5593	PAGO DE COMBUSTIBLE PARA VEHICULOS	23,937.60	11-dic-24	29095
14	CLAUDIA MARGARITA ROSAS MARTINEZ	ROMC750405EB6	CARR JALOS-SAN JULIAN KM 39+700 SAN JOSE	ALTO	47140	151	AZTECA PARTICIPACIONES	Transf N° 5593	OFICIALES DE LAS AREAS DE MODULO DE	8,574.99	11-dic-24	29094
15	CLAUDIA MARGARITA ROSAS MARTINEZ	ROMC750405EB6	CARR JALOS-SAN JULIAN KM 39+700 SAN JOSE	ALTO	47140	151	AZTECA PARTICIPACIONES	Transf N° 5593	OFICIALES DE LAS AREAS DE MODULO DE	12,184.72	11-dic-24	29086
22	CLAUDIA MARGARITA ROSAS MARTINEZ	ROMC750405EB6	CARR JALOS-SAN JULIAN KM 39+700 SAN JOSE	ALTO	47140	252	2024 FORTALECIMIENTO	Transf N° 1333	PAGO DE COMBUSTIBLE PARA VEHICULOS	22,879.47	11-dic-24	29092
23	CLAUDIA MARGARITA ROSAS MARTINEZ	ROMC750405EB6	CARR JALOS-SAN JULIAN KM 39+700 SAN JOSE	ALTO	47140	252	2024 FORTALECIMIENTO	Transf N° 1333	OFICIALES DE LAS AREAS DE SEGURIDAD	7,105.06	11-dic-24	29093
53	MIGUEL GARCIA MARQUEZ	GAMM4591214TR7	HIDALGO # 177, COL. CENTRO	JAL.	47170	111	AZTECA GASTO CORRIENTE	Transf N° 7824	PAGO DE PAÑALES PARA BENEFICIARIOS DEL PROGRAMA "CALIDAD DE VIDA PARA	10,528.00	11-dic-24	3968
54	MIGUEL GARCIA MARQUEZ	GAMM4591214TR7	HIDALGO # 177, COL. CENTRO	JAL.	47170	111	AZTECA GASTO CORRIENTE	Transf N° 7824	PAGO DE PAÑALES PARA BENEFICIARIOS DEL PROGRAMA "CALIDAD DE VIDA PARA	11,133.00	11-dic-24	3928
55	NOE GUADALUPE AZTERIA GARCIA	ASG898280818KV	-	-	47170	111	AZTECA GASTO CORRIENTE	Transf N° 7824	PAGO DE 300 PLATILLOS BENDIDOS PARA OFRECER AL PERSONAL DEL	20,880.00	11-dic-24	PEE1
36	CONCEPTO EN COMPRESORES S DE RL DE CV	CCO130704HR0	DIAZ ORDOZ 653	JAL.	47030	111	AZTECA GASTO CORRIENTE	Transf N° 6292	REPARACION E INSTALACION DE INYECTORES NAUSTAR PARA EL	14,848.00	12-dic-24	7838

0005

H. AYUNTAMIENTO
SAN JULIÁN, JAL.

37	CONCEPTO EN COMPRESORES S DE RI DE CV	CCO1307048NO	DAVZ ORDAN 633	SAN JUAN DE LOS LAGO	47030	111	AZTECA GASTO CORRIENTE	Transf N° 6292	REPARACION E INSTALACION DE INECTORES NAVISTAR PARA EL	11,368.00	12-dic-24	7838
51	JOSUE RICARDO ROMO MUÑOZ	ROM1870811EFO	-	-	48100	252	2024 FORTALECIMIENTO	Transf N° 3264	COMPRA DE MATERIAL MEDICO Y	9,560.00	16-dic-24	7486
45	EMANUEL SANCHEZ QUEZADA	SAC9E930114S37	-	-	48100	111	AZTECA GASTO CORRIENTE	Transf N° 5220	PAGO POR CONSULTAS PSICUATRICAS EN ATENCION A DIEZ PERSONAS DE ESCASOS	8,000.00	16-dic-24	9152
60	SUPER GAS DE LOS ALTOS S.A. DE C.V.	SGAB11211ED6	CARRITERA SAN JULIAN LEON KM 2.5	SAN JULIAN JAL.	47170	151	AZTECA PARTICIPACIONES	Transf N° 7232	PAGO DE COMBUSTIBLE GAS LP PARA VEHICULOS DEL AVUNTAMIENTO DE LAS	5,431.39	18-dic-24	14094
52	JUAN RUIZ MORAÑO	MUJ16560913QH3	FELICIANO MACIAS # 17 B NTE	SAN JULIAN JAL.	47170	111	AZTECA GASTO CORRIENTE	Cheque N° 1160	PRIMER PAGO DEL ENCARGADO PARA REPARACION Y MANTENIMIENTO DEL	11,600.00	19-dic-24	EBDC
61	VICTOR JOEL MARTINEZ VALLEJO	MAVV9103191J4	-	-	48100	111	AZTECA GASTO CORRIENTE	Transf N° 9506	COMPRA DE PAPEL DE REGALO, MOKOS, PILDAS Y MATERIAL DE PAPELERIA PARA	5,387.87	20-dic-24	9C03
30	CLAUDIA MARGARITA ROSAS MARTINEZ	ROMC750405EB6	CARR JALOS-SAN JULIAN KM 39+700 SAN JOSE	SAN MIGUEL EL ALTO	47140	252	2024 FORTALECIMIENTO	Transf N° 3461	PAGO DE COMBUSTIBLE PARA VEHICULOS	15,152.66	20-dic-24	29129
24	CLAUDIA MARGARITA ROSAS MARTINEZ	ROMC750405EB6	CARR JALOS-SAN JULIAN KM 39+700 SAN JOSE	SAN MIGUEL EL ALTO	47140	252	2024 FORTALECIMIENTO	Transf N° 3461	PAGO DE COMBUSTIBLE PARA VEHICULOS	27,920.53	20-dic-24	29330
16	CLAUDIA MARGARITA ROSAS MARTINEZ	ROMC750405EB6	CARR JALOS-SAN JULIAN KM 39+700 SAN JOSE	SAN MIGUEL EL ALTO	47140	151	AZTECA PARTICIPACIONES	Transf N° 7802	OFICIALES DE LAS AREAS DE SEGURIDAD	16,596.84	20-dic-24	29923
17	CLAUDIA MARGARITA ROSAS THEZ	ROMC750405EB6	CARR JALOS-SAN JULIAN KM 39+700 SAN JOSE	SAN MIGUEL EL ALTO	47140	151	AZTECA PARTICIPACIONES	Transf N° 7802	PAGO DE COMBUSTIBLE PARA VEHICULOS	7,791.29	20-dic-24	29927
18	CLAUDIA MARGARITA ROSAS MARTINEZ	ROMC750405EB6	CARR JALOS-SAN JULIAN KM 39+700 SAN JOSE	SAN MIGUEL EL ALTO	47140	151	AZTECA PARTICIPACIONES	Transf N° 7802	OFICIALES DE LAS AREAS DE MODULO DE	25,499.72	20-dic-24	29928
43	EFRAIN VILLEGAS ACEVES	VAE6009109276	AVENIDA HIDALGO # 1401	SAN JULIAN	47170	111	AZTECA GASTO CORRIENTE	Transf N° 5833	OFICIALES DE LAS AREAS DE MODULO DE	7,000.00	24-dic-24	3512
31	CLAUDIA MARGARITA ROSAS MARTINEZ	ROMC750405EB6	CARR JALOS-SAN JULIAN KM 39+700 SAN JOSE	SAN MIGUEL EL ALTO	47140	252	2024 FORTALECIMIENTO	Transf N° 3100	RECLASIFICACION DE FUENTE DE	25,783.00	27-dic-24	26927
32	CLAUDIA MARGARITA ROSAS MARTINEZ	ROMC750405EB6	CARR JALOS-SAN JULIAN KM 39+700 SAN JOSE	SAN MIGUEL EL ALTO	47140	252	2024 FORTALECIMIENTO	Transf N° 3100	FINANCIAMIENTO PARA PAGO DE	10,510.12	27-dic-24	26926
33	CLAUDIA MARGARITA ROSAS MARTINEZ	ROMC750405EB6	CARR JALOS-SAN JULIAN KM 39+700 SAN JOSE	SAN MIGUEL EL ALTO	47140	252	2024 FORTALECIMIENTO	Transf N° 3101	FINANCIAMIENTO PARA PAGO DE	23,251.36	27-dic-24	27120
34	CLAUDIA MARGARITA ROSAS MARTINEZ	ROMC750405EB6	CARR JALOS-SAN JULIAN KM 39+700 SAN JOSE	SAN MIGUEL EL ALTO	47140	252	2024 FORTALECIMIENTO	Transf N° 3101	TRASPASO ENTRE CUENTAS PROPIAS DE	10,087.41	27-dic-24	27121
35	CLAUDIA MARGARITA ROSAS MARTINEZ	ROMC750405EB6	CARR JALOS-SAN JULIAN KM 39+700 SAN JOSE	SAN MIGUEL EL ALTO	47140	252	2024 FORTALECIMIENTO	Transf N° 3102	TRASPASO ENTRE CUENTAS PROPIAS DE	25,180.49	27-dic-24	27344
25	CLAUDIA MARGARITA ROSAS MARTINEZ	ROMC750405EB6	CARR JALOS-SAN JULIAN KM 39+700 SAN JOSE	SAN MIGUEL EL ALTO	47140	252	2024 FORTALECIMIENTO	Transf N° 3102	TRASPASO ENTRE CUENTAS PROPIAS DE	13,683.34	27-dic-24	27331
26	CLAUDIA MARGARITA ROSAS MARTINEZ	ROMC750405EB6	CARR JALOS-SAN JULIAN KM 39+700 SAN JOSE	SAN MIGUEL EL ALTO	47140	252	2024 FORTALECIMIENTO	Transf N° 8213	PAGO DE COMBUSTIBLE PARA VEHICULOS	9,169.78	30-dic-24	29515
27	CLAUDIA MARGARITA ROSAS MARTINEZ	ROMC750405EB6	CARR JALOS-SAN JULIAN KM 39+700 SAN JOSE	SAN MIGUEL EL ALTO	47140	252	2024 FORTALECIMIENTO	Transf N° 8213	PAGO DE COMBUSTIBLE PARA VEHICULOS	26,072.81	30-dic-24	29514
49	HOSPITAL SUPPORT	HSU070822R86	-	-	37320	252	2024 FORTALECIMIENTO	Transf N° 0953	COMPRA DE MATERIAL MEDICO Y	10,926.08	30-dic-24	33011
50	HOSPITAL SUPPORT	HSU070822R86	-	-	37320	252	2024 FORTALECIMIENTO	Transf N° 0953	MEDICAMENTO PARA ABASTECIMIENTO	50,964.29	30-dic-24	33011
6	CLAUDIA MARGARITA ROSAS MARTINEZ	ROMC750405EB6	CARR JALOS-SAN JULIAN KM 39+700 SAN JOSE	SAN MIGUEL EL ALTO	47140	111	AZTECA GASTO CORRIENTE	Transf N° 4735	PAGO DE COMBUSTIBLE PARA VEHICULOS	9,935.99	30-dic-24	29513
7	CLAUDIA MARGARITA ROSAS MARTINEZ	ROMC750405EB6	CARR JALOS-SAN JULIAN KM 39+700 SAN JOSE	SAN MIGUEL EL ALTO	47140	111	AZTECA GASTO CORRIENTE	Transf N° 4735	OFICIALES DE LAS AREAS DE MODULO DE	6,616.37	30-dic-24	29510
40	EFRAIN VILLEGAS ACEVES	VAE6009109276	AVENIDA HIDALGO # 1401	SAN JULIAN	47170	252	2024 FORTALECIMIENTO	Transf N° 4916	COMPRA DE MATERIAL MEDICO Y	6,190.00	30-dic-24	3556
41	VILLEGAS ACEVES	VAE6009109276	AVENIDA HIDALGO # 1401	SAN JULIAN	47170	252	2024 FORTALECIMIENTO	Transf N° 9956	REFACCIONARIA PARA MANTENIMIENTO	32,792.00	30-dic-24	3555
39	LUICERIA DE LOS ALTOS SA DE CV	DAL080818RR18	CARR. URRAMAMIENTO PTE. 50	ABANDAS, JAL.	47180	111	TABAJETA DIBRTO ORENICO	Ref N° 01-31/12/2024	COMPRA DE DULCES PARA ORREGER	7,125.51	30-dic-24	5603
42	EFRAIN VILLEGAS ACEVES	VAE6009109276	AVENIDA HIDALGO # 1401	SAN JULIAN	47170	252	2024 FORTALECIMIENTO	Transf N° 9829	COMPRA DE LLANTAS PARA	11,999.99	31-dic-24	3558
28	CLAUDIA MARGARITA ROSAS MARTINEZ	ROMC750405EB6	CARR JALOS-SAN JULIAN KM 39+700 SAN JOSE	SAN MIGUEL EL ALTO	47140	252	2024 FORTALECIMIENTO	Transf N° 49721	MANTENIMIENTO Y REPARACION DE	22,249.67	31-dic-24	29661
29	CLAUDIA MARGARITA ROSAS MARTINEZ	ROMC750405EB6	CARR JALOS-SAN JULIAN KM 39+700 SAN JOSE	SAN MIGUEL EL ALTO	47140	252	2024 FORTALECIMIENTO	Transf N° 49721	ORGANOS DE LAS AREAS DE SEGURIDAD	14,224.29	31-dic-24	29662

H. AYUNTAMIENTO SAN JULIÁN, JAL.

Administración 2024-2027

9000

Bajo protesta de decir verdad declaramos que los Estados Financieros y sus Notas son razonablemente correctos y responsabilidad del emisor.



UIC. CRISTIAN MARTIN HERNANDEZ GARCIA
PRESIDENTE MUNICIPAL

L.C.R. ORENCO RAMIREZ MARQUEZ
ENCARGADO DE HACIENDA MUNICIPAL



0007

H. AYUNTAMIENTO
SAN JULIÁN, JAL.

Administración 2024-2027

CUENTA PÚBLICA - MUNICIPIO SAN JULIÁN
INFORME SOBRE PASIVOS CONTINGENTES
AL 31 DE DICIEMBRE DE 2024
 (Cifras en pesos)

DESCRIPCIÓN	IMPORTE
SIN PASIVOS CONTINGENTES	0.00
SUMA TOTAL	0.00
Bajo protesta de decir verdad declaramos que los Estados Financieros y sus Notas son razonablemente correctos y responsabilidad del emisor.	
	
 LIC. CRISTIAN MARTIN HERNANDEZ GARCIA PRESIDENTE MUNICIPAL	
	
 L.C.P. ORENCIO RAMIREZ MARQUEZ ENCARGADO DE HACIENDA MUNICIPAL	
 <small>ASEJ2024-17-07-04-2025-1</small>	
H. AYUNTAMIENTO SAN JULIÁN, JAL. Administración 2024-2027	
	0008

Bajo protesta de decir verdad declaramos que los Estados Financieros y sus Notas son razonablemente correctos y responsabilidad del



emisor
[Handwritten signature]

0

Presidente Municipal o Titular del ente público



[Handwritten signature]

0

Encargado de la Hacienda Municipal o Responsable de las finanzas del ente público

H. AYUNTAMIENTO
SAN JULIÁN, JAL.
Administración 2024-2027

0011

ESTADO ANALÍTICO DEL EJERCICIO DEL PRESUPUESTO DE EGRESOS DETALLADO - IDF
 CLASIFICACIÓN ADMINISTRATIVA
 DEL 1° DE ENERO AL 31 DE DICIEMBRE DE 2024
 (Pesos)



0012

CONCEPTO	EGRESOS		MODIFICADO	DEVENGADO	PAGADO	SUBSIDIARIO
	APROBADO	AMPLIACIONES/ (REDUCCIONES)				
I. GASTO NO ETIQUETADO						
Alumbrado Publico	2,361,201.24	-634,837.91	1,726,363.33	1,726,363.30	1,726,363.30	0.03
Aseo Publico	3,299,701.82	112,504.91	3,412,206.73	3,412,206.73	3,412,206.73	0.00
Ayuntamiento	2,407,517.48	-102,254.50	2,305,262.98	2,305,262.98	2,305,262.98	0.00
Catastro	849,751.81	-22,253.05	827,498.76	827,498.76	827,498.76	0.00
Cemento	335,096.36	271,729.59	606,825.95	606,825.95	606,825.95	0.00
Comunicación social	653,972.94	63,508.50	717,481.44	717,481.44	717,481.44	0.00
Contraloría	341,764.65	-9,231.63	332,533.02	332,533.02	332,533.02	0.00
Control Vehicular	1,375,359.70	-212,003.03	1,163,356.67	1,163,356.67	1,163,356.67	0.00
Cultura	3,231,807.60	298,274.04	3,530,081.64	3,530,081.64	3,530,081.64	0.00
Deportes	1,383,382.78	1,392,730.15	2,776,112.93	2,776,112.93	2,776,112.93	0.00
Desarrollo Rural y Fomento agropecuario	2,081,724.49	-1,130,028.25	951,696.24	951,696.24	951,696.24	0.00
Educación	593,642.42	-24,231.59	569,410.83	569,410.83	569,410.83	0.00
Desarrollo Social	3,143,461.37	-969,135.69	2,174,325.68	2,174,325.68	2,174,325.68	0.00
Hacienda municipal	2,234,602.25	-207,530.95	2,027,071.30	2,027,071.30	2,027,071.30	0.00
Informática	460,678.57	-12,657.39	448,021.18	448,021.18	448,021.18	0.00
Instituto de la Juventud y equidad de genero	20,871.49	-20,871.49	0.00	0.00	0.00	0.00
Movilidad de Maquinaria	3,108,154.48	-635,151.38	2,473,003.10	2,473,003.10	2,473,003.10	0.00
Movilidad y Transporte	1,554,473.43	857,867.90	2,412,341.33	2,412,341.33	2,412,341.33	0.00
Obras publicas	2,429,591.00	19,499,132.15	21,928,723.15	21,928,723.15	21,928,723.15	0.00
Oficina Mayor Administrativa	535,737.05	-10,758.02	524,979.03	524,979.03	524,979.03	0.00
Parques y Jardines	2,553,597.14	663,153.27	3,216,750.41	3,216,750.41	3,216,750.41	0.00
Participación ciudadana	320,711.33	184,820.69	505,532.02	505,532.02	505,532.02	0.00
Patrimonio Municipal	4,015,195.65	-361,240.71	3,653,954.94	3,653,954.94	3,653,954.94	0.00
Presidencia	15,102,011.17	1,945,365.99	17,047,377.16	17,047,377.16	17,047,377.16	0.00
Deptos varios	10,313,506.81	18,073.27	10,331,580.08	10,331,580.08	10,331,580.08	0.00
TOTAL DEL GASTO NO ETIQUETADO	64,707,515.00	20,954,974.87	85,662,489.87	85,662,489.87	85,662,489.87	0.00
II. GASTO ETIQUETADO						
Juzgado Municipal	305,255.62	56,869.43	362,125.05	362,125.05	362,125.05	0.00
Preveccion social	358,840.40	-11,437.28	347,403.12	347,403.12	347,403.12	0.00
Obras publicas	8,157,075.00	-3,791,838.32	4,365,186.68	4,365,186.68	4,365,186.68	0.00
Protección Civil	3,450,224.00	522,576.14	3,972,800.14	3,972,800.14	3,972,800.14	0.00
Seguridad Publica	8,070,599.98	386,060.18	8,456,660.16	8,456,660.16	8,456,660.16	0.00
Alumbrado Publico	1,010,000.00	1,647,161.00	2,657,161.00	2,657,161.00	2,657,161.00	0.00
Varios departamento	0.00	0.00	0.00	0.00	0.00	0.00
Cultura	0.00	123,787.55	123,787.55	123,787.55	123,787.55	0.00
Hacienda	0.00	363,128.28	363,128.28	363,128.28	363,128.28	0.00
			0.00	0.00	0.00	0.00
			0.00	0.00	0.00	0.00
			0.00	0.00	0.00	0.00
			0.00	0.00	0.00	0.00
			0.00	0.00	0.00	0.00
			0.00	0.00	0.00	0.00
			0.00	0.00	0.00	0.00
			0.00	0.00	0.00	0.00
			0.00	0.00	0.00	0.00
			0.00	0.00	0.00	0.00
			0.00	0.00	0.00	0.00
			0.00	0.00	0.00	0.00
			0.00	0.00	0.00	0.00
			0.00	0.00	0.00	0.00
			0.00	0.00	0.00	0.00
			0.00	0.00	0.00	0.00

0013

0.00	0.00	0.00	0.00
0.00	0.00	0.00	0.00
0.00	0.00	0.00	0.00
0.00	0.00	0.00	0.00
0.00	0.00	0.00	0.00
TOTAL DEL GASTO ETIQUETADO	21,351,945.00	-703,693.02	20,648,251.98
TOTAL DEL GASTO	86,059,460.00	20,251,281.85	106,310,741.85
		106,310,741.85	106,310,741.85
			0.00
			0.00
			0.00
			0.00

Bajo protesta de decir verdad declaramos que los estados financieros y sus notas, son razonablemente correctos y son responsabilidad del emisor.



LIC. CRISTIAN MARTIN HERNANDEZ GARCIA
PRESIDENTE MUNICIPAL

L.C.P. ORENCO RAMIREZ MARQUEZ
ENCARGADO DE HACIENDA MUNICIPAL



48877024-17-07-04-2023-1

H. AYUNTAMIENTO
SAN JULIÁN, JAL.

Administración 2024-2027

CUENTA PÚBLICA - MUNICIPIO SAN JULIÁN
ESTADO ANALÍTICO DEL EJERCICIO DEL PRESUPUESTO DE EGRESOS DETALLADO - LDF
CLASIFICACIÓN FUNCIONAL (FINALIDAD Y FUNCIÓN)
DEL 1° DE ENERO AL 31 DE DICIEMBRE DE 2024
 (Pesos)

CONCEPTO	EGRESOS					SUB EJERCICIO
	APROBADO	AMPLIACIONES/ (REDUCCIONES)	MODIFICADO	DEVENGADO	PAGADO	
I GASTO NO ETIQUETADO						
A Gobierno	25,820,471.00	8,874,061.33	34,694,532.53	34,694,532.53	34,694,532.53	0.00
Legislación	3,317,587.00	780,686.23	4,098,273.23	4098273.23	4098273.23	0.00
Justicia	1,854,704.00	336,022.89	2,190,726.89	2190726.89	2190726.89	0.00
Coordinación de la política de gobierno	16,847,975.00	4,260,955.13	21,108,330.13	21108330.13	21108330.13	0.00
Relaciones exteriores	0.00	0.00	0.00	0.00	0.00	0.00
Asuntos financieros y hacendarios	2,234,602.00	525,840.88	2,760,442.88	2760442.88	2760442.88	0.00
Seguridad nacional	0.00	0.00	0.00	0.00	0.00	0.00
Asuntos de orden público y de seguridad interior	0.00	2,898,477.75	2,898,477.75	2898477.75	2898477.75	0.00
Otros servicios generales	1,566,203.00	72,078.65	1,638,281.65	1638281.65	1638281.65	0.00
B Desarrollo social	36,231,015.00	11,455,903.89	47,686,918.89	47,686,918.89	47,686,918.89	0.00
Protección ambiental	251,211.00	59,113.95	310,324.95	310324.95	310324.95	0.00
Vivienda y servicios a la comunidad	26,944,608.00	9,270,650.43	36,215,258.43	36215258.43	36215258.43	0.00
Salud	1,276,545.00	300,393.39	1,576,938.39	1576938.39	1576938.39	0.00
Recreación, cultura y otras manifestaciones sociales	4,615,190.00	1,086,034.63	5,701,224.63	5701224.63	5701224.63	0.00
Educación	3,143,461.00	739,711.29	3,883,172.29	3883172.29	3883172.29	0.00
Protección social	0.00	0.00	0.00	0.00	0.00	0.00
Otros asuntos sociales	0.00	0.00	0.00	0.00	0.00	0.00
C Desarrollo económico	2,656,029.00	625,009.45	3,281,038.45	3,281,038.45	3,281,038.45	0.00
Asuntos económicos, comerciales y laborales en general	626,696.00	147,472.68	774,168.68	774168.68	774168.68	0.00
Agropecuaria, silvicultura, pesca y caza	0.00	0.00	0.00	0.00	0.00	0.00
Combustibles y energía	0.00	0.00	0.00	0.00	0.00	0.00
Minería, manufacturas y construcción	0.00	0.00	0.00	0.00	0.00	0.00
Transporte	0.00	0.00	0.00	0.00	0.00	0.00
Comunicaciones	1,375,360.00	323,645.67	1,699,005.67	1699005.67	1699005.67	0.00
Turismo	653,973.00	153,891.10	807,864.10	807864.10	807864.10	0.00
Ciencia, tecnología e innovación	0.00	0.00	0.00	0.00	0.00	0.00
Otras industrias y otros asuntos económicos	0.00	0.00	0.00	0.00	0.00	0.00
D Otras no clasificadas en funciones anteriores	0.00	0.00	0.00	0.00	0.00	0.00
Transacciones de la deuda pública / costo financiero de la deuda	0.00	0.00	0.00	0.00	0.00	0.00
Transferencias, participaciones y aportaciones entre diferentes niveles y órdenes de gobierno	0.00	0.00	0.00	0.00	0.00	0.00
Saneamiento del sistema financiero	0.00	0.00	0.00	0.00	0.00	0.00
Adeudos de ejercicios fiscales anteriores	0.00	0.00	0.00	0.00	0.00	0.00
TOTAL DEL GASTO NO ETIQUETADO	64,707,515.00	20,954,974.87	85,662,489.87	85,662,489.87	85,662,489.87	0.00
II GASTO ETIQUETADO						
A Gobierno	13,194,920.00	306,934.89	13,501,854.59	13,501,854.59	13,501,854.59	0.00
Legislación	0.00	0.00	0.00	0.00	0.00	0.00
Justicia	212,732.00	150,478.05	363,210.05	363210.05	363210.05	0.00
Coordinación de la política de gobierno	0.00	0.00	0.00	0.00	0.00	0.00
Relaciones exteriores	0.00	0.00	0.00	0.00	0.00	0.00
Asuntos financieros y hacendarios	0.00	0.00	0.00	0.00	0.00	0.00
Seguridad nacional	0.00	0.00	0.00	0.00	0.00	0.00
Asuntos de orden público y de seguridad interior	12,982,188.00	156,456.54	13,138,644.54	13138644.54	13138644.54	0.00
Otros servicios generales	0.00	0.00	0.00	0.00	0.00	0.00
B Desarrollo social	8,157,025.00	-1,010,627.61	7,146,397.39	7,146,397.39	7,146,397.39	0.00
Protección ambiental	0.00	0.00	0.00	0.00	0.00	0.00
Vivienda y servicios a la comunidad	8,157,025.00	-1,010,627.61	7,146,397.39	7146397.39	7146397.39	0.00
Salud	0.00	0.00	0.00	0.00	0.00	0.00
Recreación, cultura y otras manifestaciones sociales	0.00	0.00	0.00	0.00	0.00	0.00
Educación	0.00	0.00	0.00	0.00	0.00	0.00
Protección social	0.00	0.00	0.00	0.00	0.00	0.00
Otros asuntos sociales	0.00	0.00	0.00	0.00	0.00	0.00
C Desarrollo económico	0.00	0.00	0.00	0.00	0.00	0.00
Asuntos económicos, comerciales y laborales en general	0.00	0.00	0.00	0.00	0.00	0.00
Agropecuaria, silvicultura, pesca y caza	0.00	0.00	0.00	0.00	0.00	0.00
Combustibles y energía	0.00	0.00	0.00	0.00	0.00	0.00
Minería, manufacturas y construcción	0.00	0.00	0.00	0.00	0.00	0.00
Transporte	0.00	0.00	0.00	0.00	0.00	0.00
Comunicaciones	0.00	0.00	0.00	0.00	0.00	0.00
Turismo	0.00	0.00	0.00	0.00	0.00	0.00
Ciencia, tecnología e innovación	0.00	0.00	0.00	0.00	0.00	0.00
Otras industrias y otros asuntos económicos	0.00	0.00	0.00	0.00	0.00	0.00
D Otras no clasificadas en funciones anteriores	0.00	0.00	0.00	0.00	0.00	0.00
Transacciones de la deuda pública / costo financiero de la deuda	0.00	0.00	0.00	0.00	0.00	0.00
Transferencias, participaciones y aportaciones entre diferentes niveles y órdenes de gobierno	0.00	0.00	0.00	0.00	0.00	0.00
Saneamiento del sistema financiero	0.00	0.00	0.00	0.00	0.00	0.00
Adeudos de ejercicios fiscales anteriores	0.00	0.00	0.00	0.00	0.00	0.00
TOTAL DEL GASTO ETIQUETADO	21,351,945.00	-703,693.02	20,648,251.98	20,648,251.98	20,648,251.98	0.00
TOTAL DEL EGRESOS	86,059,460.00	20,251,281.85	106,310,741.85	106,310,741.85	106,310,741.85	0.00

Bajo protesta de decir verdad declaramos que los estados financieros y sus notas, son razonablemente correctos y son responsabilidad del emisor.



LC. CRISTIAN MARTIN HERNANDEZ GARCIA
PRESIDENTE MUNICIPAL

Orencia Ramirez Marquez

L.C.P. ORENCIA RAMIREZ MARQUEZ
ENCARGADA DE HACIENDA MUNICIPAL



H. AYUNTAMIENTO
SAN JULIÁN, JAL.
Administración 2024-2027

0014

CUENTA PÚBLICA - MUNICIPIO SAN JULIÁN
ESTADO ANALÍTICO DEL EJERCICIO DEL PRESUPUESTO DE EGRESOS DETALLADO - LDF
CLASIFICACIÓN DE SERVICIOS PERSONALES POR CATEGORÍA
DEL 1° DE ENERO AL 31 DE DICIEMBRE DE 2024

(Pesos)

0015

CONCEPTO	EGRESOS			SUB EJERCICIO		
	APROBADO	AMPLIACIONES/ (REDUCCIONES)	MODIFICADO		DEVENGADO	PAGADO
I GASTOS NO ETIQUETADOS						
A Personal administrativo y de servicio público	28,344,446.00	-830,171.95	27,514,274.05	27,514,274.05	27,514,274.05	0.00
B Magisterio			0.00		0.00	0.00
C Servicios de salud	0.00	0.00	0.00	0.00	0.00	0.00
Personal administrativo			0.00		0.00	0.00
Personal médico, paramédico y afín			0.00		0.00	0.00
D Seguridad pública			0.00		0.00	0.00
E Gastos asociados a la implementación de nuevas leyes federales o reformas a las mismas	0.00	0.00	0.00	0.00	0.00	0.00
Nombre del programa o ley			0.00		0.00	0.00
Nombre del programa o ley			0.00		0.00	0.00
F Sentencias laborales definitivas			0.00		0.00	0.00
TOTAL DEL GASTO NO ETIQUETADO	28,344,446.00	-830,171.95	27,514,274.05	27,514,274.05	27,514,274.05	0.00
II GASTOS ETIQUETADOS						
A Personal administrativo y de servicio público	8,913,774.00	220,855.46	9,134,629.46	9,134,629.46	9,134,629.46	0.00
B Magisterio			0.00		0.00	0.00
C Servicios de salud	0.00	0.00	0.00	0.00	0.00	0.00
Personal administrativo			0.00		0.00	0.00
Personal médico, paramédico y afín			0.00		0.00	0.00
D Seguridad pública			0.00		0.00	0.00
E Gastos asociados a la implementación de nuevas leyes federales o reformas a las mismas	0.00	0.00	0.00	0.00	0.00	0.00
Nombre del programa o ley			0.00		0.00	0.00
Nombre del programa o ley			0.00		0.00	0.00
F Sentencias laborales definitivas			0.00		0.00	0.00
TOTAL DEL GASTO ETIQUETADO	8,913,774.00	220,855.46	9,134,629.46	9,134,629.46	9,134,629.46	0.00
III TOTAL DEL GASTO DE SERVICIOS PERSONALES	37,258,220.00	-609,316.49	36,648,903.51	36,648,903.51	36,648,903.51	0.00

Bajo protesta de decir verdad declaramos que los estados financieros y sus notas, son razonablemente correctos y son responsabilidad del emisor.


M.C. CRISTIAN MARTIN HERNANDEZ GARCIA
PRESIDENTE MUNICIPAL


L.C.P. ORENCIO RAMIREZ MARQUEZ
ENCARGADO DE HACIENDA MUNICIPAL


HACIENDA MUNICIPAL

H. AYUNTAMIENTO
SAN JULIÁN, JAL.

Administración 2024-2027



CUENTA PÚBLICA - MUNICIPIO SAN JULIÁN

BALANCE PRESUPUESTARIO - LDF
DEL 1° DE ENERO AL 31 DE DICIEMBRE DE 2024
(Pesos)

CONCEPTO	ESTIMADO/ APROBADO	DEVENGADO	RECAUDADO/ PAGADO
A Ingresos totales			
A1 Ingresos de libre disposición	86,059,460.00	100,719,119.88	100,719,119.88
A2 Transferencias federales etiquetadas	64,707,515.00	80,645,441.74	80,645,441.74
A3 Financiamiento neto	21,351,945.00	20,073,678.14	20,073,678.14
B Egresos presupuestarios	0.00	0.00	0.00
B1 Gastos no etiquetado (sin incluir amortización de la deuda pública)	86,059,460.00	106,310,741.85	106,310,741.85
B2 Gasto etiquetado (sin incluir amortización de la deuda pública)	64,707,515.00	85,662,489.87	85,662,489.87
C Remanentes del ejercicio anterior			
C1 Remanentes de ingresos de libre disposición aplicados en el periodo	0.00	0.00	0.00
C2 Remanentes de transferencias federales etiquetadas aplicados en el periodo			
I Balance presupuestario	0.00	-5,591,621.97	-5,591,621.97
II Balance presupuestario sin financiamiento neto	0.00	-5,591,621.97	-5,591,621.97
III Balance presupuestario sin financiamiento neto y sin remanentes del ejercicio anterior	0.00	-5,591,621.97	-5,591,621.97

CONCEPTO	APROBADO	DEVENGADO	PAGADO
E Intereses, comisiones y gastos de la deuda			
E1 Intereses, comisiones y gastos de la deuda con gasto no etiquetado	0.00	0.00	0.00
E2 Intereses, comisiones y gastos de la deuda con gasto etiquetado	0.00	0.00	0.00
IV Balance primario	0.00	-5,591,621.97	-5,591,621.97

CONCEPTO	ESTIMADO/ APROBADO	DEVENGADO	RECAUDADO/ PAGADO
F Financiamiento			
F1 Financiamiento con fuente de pago de ingresos de libre disposición	0.00	0.00	0.00
F2 Financiamiento con fuente de pago de transferencias federales etiquetadas	0.00	0.00	0.00
G Amortización de la deuda			
G1 Amortización de la deuda pública con gasto no etiquetado	0.00	0.00	0.00
G2 Amortización de la deuda pública con gasto etiquetado	0.00	0.00	0.00
A3 Financiamiento Neto	0.00	0.00	0.00

CONCEPTO	ESTIMADO/ APROBADO	DEVENGADO	RECAUDADO/ PAGADO
A1 Ingresos de libre disposición			
A3.1 Financiamiento neto con fuente de pago de ingresos de libre disposición	64,707,515.00	80,645,441.74	80,645,441.74
F1 Financiamiento con fuente de pago de ingresos de libre disposición	0.00	0.00	0.00
G1 Amortización de la deuda pública con gasto etiquetado	0.00	0.00	0.00
B1 Gasto no etiquetado (sin incluir amortización de la deuda pública)	64,707,515.00	85,662,489.87	85,662,489.87
C1 Remanente de ingresos de libre disposición aplicados en el periodo		0.00	0.00
V Balance presupuestario de recursos disponibles	0.00	-5,017,048.13	-5,017,048.13
VI Balance presupuestario de recursos disponibles sin financiamiento neto	0.00	-5,017,048.13	-5,017,048.13

CONCEPTO	ESTIMADO/ APROBADO	DEVENGADO	RECAUDADO/ PAGADO
A2 Transferencias federales etiquetadas	21,351,945.00	20,073,678.14	20,073,678.14
A3.2 Financiamiento neto con fuente de pago de transferencias federales etiquetadas	0.00	0.00	0.00
F2 Financiamiento con fuente de pago de transferencias federales	0.00	0.00	0.00
G2 Amortización de la deuda pública con gasto etiquetado	0.00	0.00	0.00
B2 Gasto etiquetado (sin incluir amortización de la deuda pública)	21,351,945.00	20,648,251.98	20,648,251.98
C2 Remanente de transferencias federales etiquetadas aplicados en el periodo		0.00	0.00
VII Balance presupuestario de recursos etiquetados	0.00	-574,573.84	-574,573.84
VIII Balance presupuestario de recursos etiquetados sin financiamiento neto	0.00	-574,573.84	-574,573.84

Bajo protesta de decir verdad declaramos que los estados financieros y sus notas, son razonablemente correctos y son responsabilidad del emisor.



LIC. CRISTIAN MARTIN HERNANDEZ GARCIA
PRESIDENTE MUNICIPAL

L.C.P. ORENCIO RAMIREZ MARQUEZ
ENCARGADO DE HACIENDA MUNICIPAL



H. AYUNTAMIENTO
SAN JULIÁN, JAL.
Administración 2024-2027

0016

CUENTA PÚBLICA - MUNICIPIO SAN JULIÁN
INFORMATIVA ANUAL DE OBRAS
DEL 1° DE ENERO AL 31 DE DICIEMBRE DE 2024
(Cifra en pesos)

0017

NOMBRE DE OBRA O NOMBRE DE OBRA DE TRABAJO	LOCALIDAD	DESCRIPCIÓN DE LA OBRA O OBRO DEL CONTRATO	NOMBRE DEL EJECUTOR DE LA OBRA	UNIDADES EJECUTADAS	MONEDARIO DE EJECUCIÓN		FECHA DE EJECUCIÓN			PERSONA O VO DETERMINADO	CANTIDAD DEL RECURSO (MONTOS)			MONTOS DE EJECUCIÓN	ESTATUS DE LA OBRA	EJECUCIÓN DE LA OBRA
					ANTERIOR	ACTUAL	INICIO	TERMINO	DÍAS RECORRIDOS		SI	NO	SI			
CONTRATO DE OBRAS DE REPARACIÓN EN LA SAN JULIÁN				21 003937*	202 17383		15-05-24	30-09-24	108			1,288,783.82	384,791.82	En proceso	X	
REPARACIÓN DEL BARRIO CHANHO DE CALB OBRAS PÚBLICAS	MACONDA DEL BARRIO CHANHO DE CALB OBRAS PÚBLICAS			21 003818*	202 15823		18-05-24	30-09-24	135			599,999.60	599,999.60	Terminado	X	
REPARACIÓN DEL BARRIO CHANHO DE CALB OBRAS PÚBLICAS	REPARACIÓN DEL BARRIO CHANHO DE CALB OBRAS PÚBLICAS			21 003820*	202 15823		05-08-24	30-09-24	55			299,999.96	299,999.96	Terminado	X	
REPARACIÓN DEL BARRIO CHANHO DE CALB OBRAS PÚBLICAS	REPARACIÓN DEL BARRIO CHANHO DE CALB OBRAS PÚBLICAS			21 003821*	202 15823		05-08-24	30-09-24	235			282,709.96	282,709.96	Terminado	X	
REPARACIÓN DEL BARRIO CHANHO DE CALB OBRAS PÚBLICAS	REPARACIÓN DEL BARRIO CHANHO DE CALB OBRAS PÚBLICAS			21 003822*	202 17383		05-08-24	30-09-24	235			215,000.00	215,000.00	Terminado	X	
REPARACIÓN DEL BARRIO CHANHO DE CALB OBRAS PÚBLICAS	REPARACIÓN DEL BARRIO CHANHO DE CALB OBRAS PÚBLICAS			21 003823*	202 17383		05-08-24	30-09-24	109			299,999.96	299,999.96	Terminado	X	
REPARACIÓN DEL BARRIO CHANHO DE CALB OBRAS PÚBLICAS	REPARACIÓN DEL BARRIO CHANHO DE CALB OBRAS PÚBLICAS			21 003824*	202 17383		05-08-24	30-09-24	208			599,999.92	599,999.92	Terminado	X	
REPARACIÓN DEL BARRIO CHANHO DE CALB OBRAS PÚBLICAS	REPARACIÓN DEL BARRIO CHANHO DE CALB OBRAS PÚBLICAS			21 003825*	202 17383		12-08-24	30-09-24	171			599,999.60	599,999.60	Terminado	X	
REPARACIÓN DEL BARRIO CHANHO DE CALB OBRAS PÚBLICAS	REPARACIÓN DEL BARRIO CHANHO DE CALB OBRAS PÚBLICAS			21 003826*	202 17383		05-08-24	30-09-24	180			297,284.95	297,284.95	Terminado	X	
REPARACIÓN DEL BARRIO CHANHO DE CALB OBRAS PÚBLICAS	REPARACIÓN DEL BARRIO CHANHO DE CALB OBRAS PÚBLICAS			21 003827*	202 17383		05-08-24	30-09-24	25			484,640.92	484,640.92	Terminado	X	
REPARACIÓN DEL BARRIO CHANHO DE CALB OBRAS PÚBLICAS	REPARACIÓN DEL BARRIO CHANHO DE CALB OBRAS PÚBLICAS			21 003828*	202 17383		01-10-24	31-12-24	91			181,079.87	181,079.87	En proceso		X
REPARACIÓN DEL BARRIO CHANHO DE CALB OBRAS PÚBLICAS	REPARACIÓN DEL BARRIO CHANHO DE CALB OBRAS PÚBLICAS			21 003829*	202 17383		12-07-24	30-09-24	80			972,536.47	972,536.47	Terminado	X	
REPARACIÓN DEL BARRIO CHANHO DE CALB OBRAS PÚBLICAS	REPARACIÓN DEL BARRIO CHANHO DE CALB OBRAS PÚBLICAS			21 003830*	202 17383		12-07-24	30-09-24	66			1,392,597.70	1,392,597.70	Terminado	X	
REPARACIÓN DEL BARRIO CHANHO DE CALB OBRAS PÚBLICAS	REPARACIÓN DEL BARRIO CHANHO DE CALB OBRAS PÚBLICAS			21 003831*	202 17383		05-08-24	30-09-24	80			1,261,149.10	1,261,149.10	Terminado	X	
REPARACIÓN DEL BARRIO CHANHO DE CALB OBRAS PÚBLICAS	REPARACIÓN DEL BARRIO CHANHO DE CALB OBRAS PÚBLICAS			21 003832*	202 17383		05-08-24	30-09-24	28			1,402,299.50	1,402,299.50	Terminado	X	
REPARACIÓN DEL BARRIO CHANHO DE CALB OBRAS PÚBLICAS	REPARACIÓN DEL BARRIO CHANHO DE CALB OBRAS PÚBLICAS			21 003833*	202 17383		13-08-24	30-09-24	35			1,002,299.50	1,002,299.50	Terminado	X	
REPARACIÓN DEL BARRIO CHANHO DE CALB OBRAS PÚBLICAS	REPARACIÓN DEL BARRIO CHANHO DE CALB OBRAS PÚBLICAS			21 003834*	202 17383		05-08-24	30-09-24	25			308,751.82	308,751.82	Terminado	X	
REPARACIÓN DEL BARRIO CHANHO DE CALB OBRAS PÚBLICAS	REPARACIÓN DEL BARRIO CHANHO DE CALB OBRAS PÚBLICAS			21 003835*	202 17383		05-08-24	30-09-24	25			2,587,912.42	2,587,912.42	Terminado	X	
REPARACIÓN DEL BARRIO CHANHO DE CALB OBRAS PÚBLICAS	REPARACIÓN DEL BARRIO CHANHO DE CALB OBRAS PÚBLICAS			21 003836*	202 17383		05-08-24	30-09-24	21			482,284.29	482,284.29	Terminado	X	
REPARACIÓN DEL BARRIO CHANHO DE CALB OBRAS PÚBLICAS	REPARACIÓN DEL BARRIO CHANHO DE CALB OBRAS PÚBLICAS			21 003837*	202 17383		19-08-24	30-09-24	11			376,055.43	376,055.43	Terminado	X	
REPARACIÓN DEL BARRIO CHANHO DE CALB OBRAS PÚBLICAS	REPARACIÓN DEL BARRIO CHANHO DE CALB OBRAS PÚBLICAS			21 003838*	202 17383		17-07-24	30-09-24	75			3,708,938.81	3,708,938.81	Terminado	X	
REPARACIÓN DEL BARRIO CHANHO DE CALB OBRAS PÚBLICAS	REPARACIÓN DEL BARRIO CHANHO DE CALB OBRAS PÚBLICAS			21 003839*	202 17383		15-08-24	30-09-24	46			565,136.42	565,136.42	Terminado	X	

Bajo protesta de decir verdad declaramos que los Estados Financieros y sus Notas son razonablemente correctos y responsabilidad del emisor.

H. AYUNTAMIENTO
SAN JULIÁN, JAL.
Administración 2024-2027

PRESIDENCIA
MUNICIPAL
LIC. CRISTIAN MARTÍN HERNÁNDEZ GARCÍA
PRESIDENTE MUNICIPAL

L.C.P. ORENCIO RAMÍREZ
MARQUEZ

REGIDOR AYUNTAMIENTO
MUNICIPAL



CUENTA PÚBLICA - MUNICIPIO SAN JULIÁN
ESTADO ANALÍTICO DE SITUACIÓN FINANCIERA
AL 31 DE DICIEMBRE DE 2024
(Cifra en pesos)

0018

CTA.		CONCEPTO		2024	2023	CONCEPTO		2024	2023
10000	ACTIVO	20000	PASIVO						
11000	ACTIVO CIRCULANTE	21000	PASIVO CIRCULANTE						
11100	Efectivo		CUENTAS POR PAGAR A CORTO PLAZO						
11110	Banco/tesorería	673,672.41	0.00	5,450,905.03	0.02	21110	Servicios personales por pagar a corto plazo	2,452,141.35	2,027,506.18
11130	Banco/Depositos y otros	673,672.41	0.00	5,450,905.01	0.00	21130	Proveedores por pagar a corto plazo	0.00	18,975.70
11140	Inversiones temporales (hasta 3 meses)	0.00	0.00	0.00	0.00	21140	Contratistas por obras públicas por pagar a corto plazo	265,000.00	1,460.00
11150	Fondos con asignación específica	0.00	0.00	0.00	0.00	21150	Participaciones y aportaciones por pagar a corto plazo	0.00	4,500.00
11160	Depósitos de fondos de terceros en garantía y/o administración	0.00	0.00	0.00	0.00	21160	Transferencias otorgadas por pagar a corto plazo	0.00	0.00
11190	Otros efectivos y equivalentes	0.00	0.00	0.00	0.00	21170	Intereses, comisiones y otros gastos de la deuda pública por pagar a corto plazo	0.00	0.00
11200	DERECHOS A RECIBIR EFECTIVO O EQUIVALENTES	14,224.83	0.00	301,697.10	0.00	21180	Revoluciones y contribuciones por pagar a corto plazo	2,187,141.35	2,002,570.48
11210	Inversiones financieras a corto plazo	0.00	0.00	0.00	0.00	21190	Reservaciones de la ley de ingresos por pagar a corto plazo	0.00	0.00
11220	Cuentas por cobrar a corto plazo	0.00	0.00	0.00	0.00	21200	Otras cuentas por pagar a corto plazo	0.00	0.00
11240	Ingresos por recuperar a corto plazo	1,101.80	0.00	357,758.10	0.00	22000	DOCUMENTOS POR PAGAR A CORTO PLAZO	0.00	0.00
11250	Deudas por recuperar a corto plazo	0.00	0.00	0.00	0.00	22110	Documentos comerciales por pagar a corto plazo	0.00	0.00
11260	Deudas por adelantos a corto plazo	0.00	0.00	0.00	0.00	22120	Documentos con contratas por obras públicas por pagar a corto plazo	0.00	0.00
11270	Préstamos otorgados a corto plazo	10,484.03	0.00	22,794.03	0.00	22150	Otros documentos por pagar a corto plazo	0.00	0.00
11280	Otros derechos a recibir efectivo o equivalentes a corto plazo	2,235.00	0.00	1,259.00	0.00	23100	PORCIÓN A CORTO PLAZO DE LA DEUDA PÚBLICA A LARGO PLAZO	0.00	0.00
11300	DERECHOS A RECIBIR BIENES O SERVICIOS	0.00	0.00	0.00	0.00	23130	Porción a corto plazo de la deuda pública interna	0.00	0.00
11310	Anticipos a proveedores por adquisición de bienes y prestación de servicios a corto plazo	0.00	0.00	0.00	0.00	23140	Porción a corto plazo de la deuda pública externa	0.00	0.00
11320	Anticipos a proveedores por adquisición de bienes inmuebles y muebles a corto plazo	0.00	0.00	0.00	0.00	24000	TÍTULOS Y VALORES A CORTO PLAZO	0.00	0.00
11340	Anticipos a contratistas por obras públicas a corto plazo	0.00	0.00	0.00	0.00	24110	Títulos y valores de la deuda pública interna a corto plazo	0.00	0.00
11360	Otros derechos a recibir bienes o servicios a corto plazo	0.00	0.00	0.00	0.00	24130	Títulos y valores de la deuda pública externa a corto plazo	0.00	0.00
11400	INVENTARIOS	0.00	0.00	0.00	0.00	25000	PASIVOS DIFERIDOS A CORTO PLAZO	0.00	0.00
11410	Inventario de mercancías para venta	0.00	0.00	0.00	0.00	25110	Ingresos cobrados por adelantado a corto plazo	0.00	0.00
11420	Inventario de mercancías terminadas	0.00	0.00	0.00	0.00	25130	Otros pasivos diferidos a corto plazo	0.00	0.00
11430	Inventario de mercancías en proceso de elaboración	0.00	0.00	0.00	0.00	26000	RENTAS Y BIENES DE TERCEROS EN GARANTÍA Y/O ADMINISTRACIÓN A CORTO PLAZO	0.00	0.00
11440	Inventario de materias primas, materiales y suministros para producción	0.00	0.00	0.00	0.00	26110	Fondos en garantía a corto plazo	0.00	0.00
11450	Bienes en trámite	0.00	0.00	0.00	0.00	26130	Fondos contingentes a corto plazo	0.00	0.00
11500	ALMACENES	0.00	0.00	0.00	0.00	26150	Fondos de administración a corto plazo	0.00	0.00
11510	Almacén de materiales y suministros para el consumo	0.00	0.00	0.00	0.00	26160	Fondos de fianzas y garantías a corto plazo	0.00	0.00
11560	ESTIMACIÓN POR PERDIDA O DETERIORO DE ACTIVOS CIRCULANTES	0.00	0.00	0.00	0.00	26190	Otros fondos de terceros en garantía y/o administración a corto plazo	0.00	0.00
11610	Estimaciones para cuentas receivables por derechos a recibir efectivo o equivalentes	0.00	0.00	0.00	0.00	27000	VALORES Y BIENES EN GARANTÍA A CORTO PLAZO	0.00	0.00
11620	Estimación por deterioro de inventarios	0.00	0.00	0.00	0.00	27110	Provisión para demandas y juicios a corto plazo	0.00	0.00
11900	OTROS ACTIVOS CIRCULANTES	0.00	0.00	0.00	0.00	27120	Provisión para contingencias a corto plazo	0.00	0.00
11910	Valores en garantía	0.00	0.00	0.00	0.00	27190	Otros provisiones a corto plazo	0.00	0.00
11920	Bienes en garantía (excepto depósitos de fondos)	0.00	0.00	0.00	0.00	28000	OTROS PASIVOS A CORTO PLAZO	25,000.00	0.00
11930	Bienes derivados de embargos, deponimis, embargo preventivo y deudor en pago	0.00	0.00	0.00	0.00	28110	Ingresos por clasificar	25,000.00	0.00
11940	Adquisición con fondos de terceros	0.00	0.00	0.00	0.00	28190	Reservados por participar	0.00	0.00
12000	ACTIVO NO CIRCULANTE	607,897.24	5,832,712.13	21990	Otros pasivos diferidos				
12100	INVERSIONES FINANCIERAS A LARGO PLAZO	0.00	0.00	0.00	PASIVO NO CIRCULANTE				
12110	Inversiones a largo plazo	0.00	0.00	0.00	22000	CUENTAS POR PAGAR A LARGO PLAZO	0.00	0.00	
12120	Títulos y valores a largo plazo	0.00	0.00	0.00	22110	Proveedores por pagar a largo plazo	0.00	0.00	
12140	Fidelcomisos, mandatos y contratos análogos	0.00	0.00	0.00	22130	Contratistas por obras públicas por pagar a largo plazo	0.00	0.00	
12160	Participaciones y aportaciones de capital	0.00	0.00	0.00	22150	Documentos comerciales por pagar a largo plazo	0.00	0.00	
12200	DERECHOS A RECIBIR EFECTIVO O EQUIVALENTES A LARGO PLAZO	195,180.38	195,180.38	22200	DOCUMENTOS POR PAGAR A LARGO PLAZO	0.00	0.00		
12210	Documentos por cobrar a largo plazo	0.00	0.00	0.00	22210	Documentos con contratas por obras públicas por pagar a largo plazo	0.00	0.00	
12220	Deudas diversas a largo plazo	195,180.38	0.00	195,180.38	22220	Otros documentos por pagar a largo plazo	0.00	0.00	
12230	Ingresos por recuperar a largo plazo	0.00	0.00	0.00	22290	Otros documentos por pagar a largo plazo	0.00	0.00	
12240	Préstamos otorgados a largo plazo	0.00	0.00	0.00	23000	DEUDA PÚBLICA A LARGO PLAZO	0.00	0.00	
12300	BIENES INMUEBLES, INFRAESTRUCTURA Y CONSTRUCCIONES EN PROCESO	208,398,709.45	181,701,880.40	23110	Títulos y valores de la deuda pública interna a largo plazo	0.00	0.00		
12310	Terrenos	302,380.40	192,380.40	23130	Títulos y valores de la deuda pública externa a largo plazo	0.00	0.00		
12320	Viviendas	6,643,818.69	792,349.97	23190	Préstamos de la deuda pública interna por pagar a largo plazo	0.00	0.00		
12330	Infraestructura	32,247,349.32	32,247,349.32	23210	Préstamos de la deuda pública externa por pagar a largo plazo	0.00	0.00		
12340	Construcciones en proceso de dominio público	165,769,289.44	119,986,498.56	23260	Arrendamiento financiero por pagar a largo plazo	0.00	0.00		
12350	Construcciones en proceso en bienes propios	565,871.69	28,313,191.15	23310	PASIVOS DIFERIDOS A LARGO PLAZO	0.00	0.00		
12360	Otros bienes inmuebles	0.00	0.00	23340	Creditos diferidos a largo plazo	0.00	0.00		
12400	BIENES MUEBLES	16,051,300.32	13,912,697.48	23390	Otros pasivos diferidos a largo plazo	0.00	0.00		
12410	Mobiliario y equipo de administración	2,220,406.53	1,586,611.35	23510	FONDOS Y BIENES DE TERCEROS EN GARANTÍA Y/O ADMINISTRACIÓN A LARGO PLAZO	0.00	0.00		
12420	Mobiliario y equipo educacional y recreativo	2,253,351.16	2,109,291.92	23510	Fondos en garantía a largo plazo	0.00	0.00		
12430	Equipo e instrumental médico y de laboratorio	209,685.99	209,685.99	23530	Fondos en administración a largo plazo	0.00	0.00		
12440	Equipo de oficina y equipo de transporte	9,613,975.99	6,024,944.97	23550	Fondos contingentes a largo plazo	0.00	0.00		
12450	Equipo de defensa y seguridad	171,905.41	171,905.41	23560	Fondos de fianzas y garantías a largo plazo	0.00	0.00		
12460	Maquinaria, otros equipos y herramientas	3,402,813.20	3,217,984.81	23590	Valores y bienes en garantía y/o administración a largo plazo	0.00	0.00		
12470	Colecciones, obras de arte y objetos valiosos	169,131.94	122,148.00	23600	PROVISIONES A LARGO PLAZO	0.00	0.00		
12480	Activos biológicos	10,115.00	10,115.00	23610	Provisión para demandas y juicios a largo plazo	0.00	0.00		

H. AYUNTAMIENTO
SAN JULIÁN, JAL.

Administración 2024-2027

12500	ACTIVOS INTANGIBLES	281,789.94	224,389.94	22620	Provisión para pensiones a largo plazo	0.00	0.00
12510	Software	231,789.94	224,389.94	22630	Provisión para contingencias a largo plazo	0.00	0.00
12520	Patentes, marcas y derechos	0.00	0.00	22650	Otras provisiones a largo plazo	0.00	0.00
12530	Concesiones y franquicias	0.00	0.00	22690		0.00	0.00
12540	Licencias	0.00	0.00				
12590	Otros activos intangibles	0.00	0.00	30000	HACIENDA PÚBLICA/ PATRIMONIO	0.00	0.00
12600	DEPRECIACIÓN, DETERMINO Y AMORTIZACIÓN ACUMULADA DE BIENES	0.00	0.00	31000	HACIENDA PÚBLICA/ PATRIMONIO CONTRIBUIDO	0.00	0.00
12610	Depreciación acumulada de bienes inmuebles	0.00	0.00	31100	Aportaciones	0.00	0.00
12620	Depreciación acumulada de infraestructura	0.00	0.00	31200	Donaciones de capital	0.00	0.00
12630	Depreciación acumulada de bienes muebles	0.00	0.00	31300	Actualización de la hacienda pública/patrimonio	0.00	0.00
12640	Deterioro acumulado de bienes	0.00	0.00	33000	HACIENDA PÚBLICA/PATRIMONIO GENERADO	225,697,265.88	199,839,263.15
12650	Amortización acumulada de activos intangibles	0.00	0.00	32100	Resultado del ejercicio (laboral/financiero)	25,251,904.82	22,251,613.53
12700	ACTIVOS DIFERIDOS	0.00	0.00	32200	Resultado de ejercicios anteriores	199,635,737.75	177,285,104.72
12710	Estudios, formulación y evaluación de proyectos	0.00	0.00	32300	REVALUOS	0.00	0.00
12720	Derechos sobre bienes en régimen de arrendamiento financiero	0.00	0.00	32310	Revalúo de bienes inmuebles	0.00	0.00
12730	Gastos pagados por adelantado a largo plazo	0.00	0.00	32320	Revalúo de bienes muebles	0.00	0.00
12740	Anticipos a largo plazo	0.00	0.00	32330	Revalúo de bienes intangibles	0.00	0.00
12790	Beneficios al interior de empleados pagados por adelantado	0.00	0.00	32390	Otros revalúos	0.00	0.00
12800	Otros activos diferidos	0.00	0.00	32400	RESERVAS	0.00	0.00
12810	ESTIMACIÓN POR PÉRDIDA O DETERIORO DE ACTIVOS NO CIRCULANTES	0.00	0.00	32410	Reservas de patrimonio	0.00	0.00
12820	Estimaciones por pérdida de cuentas incobrables de documentos por cobrar a largo plazo	0.00	0.00	32420	Reservas territoriales	0.00	0.00
12830	Estimaciones por pérdida de cuentas incobrables de deudores diversos por cobrar a largo plazo	0.00	0.00	32430	Reservas por contingencias	0.00	0.00
12890	Estimaciones por pérdida de cuentas incobrables de préstamos otorgados a largo plazo	0.00	0.00	32500	RECTIFICACIONES DE RESULTADOS DE EJERCICIOS ANTERIORES	199,697.31	202,525.40
12900	Estimaciones por pérdida de otras cuentas incobrables a largo plazo	0.00	0.00	32510	Cambios en políticas contables	199,697.31	202,525.40
12910	OTROS ACTIVOS NO CIRCULANTES	0.00	0.00	33000	EXCESO O INSUFICIENCIA EN LA ACTUALIZACIÓN DE LA HACIENDA PÚBLICA / PATRIMONIO	0.00	0.00
12920	Bienes en concesión	0.00	0.00	33100	Resultado por posición monetaria	0.00	0.00
12930	Bienes en arrendamiento financiero	0.00	0.00	33200	Resultado por tenencia de activos no monetarios	0.00	0.00
	ACTIVOS NO CIRCULANTES	226,877,669.99	196,034,057.20		TOTAL HACIENDA PÚBLICA / PATRIMONIO	225,087,825.88	199,839,263.15
	TOTAL DEL ACTIVO	227,564,967.23	201,866,769.33		SUMA DE PASIVO Y PATRIMONIO / HACIENDA PÚBLICA	227,564,967.23	201,866,769.33

Bajo protesta de decir verdad declaramos que los estados financieros y sus notas, son razonablemente correctos y son responsabilidad del emisor.



LCR. CRISTIAN MARTIN HERRANDEZ GARCIA
PRESIDENTE MUNICIPAL

LCR. ORENCIO RAMIREZ MARQUEZ
ENCARGADO DE HACIENDA MUNICIPAL



H. AYUNTAMIENTO
SAN JULIÁN, JAL.
Administración 2024-2027

6100

CTA.

CONCEPTO

2024

2023

CTA

CONCEPTO

2024

2023

CUENTA PÚBLICA - MUNICIPIO SAN JULIÁN
ESTADO DE SITUACIÓN FINANCIERA
AL 31 DE DICIEMBRE DE 2024
(cifras en pesos)

0020

ACTIVO	ACTIVO CIRCULANTE	PASIVO	PASIVO CIRCULANTE
Activo no circulante		Activo no circulante	
Derivados y equivalentes	673,672.41	Cuentas por pagar a corto plazo	2,452,141.35
Derivados a recibir efectivo o equivalentes	14,274.83	Documentos por pagar a corto plazo	0.00
Derivados a recibir bienes o servicios	0.00	Proción a corto plazo de la deuda pública a largo plazo	0.00
Inventarios	0.00	Títulos y valores a corto plazo	0.00
Almacenes	0.00	Préstamos otorgados a corto plazo	0.00
Estimación por pérdida o deterioro de activos circulantes	0.00	Fondos y bienes de terceros en garantía y/o administración a corto plazo	0.00
Otros activos circulantes	0.00	Provisiones a corto plazo	0.00
TOTAL DE ACTIVOS CIRCULANTES	687,947.24	Otros pasivos a corto plazo	25,000.00
Activo no circulante		TOTAL DE PASIVOS CIRCULANTES	2,477,141.35
Inversiones financieras a largo plazo	0.00	Activo no circulante	
Derivados a recibir efectivo o equivalentes a largo plazo	195,180.38	Cuentas por pagar a largo plazo	0.00
Bienes inmuebles, infraestructura y construcciones en proceso	208,308,709.65	Documentos por pagar a largo plazo	0.00
Bienes muebles	18,051,390.22	Deuda pública a largo plazo	0.00
Activos intangibles	231,789.94	Pasivos diferidos a largo plazo	0.00
Depreciación, deterioro y amortización acumulada de bienes	0.00	Fondos y bienes de terceros en garantía y/o administración a largo plazo	0.00
Activos diferidos	0.00	Provisiones a largo plazo	0.00
Estimación por pérdida o deterioro de activos no circulantes	0.00	TOTAL DE PASIVOS NO CIRCULANTES	0.00
Otros activos circulantes	0.00	TOTAL DE PASIVOS	2,477,141.35
TOTAL DE ACTIVOS NO CIRCULANTES	216,872,069.59	TOTAL DE PASIVOS CIRCULANTES	2,477,141.35
TOTAL DEL ACTIVO	227,564,967.23	TOTAL DE PASIVOS NO CIRCULANTES	0.00
		TOTAL DE PASIVOS	2,477,141.35

HACIENDA PÚBLICA / PATRIMONIO	HACIENDA PÚBLICA / PATRIMONIO CONTRIBUIDO	EXCESO O INSUFICIENCIA EN LA ACTUALIZACIÓN DE LA HACIENDA PÚBLICA / PATRIMONIO	RENTAS	RENTAS DE LA HACIENDA PÚBLICA / PATRIMONIO	RENTAS DE LA HACIENDA PÚBLICA / PATRIMONIO CONTRIBUIDO
Aportaciones	0.00	0.00	199,697.31	202,525.40	0.00
Bonificaciones de capital	0.00	0.00	0.00	0.00	0.00
Actualización de la hacienda pública/patrimonio	0.00	0.00	0.00	0.00	0.00
HACIENDA PÚBLICA/PATRIMONIO GENERADO	225,087,825.88	199,839,263.15			
Resultado del ejercicio (abono/deshono)	25,251,390.82	22,351,613.51			
Resultados de ejercicios anteriores	199,636,737.75	177,285,104.22			
Reservos	0.00	0.00			
Rectificaciones de resultados de ejercicios anteriores	0.00	0.00			
EXCESO O INSUFICIENCIA EN LA ACTUALIZACIÓN DE LA HACIENDA PÚBLICA / PATRIMONIO	0.00	0.00			
Resultado por posición monetaria	0.00	0.00			
Resultado por tenencia de activos no monetarios	0.00	0.00			
TOTAL HACIENDA PÚBLICA / PATRIMONIO	225,087,825.88	199,839,263.15			
SUMA DE PASIVO Y PATRIMONIO / HACIENDA PÚBLICA	227,564,967.23	201,866,769.33			

Bajo protesta de decir verdad declaramos que los estados financieros y sus notas, son razonablemente correctos y son responsabilidad del emisor.


 PRESIDENCIA
 L.C.F. CRISTIAN MARTÍN HERNÁNDEZ GARCÍA
 PRESIDENTE MUNICIPAL


 L.C.F. ORIBENIO RAMÍREZ MARRQUEZ
 ENCARGADO DE HACIENDA MUNICIPAL


 HACIENDA MUNICIPAL
 AYUNTAMIENTO DE SAN JULIÁN, JAL.

H. AYUNTAMIENTO
SAN JULIÁN, JAL.
 Administración 2024-2027

CUENTA PÚBLICA - MUNICIPIO SAN JULIÁN
ESTADO DE SITUACIÓN FINANCIERA DETALLADO - LDF
 AL 31 DE DICIEMBRE DE 2024
 (Pesos)

CTA. 2024 31 DE ENERO DE 2023 CTA. 2024 31 DE ENERO DE 2023

ACTIVO	ACTIVO CIRCULANTE	CONCEPTO	2024	31 DE ENERO DE 2023	PASIVO	PASIVO CIRCULANTE	CONCEPTO	2024	31 DE ENERO DE 2023
ACTIVO CIRCULANTE	571,972.41		5,459,955.03	0.00	PASIVO CIRCULANTE	2,452,241.35		2,027,506.18	18,975.70
Efectivo	673,872.41		3,450,955.01	0.00	Cuentas por pagar a corto plazo	0.00		0.00	18,975.70
Banco/Depositos y otros	0.00		0.00	0.00	Proveedores por pagar a corto plazo	265,000.00		0.00	1,450.00
Inversiones temporales (hasta 3 meses)	0.00		0.00	0.00	Contratistas por otros pasivos por pagar a corto plazo	0.00		0.00	4,500.00
Fondos con abstracción específica	0.00		0.00	0.00	Participaciones y aportaciones por pagar a corto plazo	0.00		0.00	0.00
Depósitos de fondos de reserva en garantía y/o administración	0.00		0.00	0.00	Transferencias otorgadas por pagar a corto plazo	0.00		0.00	0.00
Otros depósitos y depósitos	0.00		0.00	0.00	Retenciones y otros gastos de la deuda pública por pagar a corto plazo	2,187,241.35		2,002,570.48	0.00
Otros depósitos y depósitos	0.00		0.00	0.00	Reservas y contraprestaciones por pagar a corto plazo	0.00		0.00	0.00
DIRECCIÓN A RECIBIR EFECTIVO O EQUIVALENTES	14,234.18		381,997.10	0.00	Otras cuentas por pagar a corto plazo	0.00		0.00	0.00
Inversiones financieras a corto plazo	0.00		0.00	0.00	DOCUMENTOS POR PAGAR A CORTO PLAZO	0.00		0.00	0.00
Cuentas por cobrar a corto plazo	1,001.80		357,758.10	0.00	Documentos comerciales por pagar a corto plazo	0.00		0.00	0.00
Deudores diversos por cobrar a corto plazo	0.00		0.00	0.00	Documentos con contraprestación por otros pasivos por pagar a corto plazo	0.00		0.00	0.00
Ingresos por recuperar a corto plazo	0.00		0.00	0.00	Otros documentos por pagar a corto plazo	0.00		0.00	0.00
Deudores por anticipos de la hacienda a corto plazo	10,882.01		22,798.00	0.00	PROVISIONES A CORTO PLAZO DE LA CUENTA PÚBLICA A LABEOR PLAZO	0.00		0.00	0.00
Presupuestos otorgados a corto plazo	2,215.00		1,299.00	0.00	Provisión a corto plazo de la deuda pública interna	0.00		0.00	0.00
Otros deudores a recibir efectivo o equivalentes a corto plazo	0.00		0.00	0.00	Provisión a corto plazo de otros pasivos por pagar a corto plazo	0.00		0.00	0.00
OPERACIONES A RECIBIR BIENES O SERVICIOS	0.00		0.00	0.00	TÍTULOS Y VALORES A CORTO PLAZO	0.00		0.00	0.00
Activos a proveer por adquisición de bienes y prestación de servicios a corto plazo	0.00		0.00	0.00	Provisión a corto plazo de otros pasivos por pagar a corto plazo	0.00		0.00	0.00
Activos a proveer por adquisición de bienes inmuebles y muebles a corto plazo	0.00		0.00	0.00	PASIVOS LABORALES A CORTO PLAZO	0.00		0.00	0.00
Activos a proveer por adquisición de bienes intangibles a corto plazo	0.00		0.00	0.00	Ingresos otorgados por adelantado a corto plazo	0.00		0.00	0.00
Activos a proveer por otros pasivos a corto plazo	0.00		0.00	0.00	Otros pasivos diversos a corto plazo	0.00		0.00	0.00
Otros activos a recibir bienes o servicios a corto plazo	0.00		0.00	0.00	FONDOS Y BIENES DE TERCIEROS EN GARANTÍA Y/O ADMINISTRACIÓN A CORTO PLAZO	0.00		0.00	0.00
OPERACIONES A PAGAR BIENES O SERVICIOS	0.00		0.00	0.00	Fondos en garantía a corto plazo	0.00		0.00	0.00
Activos a proveer por adquisición de bienes y prestación de servicios a corto plazo	0.00		0.00	0.00	Fondos en administración a corto plazo	0.00		0.00	0.00
Activos a proveer por adquisición de bienes inmuebles y muebles a corto plazo	0.00		0.00	0.00	Fondos condepósitos a corto plazo	0.00		0.00	0.00
Activos a proveer por adquisición de bienes intangibles a corto plazo	0.00		0.00	0.00	Fondos condepósitos a corto plazo	0.00		0.00	0.00
Activos a proveer por otros pasivos a corto plazo	0.00		0.00	0.00	Fondos de fideicomisos, mandatos y contratos antilagos a corto plazo	0.00		0.00	0.00
Otros activos a pagar bienes o servicios a corto plazo	0.00		0.00	0.00	Otros fondos de terceros en garantía y/o administración a corto plazo	0.00		0.00	0.00
OPERACIONES A PAGAR BIENES O SERVICIOS	0.00		0.00	0.00	Valores y bienes en garantía a corto plazo	0.00		0.00	0.00
Activos a proveer por adquisición de bienes y prestación de servicios a corto plazo	0.00		0.00	0.00	PROVISIONES A CORTO PLAZO	0.00		0.00	0.00
Activos a proveer por adquisición de bienes inmuebles y muebles a corto plazo	0.00		0.00	0.00	Provisión para deudores y justos a corto plazo	0.00		0.00	0.00
Activos a proveer por adquisición de bienes intangibles a corto plazo	0.00		0.00	0.00	Provisión para contingencias a corto plazo	0.00		0.00	0.00
Activos a proveer por otros pasivos a corto plazo	0.00		0.00	0.00	Otras provisiones a corto plazo	35,000.00		0.00	0.00
Otros activos a pagar bienes o servicios a corto plazo	0.00		0.00	0.00	OTROS PASIVOS A CORTO PLAZO	25,000.00		0.00	0.00
OPERACIONES A PAGAR BIENES O SERVICIOS	0.00		0.00	0.00	Ingresos por cobrar	0.00		0.00	0.00
Activos a proveer por adquisición de bienes y prestación de servicios a corto plazo	0.00		0.00	0.00	Recaudación por participar	0.00		0.00	0.00
Activos a proveer por adquisición de bienes inmuebles y muebles a corto plazo	0.00		0.00	0.00	Otros pasivos diversos	0.00		0.00	0.00
Activos a proveer por adquisición de bienes intangibles a corto plazo	0.00		0.00	0.00	TOTAL DE PASIVOS CIRCULANTES	2,417,141.35		2,027,506.18	0.00
Activos a proveer por otros pasivos a corto plazo	0.00		0.00	0.00	PASIVO NO CIRCULANTE	0.00		0.00	0.00
Otros activos a pagar bienes o servicios a corto plazo	0.00		0.00	0.00	Cuentas por pagar a largo plazo	0.00		0.00	0.00
TOTAL DE PASIVOS NO CIRCULANTES	0.00		0.00	0.00	Deudores por pagar a largo plazo	0.00		0.00	0.00
TOTAL DE PASIVOS	2,417,141.35		2,027,506.18	0.00	Deuda pública a largo plazo	0.00		0.00	0.00
ACTIVO NO CIRCULANTE	155,180.18		155,180.18	0.00	HACIENDA PÚBLICA/PATRIMONIO	235,087,825.88		199,839,243.15	199,839,243.15
Inversiones financieras a largo plazo	204,395,709.45		155,180.18	0.00	HACIENDA PÚBLICA/PATRIMONIO CONTINUO	0.00		0.00	0.00
Bienes inmuebles, infraestructura y construcciones en proceso	18,051,518.72		151,702,485.40	0.00	Aportaciones	0.00		0.00	0.00
Bienes muebles	211,148.64		13,971,183.64	0.00	Donaciones de capital	0.00		0.00	0.00
Activos intangibles	0.00		0.00	0.00	Acumulación de la hacienda pública/patrimonio	235,087,825.88		150,839,243.15	0.00
Depositos, certificados y mercaderías almacenadas de bienes	0.00		0.00	0.00	HACIENDA PÚBLICA/PATRIMONIO GENERAL	23,521,390.82		22,551,631.53	22,551,631.53
Depositos, certificados y mercaderías almacenadas de bienes	0.00		0.00	0.00	Resultado del ejercicio (laboral/financiero)	109,636,777.75		117,285,504.22	117,285,504.22
Estimado por pérdida o deterioro de activos en circulantes	0.00		0.00	0.00	Reservas	0.00		0.00	0.00
Otros activos no circulantes	0.00		0.00	0.00	Reservas de resultados anteriores	199,697.31		200,575.40	200,575.40
TOTAL DE ACTIVOS NO CIRCULANTES	235,877,609.29		155,034,057.28	0.00	EXCESO O INSUFICIENCIA EN LA ACTUALIZACIÓN DE LA CUENTA PÚBLICA / PATRIMONIO	0.00		0.00	0.00
TOTAL DEL ACTIVO	237,564,587.23		201,866,769.33	0.00	Resultado por pérdida monetaria	0.00		0.00	0.00
					Resultado por fuerza de valores no monetarios	0.00		0.00	0.00

Bajo protesta de decir verdad declaramos que los estados financieros y sus notas, son razonablemente correctas y son responsabilidad del emisor.



LCR CRISTINA MARITZA HERRANDEZ GARCIA
 PRESIDENTE MUNICIPAL



LCR CRISTINA MARITZA HERRANDEZ GARCIA
 ENCARGADA DE HACIENDA MUNICIPAL

H. AYUNTAMIENTO
SAN JULIÁN, JAL.
 Administración 2024-2027

0021

CUENTA PÚBLICA - MUNICIPIO SAN JULIÁN
ESTADO ANALÍTICO DE ACTIVIDADES
DEL 1° DE ENERO AL 31 DE DICIEMBRE DE 2024
(Cifras en pesos)

CTA.	CONCEPTO	2024	2023
40000	INGRESOS Y OTROS BENEFICIOS		
41000	INGRESOS DE GESTIÓN	25,684,175.07	24,848,778.50
41100	IMPUESTOS	12,548,585.35	12,141,001.86
41110	Impuestos sobre los Ingresos	0.00	0.00
41110-1	Impuestos sobre espectáculos públicos	0.00	0.00
41120	Impuestos sobre el patrimonio	12,251,449.33	11,836,181.01
41120-1	Impuesto predial	7,192,929.03	6,595,198.85
41120-2	Impuestos sobre transmisiones patrimoniales	4,892,678.78	5,043,265.64
41120-3	Impuestos sobre negocios jurídicos	165,841.52	197,716.52
41130	Impuestos sobre la producción, el consumo y las transacciones	0.00	0.00
41140	Impuestos al comercio exterior	0.00	0.00
41150	Impuestos sobre nóminas y asimilables	0.00	0.00
41160	Impuestos ecológicos	0.00	0.00
41170	Accesorios de impuestos	0.00	0.00
41170-1	Recargos	297,135.94	304,020.85
41170-2	Actualizaciones	209,078.64	183,906.94
41170-3	Multas	0.00	0.00
41170-4	Gastos de ejecución	43,390.37	45,983.42
41170-5	Otros no especificados	44,666.93	74,930.49
41180	Impuestos no comprendidos en la ley de Ingresos vigente, causados en ejercicios fiscales anteriores pendientes de liquidar o pago	0.00	0.00
41180-1	Impuestos no comprendidos en la ley de Ingresos vigente, causados en ejercicios fiscales anteriores pendientes de liquidar o pago	0.00	0.00
41190	Otros impuestos	0.00	0.00
41190-1	Otros impuestos	0.00	0.00
41200	CUOTAS Y APORTACIONES DE SEGURIDAD SOCIAL	0.00	0.00
41210	Aportaciones para fandas de vivienda	0.00	0.00
41220	Cuotas para la seguridad social	0.00	0.00
41230	Cuotas de ahorro para el retiro	0.00	0.00
41240	Accesorios de cuotas y aportaciones de seguridad social	0.00	0.00
41290	Otras cuotas y aportaciones para la seguridad social	0.00	0.00
41300	CONTRIBUCIONES DE MEJORAS	2,109,492.22	2,115,212.49
41310	Contribuciones de mejoras por obras públicas	2,109,492.22	2,115,212.49
41310-1	Contribuciones de mejoras por obras públicas	2,109,492.22	2,115,212.49
41320	Contribuciones de mejoras no comprendidas en la ley de Ing. vigente, causadas en ejercicios fiscales anteriores pendientes de liq. o pago	0.00	0.00
41320-1	Contribuciones de mejoras no comprendidas en la ley de Ing. vigente, causadas en ejercicios fiscales anteriores pendientes de liq. o pago	0.00	0.00
41400	DERECHOS	9,820,050.83	8,974,269.59
41410	Derechos por el uso, goce, aprovechamiento o explotación de bienes de dominio público	1,922,106.15	2,172,633.65
41410-1	Derechos por el uso del piso	463,665.40	514,508.00
41410-2	Derechos por el uso de estacionamientos	0.00	0.00
41410-3	Derechos de uso de cementerios y panteones municipales	883,974.75	1,131,043.65
41410-4	Derechos de concesiones y demás inmuebles de propiedad municipal	574,466.00	527,082.00
41420	Derechos a los hidrocarburos (derogada)	0.00	0.00
41430	Derechos por prestación de servicios	7,897,944.68	6,801,635.94
41430-1	Derechos de licencias y permisos de giros	1,428,974.00	321,691.82
41430-2	Derechos de licencias y permisos de anuncios	0.00	0.00
41430-3	Derechos de licencias de construcción, reconstrucción, reparación o demolición de obras	0.00	0.00
41430-4	Derechos de regularizaciones de los registros de obra	0.00	0.00
41430-5	Derechos de alineamiento, designación de número oficial e Inspección	15,070.00	14,599.20
41430-6	Derechos de licencias de cambio de régimen de propiedad y urbanización	4,433,628.72	4,660,412.06
41430-7	Derechos de servicios de obra	0.00	0.00
41430-8	Derechos de servicios de sanidad	44,710.80	41,055.00
41430-9	Derechos de servicio de limpieza, recolección, traslado, tratamiento y disposición final de residuos	0.00	0.00
41430-10	Derechos de agua potable, drenaje, alcantarillado, tratamiento y disposición final de aguas residuales	0.00	0.00
41430-11	Derechos del rastro	740,285.00	712,586.00
41430-12	Derechos del registro civil	72,310.00	73,229.00
41430-13	Derechos de las certificaciones	869,739.38	600,418.74
41430-14	Derechos de los servicios de catastro	293,226.78	377,644.12
41440	Accesorios de derecho	0.00	0.00
41440-1	Recargos	0.00	0.00
41440-2	Actualizaciones	0.00	0.00
41440-3	Multas	0.00	0.00
41440-4	Gastos de ejecución	0.00	0.00
41440-5	Otros no especificados	0.00	0.00
41450	Derechos no comprendidos en la ley de Ingresos vigente, causados en ejercicios fiscales anteriores pendientes de liquidación o pago	0.00	0.00
41450-1	Derechos no comprendidos en la ley de Ingresos vigente, causados en ejercicios fiscales anteriores pendientes de liquidación o pago	0.00	0.00
41480	Otros derechos	0.00	0.00
41480-1	Otros derechos	0.00	0.00
41500	PRODUCTOS	1,053,591.67	1,490,866.56
41510	Productos	1,053,591.67	1,490,866.56
41510-1	Uso, goce, aprovechamiento o explotación de bienes de dominio privado	0.00	0.00
41510-2	Productos diversos	1,053,591.67	1,490,866.56
41520	Enajenación de bienes muebles no sujetos a ser inventariados (derogada)	0.00	0.00
41530	Accesorios de productos (derogada)	0.00	0.00
41540	Productos no comprendidos en la ley de Ingresos vigente, causados en ejercicios fiscales anteriores pendientes de liquidación o pago	0.00	0.00
41540-1	Productos no comprendidos en la ley de Ingresos vigente, causados en ejercicios fiscales anteriores pendientes de liquidación o pago	0.00	0.00
41590	Otros productos que generan ingresos corrientes (derogada)	0.00	0.00
41600	APROVECHAMIENTOS	152,455.00	127,428.00
41610	Incentivos derivados de la colaboración fiscal (derogada)	0.00	0.00
41620	Multas	152,455.00	127,428.00
41620-1	Multas	0.00	0.00
41630	Indemnizaciones	0.00	0.00
41630-1	Indemnizaciones	0.00	0.00
41640	Reintegros	0.00	0.00
41640-1	Reintegros	0.00	0.00
41650	Aprovechamientos provenientes de obras públicas	0.00	0.00
41650-1	Aprovechamientos provenientes de obras públicas	0.00	0.00
41660	Aprovechamientos no comprendidos en la ley de Ing. vigente, causados en ejercicios fiscales anteriores pendientes de liquidación o pago	0.00	0.00
41660-1	Aprovechamientos no comprendidos en la ley de Ing. vigente, causados en ejercicios fiscales anteriores pendientes de liquidación o pago	0.00	0.00
41670	Aprovechamientos por aportaciones y cooperaciones (derogada)	0.00	0.00
41680	Accesorios de aprovechamiento	0.00	0.00
41680-1	Recargos	0.00	0.00
41680-2	Actualizaciones	0.00	0.00
41680-3	Multas	0.00	0.00
41680-4	Gastos de ejecución	0.00	0.00
41680-5	Otros no especificados	0.00	0.00

0022

H. AYUNTAMIENTO
SAN JULIÁN, JAL.

Administración 2024-2027

41690	Otros aprovechamientos			
41690-1	Otros aprovechamientos		0.00	0.00
41700	INGRESOS POR VENTAS DE BIENES Y PRESTACIÓN DE SERVICIOS		0.00	0.00
41710	Ingresos por venta de bienes y prestación de servicios de instituciones públicas de seguridad social	0.00		0.00
41710-1	Ingresos por venta de bienes y prestación de servicios de instituciones públicas de seguridad social		0.00	0.00
41720	Ingresos por venta de bienes y prestación de servicios de empresas productivas del estado		0.00	0.00
41730	Ingresos por venta de bienes y prestación de servicios de entidades paraestatales y fideicomisos no empresariales y no financieros		0.00	0.00
41730-1	Ingresos por venta de bienes y prestación de servicios de entidades paraestatales y fideicomisos no empresariales y no financieros		0.00	0.00
41740	Ingresos por venta de bienes y prestación de servicios de entidades paraestatales empresariales no financieras con participación estatal mayoritaria		0.00	0.00
41750	Ing. por vta. de bienes y prestación de servicios de entidades paraestatales empresariales financieras monetarias con participación estatal mayoritaria		0.00	0.00
41760	Ing. por vta. de bienes y prestación de servicios de entidades paraestatales empresariales financ. no monetarias con participación estatal mayoritaria		0.00	0.00
41770	Ingresos por venta de bienes y prestación de servicios de fideicomisos financieros públicos con participación estatal mayoritaria		0.00	0.00
41770-1	Ingresos por venta de bienes y prestación de servicios de fideicomisos financieros públicos con participación estatal mayoritaria		0.00	0.00
41780	Ingresos por venta de bienes y prestación de servicios de los poderes legislativo y judicial, y de los órganos autónomos		0.00	0.00
41900	ING. NO COMPRENDIDOS EN LAS FRACC. DE LA LEY DE ING. CAUSADAS EN EJERCICIOS FISCALES ANTERIORES PENDIENTES DE LIQUIDACIÓN O PAGO (DEROGADA)	0.00		0.00
41910	Ingresos no comprendidos en las fracciones de la ley de Ingresos causadas en ejercicios fiscales anteriores pendientes de liquidación o pago (Derogada)		0.00	0.00
41920	Cont. de mejoras, derechos, productos, y aprovechamientos no compren. en las fracc. de la ley de Ing. caus. en ejer. fisc. ant. pen. de liqui. o pago (Derogada)		0.00	0.00
42000	PART. APORT. CONV. INCEN. DERIV. DE LA COLAB. FISC. FONDOS DISTINTOS DE APORT, TRANSF, ASIG, SUB Y SUBVE, Y PENS. Y JUB.	75,034,944.81		71,764,802.25
42100	PARTIC. APORT. CONVENIOS, INCENTIVOS DERIVADOS DE LA COLABORACIÓN FISCAL Y FONDOS DISTINTOS DE APORTACIONES.	75,034,944.81		71,764,802.25
42110	Participaciones			
42110-1	Fondo general de participaciones (federal)	53,778,890.89		46,438,431.74
42110-2	Fondo de fomento municipal (federal)	34,938,676.05		31,887,947.56
42110-3	Fondo de fiscalización y recaudación (federal)	12,551,103.19		8,487,685.16
42110-4	Fondo de compensación (federal)	1,123,951.75		1,063,161.31
42110-5	Fondo de extracción de hidrocarburos (federal)	58,474.87		0.00
42110-6	Impuesto especial sobre producción y servicios (federal)	0.00		0.00
42110-7	0.136% de la recaudación federal participable (federal)	846,607.99		1,051,779.44
42110-8	3.17% sobre extracción de petróleo (federal)	0.00		0.00
42110-9	Gasolinas y diésel (federal)	0.00		0.00
42110-10	Fondo del impuesto sobre la renta (federal)	869,456.20		872,218.62
42110-11	Fondo de estabilización de los ingresos de las entidades federativas (federal)	2,701,099.64		2,500,429.65
42110-12	Participaciones del estado	0.00		0.00
42120	Aportaciones	689,521.20		575,210.00
42120-1	Fondo de aportaciones para la infraestructura social municipal	20,079,678.14		19,996,728.87
42120-2	Fondo de aportaciones para el fortalecimiento municipal	4,649,010.00		5,016,476.00
42130	Convenios	15,424,668.14		14,980,250.87
42130-1	Convenios de protección social en salud	120,826.50		4,298,797.89
42130-2	Convenios de descentralizados	0.00		0.00
42130-3	Convenio de reasignación	0.00		0.00
42130-456	Otros convenios y subsidios	0.00		0.00
42140	Incentivos derivados de la colaboración fiscal	120,826.50		4,298,797.89
42140-1	Tenencia o uso de vehículos	1,061,549.28		1,030,846.55
42140-2	Fondo de compensación ISAN	66,474.12		18.46
42140-3	Impuesto sobre automóviles nuevos	128,435.40		121,585.68
42140-4	Fondo de compensación de repesas-intermedias	866,639.76		909,242.41
42140-5	Otros incentivos económicos	0.00		0.00
42150	Fondos distintos de aportaciones	0.00		0.00
42150-1	Fondo para entidades federativas y municipios productores de hidrocarburos	0.00		0.00
42150-2	Fondo minero	0.00		0.00
42200	TRANSFERENCIAS, ASIGNACIONES, SUBSIDIOS Y SUBVENCIONES, PENSIONES Y JUBILACIONES			
42210	Transferencias y asignaciones	0.00		0.00
42210-12	Transferencias y asignaciones		0.00	0.00
42220	Transferencias del sector público (derogada)		0.00	0.00
42230	Subsidios y subvenciones		0.00	0.00
42230-12	Subsidios y subvenciones		0.00	0.00
42240	Ayudas sociales (derogada)		0.00	0.00
42250	Pensiones y jubilaciones		0.00	0.00
42250-1	Pensiones y jubilaciones		0.00	0.00
42260	Transferencias del exterior (derogada)		0.00	0.00
42270	Transferencias del fondo mexicano del petróleo para la estabilización y el desarrollo		0.00	0.00
42270-1	Transferencias del fondo mexicano del petróleo para la estabilización y el desarrollo		0.00	0.00
43000	OTROS INGRESOS Y BENEFICIOS			
43100	INGRESOS FINANCIEROS	0.00		0.00
43110	Intereses ganados de títulos, valores y demás instrumentos financieros	0.00		0.00
43190	Otros ingresos financieros		0.00	0.00
43200	INCREMENTO POR VARIACIÓN DE INVENTARIOS			
43210	Incremento por variación de inventarios de mercancías para venta	0.00		0.00
43220	Incremento por variación de inventarios de mercancías terminadas		0.00	0.00
43230	Incremento por variación de inventarios de mercancías en proceso de elaboración		0.00	0.00
43240	Incremento por variación de inventarios de materias primas, materiales y suministros para producción		0.00	0.00
43250	Incremento por variación de almacén de mercancías primas, materiales y suministros de consumo		0.00	0.00
43300	DISMINUCIÓN DEL EXCESO DE ESTIMACIONES POR PÉRDIDA O DETERIORO U OBSOLESCENCIA			
43310	Disminución del Exceso de Estimaciones por Pérdida o Deterioro u Obsolescencia	0.00		0.00
43400	DISMINUCIÓN DEL EXCESO DE PROVISIONES			
43410	Disminución del exceso de provisiones	0.00		0.00
43900	OTROS INGRESOS Y BENEFICIOS VARIOS			
43910	Otros ingresos de ejercicios anteriores (derogada)	0.00		0.00
43920	Bonificaciones y descuentos obtenidos		0.00	0.00
43930	Diferencias por tipo de cambio a favor		0.00	0.00
43940	Diferencias de cotizaciones a favor en valores negociables		0.00	0.00
43950	Resultado por posición monetaria		0.00	0.00
43960	Utilidades por participación patrimonial		0.00	0.00
43970	Diferencias por reestructuración de deuda pública a favor		0.00	0.00
43990	Otros ingresos y beneficios varios		0.00	0.00
	TOTAL DE INGRESOS	100,719,119.88		96,613,580.75
50000	GASTOS Y OTRAS PÉRDIDAS			
51000	GASTOS DE FUNCIONAMIENTO			
51100	SERVICIOS PERSONALES	59,616,524.66		58,086,950.21
51110	Remuneraciones al personal de carácter permanente	36,648,903.51		35,484,024.66
51110-1	Dietas	26,126,467.75		25,101,421.97
51110-2	Haberes	2,274,120.00		2,291,952.00
51110-3	Sueldos base al personal permanente		0.00	0.00
51110-4	Remuneraciones por adscripción laboral en el extranjero	23,852,347.75		22,809,469.97
51120	Remuneraciones al personal de carácter transitorio		0.00	0.00
51120-1	Honorarios asimilables a salarios	3,695,250.75		3,900,866.38
51120-2	Sueldos base al personal eventual		0.00	0.00
51120-3	Retribuciones por servicios de carácter social	3,695,250.75		3,900,866.38
51120-4	Retribución a los representantes de los trabajadores y de los patrones en la Junta de Conciliación y Arbitraje		0.00	0.00
51130	Remuneraciones adicionales y especiales		0.00	0.00
51130-1	Primas por años de servicios efectivos prestados	4,946,290.66		4,862,439.56
51130-2	Primas de vocaciones, dominical y gratificación de fin de año	134,681.60		169,292.80
		4,129,384.68		4,275,794.39

H. AYUNTAMIENTO
SAN JULIÁN, JAL.
Administración 2024-2027

0023

51130-3	Horas extraordinarias		
51130-4	Compensaciones	332,278.06	262,692.37
51130-5	Sobrehaberes	349,856.32	154,660.00
51130-6	Asignaciones de técnico, de mando, por comisión, de vuelo y de técnico especial	0.00	0.00
51130-7	Honorarios especiales	0.00	0.00
51130-8	Participaciones por vigilancia en el cumplimiento de la leyes y custodia de valores	0.00	0.00
51140	Seguridad social	0.00	0.00
51140-1	Aportaciones de seguridad social	0.00	0.00
51140-2	Aportaciones a fondos de vivienda	0.00	0.00
51140-3	Aportaciones al sistema para el retiro	0.00	0.00
51140-4	Aportaciones para seguras	0.00	0.00
51150	Otras prestaciones sociales y económicas	0.00	0.00
51150-1	Cuotas para el fondo de ahorro y fondo de trabajo	1,880,984.35	1,619,296.75
51150-2	Indemnizaciones	0.00	0.00
51150-3	Prestaciones y haberes de retiro	0.00	20,070.00
51150-4	Prestaciones contractuales	0.00	0.00
51150-5	Apoyos a la capacitación de los servidores públicos	0.00	0.00
51150-6	Otras prestaciones sociales y económicas	0.00	0.00
51160	Pago de estímulos a servidores públicos	1,880,984.35	1,599,226.75
51160-1	Estímulos	0.00	0.00
51160-2	Recompensas	0.00	0.00
51200	MATERIALES Y SUMINISTROS		
51210	Materiales de administración, emisión de documentos y artículos oficiales	13,198,050.97	12,984,346.94
51210-1	Materiales, útiles y equipos menores de oficina	1,012,117.00	1,062,596.46
51210-2	Materiales y útiles de impresión y reproducción	274,925.16	350,542.56
51210-3	Material estadístico y geográfico	57,733.20	22,723.40
51210-4	Materiales, útiles y equipos menores de tecnologías de la información y comunicaciones	0.00	0.00
51210-5	Material impreso e información digital	26,488.21	14,026.02
51210-6	Material de limpieza	372,591.71	282,549.10
51210-7	Materiales y útiles de enseñanza	247,888.52	230,008.74
51210-8	Materiales para el registro e identificación de bienes y personas	0.00	0.00
51220	Alimentos y utensilios	32,490.20	162,686.64
51220-1	Productos alimenticios para personas	277,177.25	263,500.00
51220-2	Productos alimenticios para animales	277,177.25	263,500.00
51220-3	Utensilios para el servicio de alimentación	0.00	0.00
51230	Materias primas y materiales de producción y comercialización	0.00	0.00
51230-1	Productos alimenticios, agropecuarios y forestales adquiridos como materia prima	0.00	0.00
51230-2	Insumos textiles adquiridos como materia prima	0.00	0.00
51230-3	Productos de papel, cartón e impresos adquiridos como materia prima	0.00	0.00
51230-4	Combustibles, lubricantes, aditivos, carbón y sus derivados adquiridos como materia prima	0.00	0.00
51230-5	Productos químicos, farmacéuticos y de laboratorio adquiridos como materia prima	0.00	0.00
51230-6	Productos metálicos y a base de minerales no metálicos adquiridos como materia prima	0.00	0.00
51230-7	Productos de cuero, piel, plástico y hule adquiridos como materia prima	0.00	0.00
51230-8	Mercancías adquiridas para su comercialización	0.00	0.00
51230-9	Otros productos adquiridos como materia prima	0.00	0.00
51240	Materiales y artículos de construcción y de reparación	0.00	0.00
51240-1	Productos minerales no metálicos	2,936,303.93	2,298,052.81
51240-2	Cemento y productos de concreto	203,166.99	520,884.95
51240-3	Cal, yeso y productos de yeso	122,081.21	169,253.40
51240-4	Madera y productos de madera	29,490.50	22,006.71
51240-5	Vidrio y productos de vidrio	92,290.43	2,622.00
51240-6	Material eléctrico y electrónico	45,835.00	15,956.00
51240-7	Artículos metálicos para la construcción	284,915.96	503,322.12
51240-8	Materiales complementarios	1,929,498.71	644,980.00
51240-9	Otros materiales y artículos de construcción y reparación	5,708.50	4,000.00
51250	Productos químicos, farmacéuticos y de laboratorio	223,316.69	415,027.63
51250-1	Productos químicos básicos	616,798.64	448,568.23
51250-2	Fertilizantes, pesticidas y otros agroquímicos	0.00	0.00
51250-3	Medicinas y productos farmacéuticos	39,371.60	6,172.88
51250-4	Materiales, accesorios y suministros médicos	189,278.28	102,261.77
51250-5	Materiales, accesorios y suministros de laboratorio	247,042.82	143,958.96
51250-6	Fibras sintéticas, hules plásticos y derivados	0.00	0.00
51250-7	Otros productos químicos	140,334.94	181,633.32
51260	Combustibles, lubricantes y aditivos	9,771.00	14,541.20
51260-1	Combustibles, lubricantes y aditivos	6,348,817.91	6,439,699.88
51260-2	Carbón y sus derivados	6,348,817.91	6,439,699.88
51270	Vestuario, blancos, prendas de protección y artículos deportivos	0.00	0.00
51270-1	Vestuario y uniformes	418,013.36	273,125.38
51270-2	Prendas de seguridad y protección personal	48,122.00	38,239.00
51270-3	Artículos deportivos	96,692.18	50,152.51
51270-4	Productos textiles	252,656.84	162,895.35
51270-5	Blancos y otros productos textiles, excepto prendas de vestir	20,542.34	20,748.52
51280	Materiales y suministros para seguridad	0.00	1,090.00
51280-1	Sustancias y materiales explosivos	0.00	0.00
51280-2	Materiales de seguridad pública	0.00	0.00
51280-3	Prendas de protección para seguridad pública y nacional	0.00	0.00
51290	Herramientas, refacciones y accesorios menores	0.00	0.00
51290-1	Herramientas menores	1,589,822.88	2,198,864.18
51290-2	Refacciones y accesorios menores de edificios	82,527.72	140,285.35
51290-3	Refacciones y accesorios menores de mobiliario y equipo de administración, educacional y recreativo	5,624.39	2,243.98
51290-4	Refacciones y accesorios menores de equipo de cómputo y tecnologías de la información	0.00	0.00
51290-5	Refacciones y accesorios menores de equipo e instrumental médico y de laboratorio	0.00	0.00
51290-6	Refacciones y accesorios menores de equipo de transporte	0.00	0.00
51290-7	Refacciones y accesorios menores de equipo de defensa y seguridad	1,011,546.55	1,280,314.38
51290-8	Refacciones y accesorios menores de maquinaria y otros equipos	0.00	0.00
51290-9	Refacciones y accesorios menores otros bienes muebles	490,124.22	776,020.47
51300	SERVICIOS GENERALES	0.00	0.00
51310	Servicios básicos	9,769,570.18	9,618,578.61
51310-1	Energía eléctrica	3,486,164.79	3,900,583.45
51310-2	Gas	3,314,486.00	3,705,475.56
51310-3	Agua	754.66	0.00
51310-4	Telefonía tradicional	0.00	0.00
51310-5	Telefonía celular	153,758.53	167,298.43
51310-6	Servicios de telecomunicaciones y satélites	9,817.09	17,756.06
51310-7	Servicios de acceso de Internet, redes y procesamiento de información	0.00	0.00
51310-8	Servicios postales y telegráficos	0.00	7,596.74
51310-9	Servicios integrales y otros servicios	7,348.51	2,456.65
51320	Servicios de arrendamiento	0.00	0.00
51320-1	Arrendamiento de terrenos	46,961.31	21,112.00
51320-2	Arrendamiento de edificios	0.00	0.00
51320-3	Arrendamiento de mobiliario y equipo de administración, educacional y recreativo	19,140.00	19,140.00
		0.00	0.00

H. AYUNTAMIENTO
SAN JULIÁN, JAL.
Administración 2024-2027

0024

51320-4	Arrendamiento de equipo e instrumental médico y de laboratorio	0.00	0.00
51320-5	Arrendamiento de equipo de transporte	0.00	0.00
51320-6	Arrendamiento de maquinaria, otros equipos y herramientas	0.00	0.00
51320-7	Arrendamiento de activos intangibles	27,821.31	1,972.00
51320-8	Arrendamiento financiero	0.00	0.00
51320-9	Otros arrendamientos	0.00	0.00
51330	Servicios profesionales, científicos, técnicos y otros servicios	0.00	0.00
51330-1	Servicios legales, de contabilidad, auditoría y relacionados	793,501.54	1,010,788.20
51330-2	Servicios de diseño, arquitectura, ingeniería y actividades relacionadas	494,066.52	583,464.00
51330-3	Servicios de consultoría administrativa, procesos, técnica y en tecnologías de la Información	35,405.00	0.00
51330-4	Servicios de capacitación	190,149.57	263,437.19
51330-5	Servicios de investigación científica y desarrollo	0.00	127,600.00
51330-6	Servicios de apoyo administrativo, traducción, fotocopiado e impresión	0.00	0.00
51330-7	Servicios de protección y seguridad	29,516.70	31,787.01
51330-8	Servicios de vigilancia	0.00	0.00
51330-9	Servicios profesionales, científicos y técnicos integrales	0.00	0.00
51340	Servicios financieros, bancarios y comerciales	43,363.75	4,500.00
51340-1	Servicios financieros y bancarios	590,270.19	416,733.47
51340-2	Servicios de cobranza, investigación crediticia y similar	65,131.00	56,115.86
51340-3	Servicios de recaudación, traslado y custodia de valores	0.00	0.00
51340-4	Seguros de responsabilidad patrimonial y fianzas	0.00	0.00
51340-5	Seguro de bienes patrimoniales	65,813.50	25,586.30
51340-6	Almacenaje, envase y embalaje	300,903.69	292,952.65
51340-7	Fletes y maniobras	0.00	0.00
51340-8	Comisiones por ventas	98,422.00	42,078.66
51340-9	Servicios financieros, bancarios y comerciales integrales	0.00	0.00
51350	Servicios de instalación, reparación, mantenimiento y conservación	0.00	0.00
51350-1	Conservación y mantenimiento menor de inmuebles	1,110,674.64	1,184,032.97
51350-2	Instalación, reparación y mantenimiento de mobiliario y equipo de administración, educacional y recreativo	721,713.11	626,327.33
51350-3	Instalación, reparación y mantenimiento de equipo de cómputo y tecnología de la información	0.00	15,660.00
51350-4	Instalación, reparación y mantenimiento de equipo e instrumental médico y de laboratorio	8,170.20	23,013.40
51350-5	Reparación y mantenimiento de equipo de transporte	2,192.40	0.00
51350-6	Reparación y mantenimiento de equipo de defensa y seguridad	216,773.41	165,484.53
51350-7	Instalación, reparación y mantenimiento de maquinaria, otros equipos y herramienta	0.00	0.00
51350-8	Servicios de limpieza y manejo de desechos	119,406.95	310,350.49
51350-9	Servicios de jardinería y fumigación	5,066.57	2,017.22
51360	Servicios de comunicación social y publicidad	37,352.00	41,180.00
51360-1	Difusión por radio, televisión y otros medios de mensajes sobre programas y actividades gubernamentales	8,120.00	2,088.00
51360-2	Difusión por radio, televisión y otros medios de mensajes comerciales para promover la venta de bienes o servicios	8,120.00	2,088.00
51360-3	Servicios de creatividad, reproducción y producción de publicidad, excepto Internet	0.00	0.00
51360-4	Servicios de revelado de fotografías	0.00	0.00
51360-5	Servicios de la Industria Filmica, del sonido y del video	0.00	0.00
51360-6	Servicio de creación y difusión de contenido exclusivamente a través de Internet	0.00	0.00
51360-7	Otros servicios de información	0.00	0.00
51370	Servicios de traslado y viáticos	0.00	0.00
51370-1	Pasajes aéreos	260,107.41	387,735.41
51370-2	Pasajes terrestres	20,344.00	12,302.08
51370-3	Pasajes marítimos, lacustres y fluviales	20,204.00	8,714.00
51370-4	Autotransporte	0.00	0.00
51370-5	Viáticos en el país	0.00	0.00
51370-6	Viáticos en el extranjero	205,841.71	366,719.33
51370-7	Gastos de instalación y traslado de menaje	13,717.70	0.00
51370-8	Servicios integrales de traslado y viáticos	0.00	0.00
51370-9	Otros servicios de traslado y hospedaje	0.00	0.00
51380	Servicios oficiales	0.00	0.00
51380-1	Gastos de ceremonial	3,037,690.97	2,395,228.79
51380-2	Gastos de orden social y cultural	0.00	0.00
51380-3	Congresos y convenciones	3,036,988.97	2,388,130.79
51380-4	Exposiciones	0.00	0.00
51380-5	Gastos de representación	702.00	7,098.00
51390	Otros servicios generales	0.00	0.00
51390-1	Servicios funerarios y de cementerios	486,079.33	300,276.32
51390-2	Impuestos y derechos	7,000.00	59,080.00
51390-3	Impuestos y derechos de importación	489,079.33	89,426.98
51390-4	Sentencias y resoluciones por autoridad competente	0.00	83,560.00
51390-5	Penas, multas, accesorios y actualizaciones	0.00	68,209.34
51390-6	Otros gastos por responsabilidades	0.00	0.00
51390-7	Utilidades	0.00	0.00
51390-8	Impuesto sobre nómina y otros que se derivan de una relación laboral	0.00	0.00
51390-9	Otros servicios generales	0.00	0.00
52000	TRANSFERENCIAS, ASIGNACIONES, SUBSIDIOS Y OTRAS AYUDAS	15,851,204.40	16,174,997.01
52100	TRANSFERENCIAS INTERNAS Y ASIGNACIONES AL SECTOR PÚBLICO	0.00	0.00
52110	Asignaciones al sector público	0.00	0.00
52110-1	Asignaciones presupuestarias al Poder Ejecutivo	0.00	0.00
52110-2	Asignaciones presupuestarias al Poder Legislativo	0.00	0.00
52110-3	Asignaciones presupuestarias al Poder Judicial	0.00	0.00
52110-4	Asignaciones presupuestarias a Órganos Autónomos	0.00	0.00
52110-5	Transferencias internas otorgadas a entidades paraestatales no empresariales y no financieras	0.00	0.00
52110-6	Transferencias internas otorgadas a entidades paraestatales empresariales y no financieras	0.00	0.00
52110-7	Transferencias internas otorgadas a fideicomisos públicos empresariales y no financieros	0.00	0.00
52110-8	Transferencias internas otorgadas a instituciones paraestatales públicas financieras	0.00	0.00
52110-9	Transferencias internas otorgadas a fideicomisos públicos financieros	0.00	0.00
52120	Transferencias internas al sector público	0.00	0.00
52200	TRANSFERENCIAS AL RESTO DEL SECTOR PÚBLICO	12,279,866.50	11,655,804.50
52210	Transferencias a entidades paraestatales	12,279,866.50	11,655,804.50
52210-1	Transferencias otorgadas a entidades paraestatales no empresariales y no financieras	12,279,866.50	11,655,804.50
52210-2	Transferencias otorgadas para entidades paraestatales empresariales y no financieras	0.00	0.00
52210-3	Transferencias otorgadas para instituciones paraestatales públicas financieras	0.00	0.00
52220-12	Transferencias a entidades federativas y municipios	0.00	0.00
52300	SUBSIDIOS Y SUBVENCIONES	0.00	0.00
52310	Subsidios	0.00	0.00
52310-1	Subsidios a la producción	0.00	0.00
52310-2	Subsidios a la distribución	0.00	0.00
52310-3	Subsidios a la inversión	0.00	0.00
52310-4	Subsidios a la prestación de servicios públicos	0.00	0.00
52310-5	Subsidios para cubrir diferenciales de tasas de interés	0.00	0.00
52310-6	Subsidios a la vivienda	0.00	0.00
52310-7	Subsidios a entidades federativas y municipios	0.00	0.00
52310-8	Otros subsidios	0.00	0.00
52320	Subvenciones	0.00	0.00
52320-1	Subvenciones al consumo	0.00	0.00

H. AYUNTAMIENTO
SAN JULIÁN, JAL.
Administración 2024-2027

0025

52400	AYUDAS SOCIALES	2,370,014.50	3,415,746.51
52410	Ayudas sociales a personas	1,527,244.04	2,564,777.45
52410-1	Ayudas sociales a personas	1,527,244.04	2,564,777.45
52420	Becas	99,200.00	113,250.00
52420-1	Becas y otras ayudas para programas de capacitación	99,200.00	113,250.00
52430	Ayudas sociales a instituciones	743,570.46	797,719.06
52430-1	Ayudas sociales a instituciones de enseñanza	564,570.46	599,126.06
52430-2	Ayudas sociales a actividades científicas o académicas	0.00	0.00
52430-3	Ayudas sociales a instituciones sin fines de lucro	179,000.00	138,593.00
52430-4	Ayudas sociales a cooperativas	0.00	0.00
52430-5	Ayudas sociales a entidades de interés público	0.00	0.00
52440	Ayudas sociales por desastres naturales y otros siniestros	0.00	0.00
52440-1	Ayudas por desastres naturales y otros siniestros	0.00	0.00
52500	PENSIONES Y JUBILACIONES	1,201,323.40	1,103,446.00
52510	Pensiones	0.00	0.00
52510-1	Pensiones	0.00	0.00
52520	Jubilaciones	1,201,323.40	1,103,446.00
52520-1	Jubilaciones	1,201,323.40	1,103,446.00
52590	Otras pensiones y jubilaciones	0.00	0.00
52590-1	Otras pensiones y jubilaciones	0.00	0.00
52600	TRANSFERENCIAS A FIDELCOMISOS, MANDATOS Y CONTRATOS ANÁLOGOS	0.00	0.00
52610	Transferencias a fideicomisos, mandatos y contratos análogos al gobierno	0.00	0.00
52610-1	Transferencias a fideicomisos del Poder Ejecutivo	0.00	0.00
52610-2	Transferencias a fideicomisos del Poder Legislativo	0.00	0.00
52610-3	Transferencias a fideicomisos del Poder Judicial	0.00	0.00
52620	Transferencias a fideicomisos, mandatos y contratos análogos a entidades paraestatales	0.00	0.00
52610-1	Transferencias a fideicomisos públicos de entidades paraestatales no empresariales y no financieras	0.00	0.00
52610-2	Transferencias a fideicomisos públicos de entidades paraestatales empresariales y no financieras	0.00	0.00
52610-3	Transferencias a fideicomisos de instituciones públicas financieras	0.00	0.00
52610-4	Otras transferencias a fideicomisos	0.00	0.00
52700	TRANSFERENCIAS A LA SEGURIDAD SOCIAL	0.00	0.00
52710	Transferencias por obligaciones de ley	0.00	0.00
52710-1	Transferencias por obligación de ley	0.00	0.00
52800	DOHATIVOS	0.00	0.00
52810	Donativos a instituciones sin fines de lucro	0.00	0.00
52810-1	Donativos a instituciones sin fines de lucro	0.00	0.00
52820	Donativos a entidades federativas y municipios	0.00	0.00
52820-1	Donativos a entidades federativas	0.00	0.00
52830	Donativos a fideicomisos, mandatos y contratos análogos privados	0.00	0.00
52830-1	Donativos a fideicomisos privados	0.00	0.00
52840	Donativos a fideicomisos, mandatos y contratos análogos estatales	0.00	0.00
52840-1	Donativos a fideicomisos estatales	0.00	0.00
52850	Donativos Internacional	0.00	0.00
52850-1	Donativos Internacional	0.00	0.00
52900	TRANSFERENCIAS AL EXTERIOR	0.00	0.00
52910	Transferencias al exterior a gobiernos extranjeros y organismos internacionales	0.00	0.00
52910-1	Transferencias para gobiernos extranjeros	0.00	0.00
52910-2	Transferencias para organismos internacionales	0.00	0.00
52920	Transferencias al sector privado externo	0.00	0.00
52920-1	Transferencias para el sector privado externo	0.00	0.00
53000	PARTICIPACIONES Y APORTACIONES	0.00	0.00
53100	PARTICIPACIONES	0.00	0.00
53110	Participaciones de la federación a entidades federativas y municipios	0.00	0.00
53110-1	Fondo general de participaciones	0.00	0.00
53110-2	Otros conceptos participables de la Federación a entidades federativas	0.00	0.00
53110-3	Fondo de fomento municipal	0.00	0.00
53120	Participaciones de las entidades federativas a los municipios	0.00	0.00
53120-1	Participaciones de las entidades federativas a los municipios	0.00	0.00
53120-2	Otros conceptos participables de la Federación a municipios	0.00	0.00
53120-3	Convenios de colaboración administrativa	0.00	0.00
53200	APORTACIONES	0.00	0.00
53210	Aportaciones de la federación a entidades federativas y municipios	0.00	0.00
53210-1	Aportaciones de la Federación a las entidades federativas	0.00	0.00
53210-2	Aportaciones de la Federación a municipios	0.00	0.00
53210-3	Aportaciones previstas en leyes y decretos al sistema de protección social	0.00	0.00
53210-4	Aportaciones previstas en leyes y decretos compensatorias a entidades federativas y municipios	0.00	0.00
53220	Aportaciones de las entidades federativas a los municipios	0.00	0.00
53220-1	Aportaciones de las entidades federativas a los municipios	0.00	0.00
53300	CONVENIOS	0.00	0.00
53310	Convenios de reasignación	0.00	0.00
53310-1	Convenios de reasignación	0.00	0.00
53320	Convenios de descentralización y otros	0.00	0.00
53320-1	Convenios de descentralización	0.00	0.00
53320-2	Otros convenios	0.00	0.00
54000	INTERESES, COMISIONES Y OTROS GASTOS DE LA DEUDA PÚBLICA	0.00	0.00
54100	INTERESES DE LA DEUDA PÚBLICA	0.00	0.00
54110	Intereses de la deuda pública interna	0.00	0.00
54110-1	Intereses de la deuda interna con instituciones de crédito	0.00	0.00
54110-2	Intereses derivados de la colocación de títulos y valores	0.00	0.00
54110-3	Intereses por arrendamientos financieros nacionales	0.00	0.00
54120	Intereses de la deuda pública externa	0.00	0.00
54120-1	Intereses de la deuda externa con instituciones de crédito	0.00	0.00
54120-2	Intereses de la deuda con organismos financieros internacionales	0.00	0.00
54120-3	Intereses de la deuda bilateral	0.00	0.00
54120-4	Intereses derivados de la colocación de títulos y valores en el exterior	0.00	0.00
54120-5	Intereses por arrendamientos financieros internacionales	0.00	0.00
54200	COMISIONES DE LA DEUDA PÚBLICA	0.00	0.00
54210	Comisiones de la deuda pública interna	0.00	0.00
54210-1	Comisiones de la deuda pública interna	0.00	0.00
54220	Comisiones de la deuda pública externa	0.00	0.00
54220-1	Comisiones de la deuda pública externa	0.00	0.00
54300	GASTOS DE LA DEUDA PÚBLICA	0.00	0.00
54310	Gastos de la deuda pública interna	0.00	0.00
54310-1	Gastos de la deuda pública interna	0.00	0.00
54320	Gastos de la deuda pública externa	0.00	0.00
54320-1	Gastos de la deuda pública externa	0.00	0.00
54400	COSTO POR COBERTURAS	0.00	0.00
54410	Costo por coberturas	0.00	0.00
54410-1	Costo por coberturas	0.00	0.00
54500	APOYOS FINANCIEROS	0.00	0.00
54510	Apoyos financieros a intermediarios	0.00	0.00

H. AYUNTAMIENTO
SAN JULIÁN, JAL.
Administración 2024-2027

0026

54510-1	Apoyos financieros a Intermediarias		
54520	Apoyos financieros a ahorradores y deudores del sistema financiero nacional	0.00	0.00
54520-1	Apoyos financieros a ahorradores y deudores del sistema financiero nacional	0.00	0.00
55000	OTROS GASTOS Y PÉRDIDAS EXTRAORDINARIAS	0.00	0.00
55100	ESTIMACIONES, DEPRECIACIONES, DETERIOROS, OBSOLESCENCIA Y AMORTIZACIONES	0.00	0.00
55110	Estimaciones de pérdida por deterioro de activos circulantes	0.00	0.00
55120	Estimaciones de pérdida por deterioro de activo no circulante	0.00	0.00
55130	Depreciación de bienes inmuebles	0.00	0.00
55140	Depreciación de infraestructura	0.00	0.00
55150	Depreciación de bienes muebles	0.00	0.00
55160	Deterioro de bienes	0.00	0.00
55170	Amortización de activos intangibles	0.00	0.00
55180	Disminución de bienes por pérdida u obsolescencia	0.00	0.00
55200	PROVISIONES	0.00	0.00
55210	Provisiones de pasivos a corto plazo	0.00	0.00
55220	Provisiones de pasivos a largo plazo	0.00	0.00
55300	DISMINUCIÓN DE INVENTARIOS	0.00	0.00
55310	Disminución de inventarios de mercancías para venta	0.00	0.00
55320	Disminución de inventarios de mercancías terminadas	0.00	0.00
55330	Disminución de inventarios de mercancías en proceso de elaboración	0.00	0.00
55340	Disminución de inventarios de materias primas, materiales y suministros para producción	0.00	0.00
55350	Disminución de almacén de materiales y suministros de consumo	0.00	0.00
55900	OTROS GASTOS	0.00	0.00
55910	Gastos de ejercicios anteriores	0.00	0.00
55920	Pérdidas por responsabilidades	0.00	0.00
55930	Bonificaciones y descuentos otorgados	0.00	0.00
55940	Diferencias por tipo de cambio negativas	0.00	0.00
55950	Diferencias de cotizaciones negativas en valores negociables	0.00	0.00
55960	Resultado por posición monetaria	0.00	0.00
55970	Pérdidas por participación patrimonial	0.00	0.00
55980	Diferencias por reestructuración de deuda pública negativas	0.00	0.00
55990	Otros gastos varios	0.00	0.00
56000	INVERSIÓN PÚBLICA	0.00	0.00
56100	INVERSIÓN PÚBLICA NO CAPITALIZABLE	0.00	0.00
56110	Construcción en bienes no capitalizables	0.00	0.00
		0.00	0.00
TOTAL DE GASTOS Y OTRAS PERDIDAS		75,467,729.06	74,261,947.22
RESULTADOS DEL EJERCICIO (AHORRO/DESAHORRO)		25,251,390.82	22,351,633.53

Bajo protesta de decir verdad declaramos que los estados financieros y sus notas, son razonablemente correctos y son responsabilidad del emisor.



[Signature]
 LIC. CRISTIAN MARTIN HERNANDEZ GARCIA
 PRESIDENTE MUNICIPAL

[Signature]

L.C.P. ORENCIO RAMIREZ MARQUEZ
 ENCARGADO DE HACIENDA MUNICIPAL



H. AYUNTAMIENTO
SAN JULIÁN, JAL.
 Administración 2024-2027

0027

CUENTA PÚBLICA - MUNICIPIO SAN JULIÁN
ESTADO DE ACTIVIDADES
DEL 1° DE ENERO AL 31 DE DICIEMBRE DE 2024
(Cifras en pesos)

CONCEPTO	2024	2023
INGRESOS Y OTROS BENEFICIOS		
Ingresos de gestión	25,684,175.07	24,848,776.50
Impuestos	12,548,585.35	12,141,001.86
Cuotas y aportaciones de seguridad social	0.00	0.00
Contribuciones de mejoras	2,109,492.22	2,115,212.49
Derechos	9,820,050.83	8,974,269.59
Productos	1,053,591.67	1,490,866.56
Aprovechamientos	152,455.00	127,428.00
Ingresos por venta de bienes y prestación de servicios	0.00	0.00
Participaciones, Aportaciones, Convenios, Incentivos derivados de la colaboración fiscal, Fondos distintos de aportaciones, Transferencias, Asignaciones, !	75,034,944.81	71,764,802.25
Participaciones, Aportaciones, Convenios, Incentivos derivados de la colaboración fiscal y Fondos distintos de aportaciones	75,034,944.81	71,764,802.25
Transferencias, Asignaciones, Subsidios y Subvenciones, Pensiones y Jubilaciones	0.00	0.00
Otros Ingresos y beneficios	0.00	0.00
Ingresos financieros	0.00	0.00
Incremento por variación de inventarios	0.00	0.00
Disminución del exceso de estimaciones por pérdida o deterioro u obsolescencia	0.00	0.00
Disminución del exceso de provisiones	0.00	0.00
Otros ingresos y beneficios varios	0.00	0.00
TOTAL DE INGRESOS Y OTROS BENEFICIOS	100,719,119.88	96,613,580.75
GASTOS Y OTRAS PÉRDIDAS		
Gastos de funcionamiento	59,616,524.66	58,086,950.21
Servicios personales	36,648,903.51	35,484,024.66
Materiales y suministros	13,198,050.97	12,984,346.94
Servicios generales	9,769,570.18	9,618,578.61
Transferencias, Asignaciones, Subsidios y Otras ayudas	15,851,204.40	16,174,997.01
Transferencias internas y asignaciones al sector público	0.00	0.00
Transferencias al resto del sector público	12,279,866.50	11,655,804.50
Subsidios y subvenciones	0.00	0.00
Ayudas sociales	2,370,014.50	3,415,746.51
Pensiones y jubilaciones	1,201,323.40	1,103,446.00
Transferencias a fideicomisos, mandatos y contratos análogos	0.00	0.00
Transferencias a la seguridad social	0.00	0.00
Donativos	0.00	0.00
Transferencias al exterior	0.00	0.00
Participaciones y aportaciones	0.00	0.00
Participaciones	0.00	0.00
Aportaciones	0.00	0.00
Convenios	0.00	0.00
Intereses, Comisiones y Otros gastos de la deuda pública	0.00	0.00
Intereses de la deuda pública	0.00	0.00
Comisiones de la deuda pública	0.00	0.00
Gastos de la deuda pública	0.00	0.00
Costos por coberturas	0.00	0.00
Apoyos financieros	0.00	0.00
Otros gastos y pérdidas extraordinarias	0.00	0.00
Estimaciones, depresiones, deterioro, obsolescencia y amortizaciones	0.00	0.00
Provisiones	0.00	0.00
Disminución de inventarios	0.00	0.00
Otros gastos	0.00	0.00
Inversión pública	0.00	0.00
Inversión pública no capitalizable	0.00	0.00
TOTAL DE GASTOS Y OTRAS PERDIDAS	75,467,729.06	74,261,947.22
RESULTADOS DEL EJERCICIO (AHORRO/DESAHORRO)	25,251,390.82	22,351,633.53

Bajo protesta de decir verdad declaramos que los estados financieros y sus notas, son razonablemente correctos y son responsabilidad del emisor.



[Firma]
LIC. CRISTIAN MARTIN HERNANDEZ GARCIA
PRESIDENTE MUNICIPAL



[Firma]

L.C.P. ORENCIO RAMIREZ RAMOS
ENCARGADO DE HACIENDA MUNICIPAL



H. AYUNTAMIENTO
SAN JULIÁN, JAL.
Administración 2024-2027


0028

CUENTA PÚBLICA - MUNICIPIO SAN JULIÁN
ESTADO DE VARIACIÓN DE LA HACIENDA PÚBLICA
DEL 1° DE ENERO AL 31 DE DICIEMBRE DE 2024
 (Cifras en pesos)

0029

CONCEPTO	Hacienda pública/patrimonio contribuido	Hacienda pública/patrimonio generado de ejercicios anteriores	Hacienda pública/patrimonio generado del ejercicio	Exceso o insuficiencia en la actualización de la Hacienda pública/patrimonio	TOTAL
Hacienda pública / patrimonio contribuido neto de 2023	0.00				0.00
Aportaciones	0.00				0.00
Donaciones de capital	0.00				0.00
Actualización de la hacienda pública/patrimonio	0.00				0.00
Hacienda pública / patrimonio generado neto de 2023		177,487,629.62	22,351,633.53		199,839,263.15
Resultados del ejercicio (ahorro/desahorro)			22,351,633.53		22,351,633.53
Resultados de ejercicios anteriores		177,285,104.22			177,285,104.22
Revalúos		0.00			0.00
Reservas		0.00			0.00
Rectificaciones de resultados de ejercicios anteriores		202,525.40			202,525.40
Exceso o insuficiencia en la actualización de la Hacienda pública/patrimonio neto 2023			0.00	0.00	0.00
Resultado por tenencia de activos no monetarios				0.00	0.00
Hacienda pública / patrimonio neto final de 2023	0.00	177,487,629.62	22,351,633.53	0.00	199,839,263.15
Cambios en la hacienda pública/patrimonio contribuido neto de 2024	0.00				0.00
Aportaciones	0.00				0.00
Donaciones de capital	0.00				0.00
Actualización de la hacienda pública/patrimonio	0.00				0.00
Variaciones de la hacienda pública/patrimonio generado neto de 2024		22,351,633.53	2,896,929.20		25,248,562.73
Resultados del ejercicio (ahorro/desahorro)			25,251,390.82		25,251,390.82
Resultados de ejercicios anteriores		22,351,633.53	-22,351,633.53		0.00
Revalúos		0.00			0.00
Reservas		0.00			0.00
Rectificaciones de resultados de ejercicios anteriores			-2,828.09		-2,828.09
Cambios en el exceso o insuficiencia en la actualización de la hacienda pública/patrimonio neto de 2024			0.00	0.00	0.00
Resultados por posición monetaria				0.00	0.00
Resultados por terceros de activos no monetarios				0.00	0.00
Hacienda pública/patrimonio neto final de 2024	0.00	199,839,263.15	25,248,562.73	0.00	225,087,825.88


Bajo protesta de decir verdad declaramos que los estados financieros y sus notas, son razonablemente correctos y son responsabilidad del emisor.


 H. AYUNTAMIENTO
 SAN JULIÁN, JAL.
 Administración 2024-2027

LIC. CRISTIAN MARTÍN HERNÁNDEZ GARCÍA
 PRESIDENTE MUNICIPAL


 H. AYUNTAMIENTO
 SAN JULIÁN, JAL.

L.C.P. ORENCIO RAMÍREZ MARQUEZ
 ENCARGADO DE HACIENDA MUNICIPAL



CUENTA PÚBLICA - MUNICIPIO SAN JULIÁN
CONCILIACIÓN ENTRE LOS INGRESOS PRESUPUESTARIOS Y CONTABLES


DEL 1° DE ENERO AL 31 DE DICIEMBRE DE 2024

0030


(Cifras en pesos)

CONCEPTO	2024
1. Total de ingresos presupuestarios	100,719,119.88
2. Más ingresos contables no presupuestarios	0.00
2.1 Ingresos financieros	0.00
2.2 Incremento por variaciones de inventarios	0.00
3 Disminución del exceso de estimación por pérdida o deterioro u obsolescencia	0.00
4.4 Disminución del exceso de provisiones	0.00
2.5 Otros ingresos y beneficios varios	0.00
2.6 Otros ingresos contables no presupuestarios	0.00
3. Menos ingresos presupuestarios no contables	0.00
3.1 Aprovechamientos patrimoniales	0.00
3.2 Ingresos derivados de financiamientos	0.00
3.3 Otros ingresos presupuestarios no contables	0.00
4. Total de ingresos contables	100,719,119.88

Bajo protesta de decir verdad declaramos que los estados financieros y sus notas, son razonablemente correctos y son responsabilidad del emisor.


LIC. CRISTIAN MARTIN HERNANDEZ GARCIA
 PRESIDENTE MUNICIPAL




L.C.P. ORENCIO RAMIREZ MARQUEZ
 ENCARGADO DE HACIENDA MUNICIPAL



H. AYUNTAMIENTO
SAN JULIÁN, JAL.
 Administración 2024-2027



CUENTA PÚBLICA - MUNICIPIO SAN JULIÁN
CONCILIACIÓN ENTRE LOS EGRESOS PRESUPUESTARIOS Y LOS GASTOS CONTABLES
DEL 1° DE ENERO AL 31 DE DICIEMBRE DE 2024
 (Cifras en pesos)

CONCEPTO	2024
1. Total de egresos presupuestarios	106,310,741.85
2. Menos egresos presupuestarios no contables	30,843,012.79
2.1 Materias primas y materiales de producción y comercialización	0.00
2.2 Materiales y suministros	0.00
2.3 Mobiliario y equipo de administración	280,779.12
2.4 Mobiliario y equipo educacional y recreativo	84,059.24
2.5 Equipo e instrumental médico y de laboratorio	0.00
2.6 Vehículos y equipo de transporte	3,589,031.02
2.7 Equipo de defensa y seguridad	0.00
2.8 Maquinaria, otros equipos y herramientas	184,833.36
2.9 Activos biológicos	0.00
2.10 Bienes inmuebles	10,000.00
2.11 Activos intangibles	7,450.00
2.12 Obras públicas en bienes de dominio público	26,686,860.05
2.13 Obras públicas en bienes propios	0.00
2.14 Acciones y participaciones de capital	0.00
2.15 Compra de títulos y valores	0.00
2.16 Concesión de préstamos	0.00
2.17 Inversiones en fideicomisos, mandatos y otros análogos	0.00
2.18 Provisiones para contingencias y otras erogaciones especiales	0.00
2.19 Amortización de la deuda pública	0.00
2.20 Adeudos de ejercicios fiscales anteriores (ADEFAS)	0.00
2.21 Otros egresos presupuestales no contables	0.00
3. Más gastos contables no presupuestales	0.00
3.1 Estimaciones, depreciaciones, deterioros, obsolescencias y amortizaciones	0.00
3.2 Previsiones	0.00
3.3 Disminución de inventarios	0.00
3.4 Otros gastos	0.00
3.5 Inversiones públicas no capitalizables	0.00
3.6 Materiales y suministros (consumo)	0.00
3.7 Otros gastos contables no presupuestales	0.00
4. Total de gastos contables	75,467,729.06

Bajo protesta de decir verdad declaramos que los estados financieros y sus notas, son razonablemente correctos y son responsabilidad del emisor.



[Signature]
 LIC. CRISTIAN MARTIN HERNANDEZ GARCIA
 PRESIDENTE MUNICIPAL

[Signature]
 L.C.P. ORENCIO RAMIREZ MARQUEZ
 ENCARGADO DE HACIENDA MUNICIPAL



ASEJ2024-17-07-04-2025-1

H. AYUNTAMIENTO
SAN JULIÁN, JAL.

Administración 2024-2027 **0031**


CUENTA PÚBLICA - MUNICIPIO SAN JULIÁN
ESTADO ANALÍTICO DEL ACTIVO
DEL 1° DE ENERO AL 31 DE DICIEMBRE DE 2024
 (Cifras en pesos)

0032

CONCEPTO	SALDO INICIAL		CARGO DEL PERIODO		ABONO DEL PERIODO		SALDO FINAL		VARIACIÓN DEL PERIODO	
Activo										
Activo circulante	201,866,769.33	318,537,500.43	292,839,302.53	227,564,967.23	25,698,197.90					
Efectivo y equivalentes	5,832,712.13	233,260,308.13	238,405,123.02	687,897.24	-5,144,814.89					
Derechos a recibir efectivo o equivalentes	5,450,905.03	132,172,803.79	136,950,036.41	673,672.41	-4,777,232.62					
Derechos a recibir bienes o servicios	381,807.10	101,087,504.34	101,455,086.61	14,224.83	-367,582.27					
Inventarios	0.00	0.00	0.00	0.00	0.00					
Almacenes	0.00	0.00	0.00	0.00	0.00					
Estimación por pérdida o deterioro de activos circulantes	0.00	0.00	0.00	0.00	0.00					
Otros activos circulantes	0.00	0.00	0.00	0.00	0.00					
Activo no circulante	196,034,057.20	85,277,192.30	54,434,179.51	226,877,069.99	30,843,012.79					
Inversiones financieras a largo plazo	0.00	0.00	0.00	0.00	0.00					
Derechos a recibir efectivo o equivalentes a largo plazo	195,180.38	0.00	0.00	195,180.38	0.00					
Bienes inmuebles, infraestructura y construcciones en proceso	181,701,849.40	81,131,039.56	54,434,179.51	208,398,709.45	26,696,860.05					
Bienes muebles	13,912,687.48	4,138,702.74	0.00	18,051,390.22	4,138,702.74					
Activos intangibles	224,339.94	7,450.00	0.00	231,789.94	7,450.00					
Depreciación, deterioro y amortización acumulada de bienes	0.00	0.00	0.00	0.00	0.00					
Activos diferidos	0.00	0.00	0.00	0.00	0.00					
Estimación por pérdida o deterioro de activos no circulantes	0.00	0.00	0.00	0.00	0.00					
Otros activos no circulantes	0.00	0.00	0.00	0.00	0.00					

Bajo protesta de decir verdad declaramos que los estados financieros y sus notas, son razonablemente correctos y son responsabilidad del emisor.


CRISTIAN MARTIN HERNANDEZ GARCIA
 PRESIDENTE MUNICIPAL


L.C.P. ORENCIO RAMIREZ MARQUEZ
 ENCARGADO DE HACIENDA MUNICIPAL


 H. AYUNTAMIENTO DE SAN JULIÁN



H. AYUNTAMIENTO
SAN JULIÁN, JAL.
 Administración 2024-2027

CUENTA PÚBLICA - MUNICIPIO SAN JULIÁN
ESTADO ANALÍTICO DE INGRESOS
DEL 1° DE ENERO AL 31 DE DICIEMBRE DE 2024

RUBRO DE INGRESOS	INGRESO					DIFERENCIA
	ESTIMADO	AMPLIACIÓN Y REDUCCIÓN	MODIFICADO	DEVENGADO	RECAUDADO	
Impuestos	10,425,868.00	-2,122,717.35	8,303,150.65	12,548,585.35	12,548,585.35	2,122,717.35
Cuotas y aportaciones de seguridad social	0.00	0.00	0.00	0.00	0.00	0.00
Contribuciones de mejora	1,917,772.00	-191,720.22	1,726,051.78	2,109,492.22	2,109,492.22	191,720.22
Derechos	3,927,293.00	-5,892,757.83	-1,965,464.83	9,820,050.83	9,820,050.83	5,892,757.83
Productos	3,649,606.00	-206,507.99	3,443,098.01	1,053,591.67	1,053,591.67	-2,596,014.33
Aprovechamientos	108,678.00	-152,455.00	-43,777.00	152,455.00	152,455.00	43,777.00
Ingresos por venta de bienes, prestación de servicios y otros ingresos	0.00	0.00	0.00	0.00	0.00	0.00
Participaciones, aportaciones, convenios, incentivos derivados de la colaboración fiscal y fondos distintos de aportaciones	66,030,243.00	-9,004,701.81	57,025,541.19	75,034,944.81	75,034,944.81	9,004,701.81
Transferencias, asignaciones, subsidios y subvenciones, y pensiones y jubilaciones	0.00	0.00	0.00	0.00	0.00	0.00
Ingresos derivados de financiamiento	0.00	0.00	0.00	0.00	0.00	0.00
TOTAL	86,059,460.00	-17,570,660.20	68,488,799.80	100,719,119.88	100,719,119.88	14,659,659.88

Ingresos Excedentes 14,659,659.88

Bajo protesta de decir verdad declaramos que los estados financieros y sus notas, son razonablemente correctos y son responsabilidad del emisor.



[Signature]
 LIC. CRISTIAN MARTIN HERNANDEZ GARCIA
 PRESIDENTE MUNICIPAL

[Signature]

L.C.P. ORENCIO RAMIREZ MARQUEZ
 ENCARGADO DE HACIENDA MUNICIPAL



H. AYUNTAMIENTO
SAN JULIÁN, JAL.
 Administración 2024-2027

0033

CUENTA PÚBLICA - MUNICIPIO SAN JULIÁN
ESTADO ANALÍTICO DE INGRESOS POR FUENTE DE FINANCIAMIENTO
DEL 1° DE ENERO AL 31 DE DICIEMBRE DE 2024

RUBRO DE INGRESOS	INGRESOS					DIFERENCIA
	ESTIMADO	AMPLACIONES Y REDUCCIONES	MODIFICADO	DEVENGADO	RECAUDADO	
Ingresos del P. Ejecutivo Federal o Estatal y de los Municipios	86,059,460.00	-17,570,860.20	68,488,599.80	100,719,119.88	100,719,119.88	14,659,659.88
Impuestos	10,425,868.00	-2,122,717.35	8,303,150.65	12,548,585.35	12,548,585.35	2,122,717.35
Cuotas y aportaciones de seguridad social	0.00	0.00	0.00	0.00	0.00	0.00
Contribuciones de mejoras	1,917,772.00	-191,720.22	1,726,051.78	2,109,492.22	2,109,492.22	191,720.22
Derechos	3,927,293.00	-5,892,757.83	-1,965,464.83	9,820,050.83	9,820,050.83	5,892,757.83
Productos	3,649,606.00	-206,507.99	3,443,098.01	1,053,591.67	1,053,591.67	-2,596,014.33
Aprovechamientos	108,678.00	-152,455.00	-43,777.00	152,455.00	152,455.00	43,777.00
Participaciones, aportaciones, convenios, incentivos derivados de la colaboración fiscal y fondos distintos de aportaciones	66,030,243.00	-9,004,701.81	57,025,541.19	75,034,944.81	75,034,944.81	9,004,701.81
Transferencias, asignaciones, subsidios y subvenciones, y pensiones y jubilaciones	0.00	0.00	0.00	0.00	0.00	0.00
Ingresos de los entes públicos del sector paramunicipal, así como de las empresas productivas del municipio	0.00	0.00	0.00	0.00	0.00	0.00
Cuotas y aportaciones de seguridad social	0.00	0.00	0.00	0.00	0.00	0.00
Productos	0.00	0.00	0.00	0.00	0.00	0.00
Ingresos por ventas de bienes, prestación de servicios y otros ingresos	0.00	0.00	0.00	0.00	0.00	0.00
Transferencias, asignaciones, subsidios y subvenciones, y pensiones y jubilaciones	0.00	0.00	0.00	0.00	0.00	0.00
Ingresos derivados de financiamiento	0.00	0.00	0.00	0.00	0.00	0.00
Ingresos derivados de financiamientos	0.00	0.00	0.00	0.00	0.00	0.00
TOTAL	86,059,460.00	-17,570,860.20	68,488,599.80	100,719,119.88	100,719,119.88	14,659,659.88
				Ingresos excedentes		14,659,659.88

Bajo protesta de decir verdad declaramos que los estados financieros y sus notas, son razonablemente correctos y son responsabilidad del emisor.



Cristian Martín Hernández García
CRISTIAN MARTÍN HERNÁNDEZ GARCÍA
PRESIDENTE MUNICIPAL

L.C.P. Orenco Ramírez Márquez

L.C.P. ORENCIO RAMÍREZ MARQUEZ
ENCARGADO DE HACIENDA MUNICIPAL



H. AYUNTAMIENTO
SAN JULIÁN, JAL.
 Administración 2024-2027

0034

CUENTA PÚBLICA - MUNICIPIO SAN JULIÁN
ESTADO ANALÍTICO DE INGRESOS DETALLADO - LDF
DEL 1° DE ENERO AL 31 DE DICIEMBRE DE 2024
(Pesos)

AYUNTAMIENTO
SAN JULIÁN, JAL.

Administración 2024-2027

CONCEPTO	INGRESO					DIFERENCIA
	ESTIMADO	AMPLIACIÓN Y REDUCCIÓN	MODIFICADO	DEVENGADO	RECAUDADO	
INGRESOS DE LIBRE DISPOSICIÓN						
Impuestos	10,425,868.00	-2,122,717.35	8,303,150.65	12,548,585.35	12,548,585.35	2,122,717.35
Cuotas y aportaciones de seguridad social	0.00	0.00	0.00	0.00	0.00	0.00
Contribuciones de mejoras	1,917,772.00	-191,720.22	1,726,051.78	2,109,492.22	2,109,492.22	191,720.22
Derechos	3,927,293.00	-5,892,757.83	-1,965,464.83	9,820,050.83	9,820,050.83	5,892,757.83
Productos	3,649,606.00	-206,507.99	3,443,098.01	1,053,591.67	1,053,591.67	-2,596,014.33
Aprovechamientos	108,678.00	-152,455.00	-43,777.00	152,455.00	152,455.00	43,777.00
Ingresos por ventas de bienes y servicios	0.00	0.00	0.00	0.00	0.00	0.00
Participaciones	44,186,817.00	-8,902,552.69	35,284,264.31	53,089,369.69	53,089,369.69	8,902,552.69
Fondo general de participaciones	44,186,817.00	-8,902,552.69	35,284,264.31	53,089,369.69	53,089,369.69	8,902,552.69
Fondo de fomento municipal	0.00	10,887,005.02	55,073,822.02	33,299,811.98	33,299,811.98	-10,887,005.02
Fondo de fiscalización y recaudación	0.00	-14,189,967.26	-14,189,967.26	14,189,967.26	14,189,967.26	14,189,967.26
Fondo de compensación	0.00	-1,123,951.75	-1,123,951.75	1,123,951.75	1,123,951.75	1,123,951.75
Fondo de extracción de hidrocarburos	0.00	-58,474.87	-58,474.87	58,474.87	58,474.87	58,474.87
Impuesto especial sobre producción y servicios	0.00	-846,607.99	-846,607.99	846,607.99	846,607.99	846,607.99
0.136% de la recaudación federal participable	0.00	0.00	0.00	0.00	0.00	0.00
3.17% sobre extracción del petróleo	0.00	0.00	0.00	0.00	0.00	0.00
Gasolinas y diésel	0.00	-869,456.20	-869,456.20	869,456.20	869,456.20	869,456.20
Fondo de impuesto sobre la renta	0.00	-2,701,099.64	-2,701,099.64	2,701,099.64	2,701,099.64	2,701,099.64
Fondo de estabilización de los ingresos de las entidades federativas	0.00	0.00	0.00	0.00	0.00	0.00
Incentivos derivados de la colaboración fiscal	0.00	-1,061,549.28	-1,061,549.28	1,061,549.28	1,061,549.28	1,061,549.28
Tenencia o uso de vehículos	0.00	-66,474.12	-66,474.12	66,474.12	66,474.12	66,474.12
Fondo de compensación ISAN	0.00	-128,435.40	-128,435.40	128,435.40	128,435.40	128,435.40
Impuesto sobre automóviles nuevos	0.00	-866,639.76	-866,639.76	866,639.76	866,639.76	866,639.76
Fondo de compensación de repecos-intermedios	0.00	0.00	0.00	0.00	0.00	0.00
Otros incentivos económicos	0.00	0.00	0.00	0.00	0.00	0.00
Transferencias Y ASIGNACIONES	0.00	0.00	0.00	0.00	0.00	0.00
Convenios	0.00	3,077,778.50	3,077,778.50	120,826.50	120,826.50	120,826.50
Otros convenios y subsidios	0.00	3,077,778.50	3,077,778.50	120,826.50	120,826.50	120,826.50
Otros ingresos de libre disposición	491,481.00	-198,040.20	293,440.80	689,521.20	689,521.20	198,040.20
Participaciones en Ingresos locales	491,481.00	-198,040.20	293,440.80	689,521.20	689,521.20	198,040.20
Otros ingresos de libre disposición	0.00	0.00	0.00	0.00	0.00	0.00
Total de Ingresos de libre disposición	64,707,515.00	-15,650,522.06	49,056,992.94	80,645,441.74	80,645,441.74	15,937,926.74
Ingresos excedentes de Ingresos de libre disposición						15,937,926.74
TRANSFERENCIAS FEDERALES ETIQUETADAS						
Aportaciones	18,153,340.00	-1,920,338.14	16,233,001.86	20,073,678.14	20,073,678.14	1,920,338.14
Fondo de aportaciones para la nómina educativa y gasto operativo	0.00	0.00	0.00	0.00	0.00	0.00
Fondo de aportaciones para los servicios de salud	0.00	0.00	0.00	0.00	0.00	0.00
Fondo de aportaciones para la infraestructura social	4,958,600.00	309,590.00	5,268,190.00	4,649,010.00	4,649,010.00	-309,590.00
Fondo de aportaciones para el fortalecimiento de los municipios y de las demarcaciones territoriales del distrito federal	13,194,740.00	-2,229,928.14	10,964,811.86	15,424,668.14	15,424,668.14	2,229,928.14
Fondo de aportaciones múltiples	0.00	0.00	0.00	0.00	0.00	0.00
Fondo de aportaciones para la educación tecnológica y de adultos	0.00	0.00	0.00	0.00	0.00	0.00
Fondo de aportaciones para la seguridad pública de los estados y del distrito federal	0.00	0.00	0.00	0.00	0.00	0.00
Fondo de aportaciones para el fortalecimiento de las entidades federativas	0.00	0.00	0.00	0.00	0.00	0.00
Convenios	3,198,605.00	0.00	3,198,605.00	0.00	0.00	-3,198,605.00
Convenios de protección social en salud	0.00	0.00	0.00	0.00	0.00	0.00
Convenios de descentralización	0.00	0.00	0.00	0.00	0.00	0.00
Convenios de reasignación	0.00	0.00	0.00	0.00	0.00	0.00
Otros convenios y subsidios	3,198,605.00	0.00	3,198,605.00	0.00	0.00	-3,198,605.00
Fondos distintos de aportaciones	0.00	0.00	0.00	0.00	0.00	0.00
Fondo para entidades federativas y municipios productores de hidrocarburos	0.00	0.00	0.00	0.00	0.00	0.00
Fondo minero	0.00	0.00	0.00	0.00	0.00	0.00
Transferencias, subsidios y subvenciones, y pensiones y jubilaciones	0.00	0.00	0.00	0.00	0.00	0.00
Otras transferencias federales etiquetadas	0.00	0.00	0.00	0.00	0.00	0.00
Total de transferencias federales etiquetadas	21,351,945.00	-1,920,338.14	19,431,606.86	20,073,678.14	20,073,678.14	-1,278,266.86
INGRESOS DERIVADOS DE FINANCIAMIENTO						
Ingresos derivados de financiamiento	0.00	0.00	0.00	0.00	0.00	0.00
Total de Ingresos	86,059,460.00	-17,570,860.20	68,488,599.80	100,719,119.88	100,719,119.88	14,659,659.88
DATOS INFORMATIVOS						
Ingresos derivados de financiamientos con fuente de pago de Ingresos de libre disposición	0.00	0.00	0.00	0.00	0.00	0.00
Ingresos derivados de financiamientos con fuente de pago de transferencias federales etiquetadas	0.00	0.00	0.00	0.00	0.00	0.00
Ingresos derivados de financiamiento	0.00	0.00	0.00	0.00	0.00	0.00

Bajo protesta de decir verdad declaramos que los estados financieros y sus notas, son razonablemente correctos y son responsabilidad del emisor.



LIC. CRISTIAN MARTIN HERNANDEZ GARCIA
PRESIDENTE MUNICIPAL

L.C.P. ORENCIO RAMIREZ MARQUEZ
ENCARGADO DE HACIENDA MUNICIPAL



0035

Administración 2024-2027

CONCEPTO	EGRESOS					SUB EJERCICIO
	APROBADO	AMPLIACIONES/ (REDUCCIONES)	MODIFICADO	DEVENGADO	PAGADO	
Servicios personales	37,258,130.00	-609,226.49	36,648,903.51	36,648,903.51	36,648,903.51	0.00
Remuneraciones al personal de carácter permanente	28,593,859.00	-2,467,391.25	26,126,467.75	26,126,467.75	26,126,467.75	0.00
Remuneraciones al personal de carácter transitorio	1,200,000.00	2,495,250.75	3,695,250.75	3,695,250.75	3,695,250.75	0.00
Remuneraciones adicionales especiales	4,768,000.00	178,200.66	4,946,200.66	4,946,200.66	4,946,200.66	0.00
Seguridad social	954,271.00	-954,271.00	0.00	0.00	0.00	0.00
Otras prestaciones sociales y económicas	1,742,000.00	138,984.35	1,880,984.35	1,880,984.35	1,880,984.35	0.00
Previsiones	0.00	0.00	0.00	0.00	0.00	0.00
Pago de estímulos a servidores públicos	0.00	0.00	0.00	0.00	0.00	0.00
Materiales y suministros	12,983,578.00	214,472.97	13,198,050.97	13,198,050.97	13,198,050.97	0.00
Materiales de administración, emisión de documentos y artículos oficiales	1,182,000.00	-169,883.00	1,012,117.00	1,012,117.00	1,012,117.00	0.00
Alimentos y utensilios	309,600.00	-29,322.75	280,277.25	280,277.25	280,277.25	0.00
Materias primas y materiales de producción y comercialización	0.00	0.00	0.00	0.00	0.00	0.00
Materiales y artículos de construcción y de reparación	2,324,400.00	608,803.93	2,933,203.93	2,933,203.93	2,933,203.93	0.00
Productos químicos, farmacéuticos y de laboratorio	553,000.00	62,798.64	615,798.64	615,798.64	615,798.64	0.00
Combustibles, lubricantes y aditivos	6,530,000.00	-181,182.09	6,348,817.91	6,348,817.91	6,348,817.91	0.00
Vestuario, blancos, prendas de protección y artículos deportivos	318,578.00	99,435.36	418,013.36	418,013.36	418,013.36	0.00
Materiales y suministros de seguridad	0.00	0.00	0.00	0.00	0.00	0.00
Herramientas, refacciones y accesorios menores	1,766,000.00	-176,177.12	1,589,822.88	1,589,822.88	1,589,822.88	0.00
Servicios generales	9,613,400.00	156,170.18	9,769,570.18	9,769,570.18	9,769,570.18	0.00
Servicios básicos	3,815,200.00	-329,035.21	3,486,164.79	3,486,164.79	3,486,164.79	0.00
Servicios de arrendamiento	21,800.00	25,161.31	46,961.31	46,961.31	46,961.31	0.00
Servicios profesionales, científicos, técnicos y otros servicios	957,000.00	-163,498.46	793,501.54	793,501.54	793,501.54	0.00
Servicios financieros, bancarios y comerciales	423,400.00	106,870.19	530,270.19	530,270.19	530,270.19	0.00
Servicios de instalación, reparación, mantenimiento y conservación	1,325,000.00	-214,325.36	1,110,674.64	1,110,674.64	1,110,674.64	0.00
Servicios de comunicación social y publicidad	33,000.00	-24,880.00	8,120.00	8,120.00	8,120.00	0.00
Servicios de traslado y viáticos	414,000.00	-153,892.59	260,107.41	260,107.41	260,107.41	0.00
Servicios oficiales	2,474,000.00	563,690.97	3,037,690.97	3,037,690.97	3,037,690.97	0.00
Otros servicios generales	150,000.00	346,079.33	496,079.33	496,079.33	496,079.33	0.00
Transferencias, asignaciones, subsidios y otras ayudas	16,101,600.00	-250,395.60	15,851,204.40	15,851,204.40	15,851,204.40	0.00
Transferencias internas y asignaciones al sector público	11,652,000.00	-11,652,000.00	0.00	0.00	0.00	0.00
Transferencias al resto del sector público	0.00	12,279,866.50	12,279,866.50	12,279,866.50	12,279,866.50	0.00
Subsidios y subvenciones	0.00	0.00	0.00	0.00	0.00	0.00
Ayudas sociales	3,350,400.00	-980,385.50	2,370,014.50	2,370,014.50	2,370,014.50	0.00
Pensiones y jubilaciones	1,099,200.00	102,123.40	1,201,323.40	1,201,323.40	1,201,323.40	0.00
Transferencias a fideicomisos, mandatos y otros análogos	0.00	0.00	0.00	0.00	0.00	0.00
Transferencias a la seguridad social	0.00	0.00	0.00	0.00	0.00	0.00
Donativos	0.00	0.00	0.00	0.00	0.00	0.00
Transferencias al exterior	0.00	0.00	0.00	0.00	0.00	0.00
Bienes muebles, inmuebles e intangibles	555,000.00	3,601,152.74	4,156,152.74	4,156,152.74	4,156,152.74	0.00
Mobiliario y equipo de administración	265,000.00	15,779.12	280,779.12	280,779.12	280,779.12	0.00
Mobiliario y equipo educacional y recreativo	90,000.00	-5,940.76	84,059.24	84,059.24	84,059.24	0.00
Equipo instrumental médico y de laboratorio	0.00	0.00	0.00	0.00	0.00	0.00
Vehículos y equipo de transporte	0.00	3,589,031.02	3,589,031.02	3,589,031.02	3,589,031.02	0.00
Equipo de defensa y seguridad	0.00	0.00	0.00	0.00	0.00	0.00
Maquinaria, otros equipos y herramientas	200,000.00	-15,166.64	184,833.36	184,833.36	184,833.36	0.00
Activos biológicos	0.00	0.00	0.00	0.00	0.00	0.00
Bienes inmuebles	0.00	10,000.00	10,000.00	10,000.00	10,000.00	0.00
Activos intangibles	0.00	7,450.00	7,450.00	7,450.00	7,450.00	0.00
Inversión pública	9,547,752.00	17,139,108.05	26,686,860.05	26,686,860.05	26,686,860.05	0.00
Obra pública en bienes de dominio público	9,547,752.00	17,139,108.05	26,686,860.05	26,686,860.05	26,686,860.05	0.00
Obra pública en bienes de dominio propios	0.00	0.00	0.00	0.00	0.00	0.00
Proyectos productivos y acciones de fomento	0.00	0.00	0.00	0.00	0.00	0.00
Inversiones financieras y otras provisiones	0.00	0.00	0.00	0.00	0.00	0.00
Inversiones para el fomento de actividades productivas	0.00	0.00	0.00	0.00	0.00	0.00
Acciones y participaciones de capital	0.00	0.00	0.00	0.00	0.00	0.00
Compra de títulos y valores	0.00	0.00	0.00	0.00	0.00	0.00
Concesión de préstamos	0.00	0.00	0.00	0.00	0.00	0.00
Inversiones en fideicomisos, mandatos y otros análogos	0.00	0.00	0.00	0.00	0.00	0.00
Otras Inversiones financieras	0.00	0.00	0.00	0.00	0.00	0.00
Provisiones para contingencias y otras erogaciones especiales	0.00	0.00	0.00	0.00	0.00	0.00
Participaciones y aportaciones	0.00	0.00	0.00	0.00	0.00	0.00
Participaciones	0.00	0.00	0.00	0.00	0.00	0.00
Aportaciones	0.00	0.00	0.00	0.00	0.00	0.00
Convenios	0.00	0.00	0.00	0.00	0.00	0.00
Deuda pública	0.00	0.00	0.00	0.00	0.00	0.00
Amortización de la deuda pública	0.00	0.00	0.00	0.00	0.00	0.00
Intereses de la deuda pública	0.00	0.00	0.00	0.00	0.00	0.00
Comisiones de la deuda pública	0.00	0.00	0.00	0.00	0.00	0.00
Gastos de la deuda pública	0.00	0.00	0.00	0.00	0.00	0.00
Costo por coberturas	0.00	0.00	0.00	0.00	0.00	0.00
Apoyos financieros	0.00	0.00	0.00	0.00	0.00	0.00
Adeudos de ejercicios anteriores (adefas)	0.00	0.00	0.00	0.00	0.00	0.00
TOTAL DEL GASTO	86,059,460.00	20,251,281.85	106,310,741.85	106,310,741.85	106,310,741.85	0.00

Bajo protesta de decir verdad declaramos que los estados financieros y sus notas, son razonablemente correctos y son responsabilidad del emisor.



LIC. CRISTIAN MARTIN HERNANDEZ GARCIA
PRESIDENTE MUNICIPAL

L.C.P. ORENCIO RAMIREZ MARQUEZ
ENCARGADO DE HACIENDA MUNICIPAL



0036

CUENTA PÚBLICA - MUNICIPIO SAN JULIÁN
ANÁLITICO DEL EJERCICIO DEL PRESUPUESTO DE EGRESOS DETALLADO - LDF
CLASIFICACIÓN POR OBJETO DEL GASTO (CAPÍTULO Y CONCEPTO)
DEL 1° DE ENERO AL 31 DE DICIEMBRE DE 2024
(Pesos)

CONCEPTO	EGRESOS					SUB EJERCICIO
	APROBADO	AMPLIACIONES/ (REDUCCIONES)	MODIFICADO	DEVENGADO	PAGADO	
I GASTO NO ETIQUETADO						
A Servicios personales	28,344,356.00	-873,731.95	27,470,624.05	27,470,624.05	27,470,624.05	0.00
Remuneraciones al personal de carácter permanente	22,152,085.00	-2,165,669.97	19,985,415.03	19,985,415.03	19,985,415.03	0.00
Remuneraciones al personal de carácter transitorio	1,200,000.00	2,451,600.75	3,651,600.75	3,651,600.75	3,651,600.75	0.00
Remuneraciones adicionales especiales	3,688,000.00	-89,794.61	3,598,205.39	3,598,205.39	3,598,205.39	0.00
Seguridad social	954,271.00	-954,271.00	0.00	0.00	0.00	0.00
Otras prestaciones sociales y económicas	350,000.00	-114,597.12	235,402.88	235,402.88	235,402.88	0.00
Previsiones	0.00	0.00	0.00	0.00	0.00	0.00
Pago de estímulos a servidores públicos	0.00	0.00	0.00	0.00	0.00	0.00
B Materiales y suministros	10,408,812.00	-836,241.38	9,572,570.62	9,572,570.62	9,572,570.62	0.00
Materiales de administración, emisión de documentos y artículos oficiales	1,086,000.00	-154,173.62	931,826.38	931,826.38	931,826.38	0.00
Alimentos y utensilios	231,600.00	-21,395.87	210,204.13	210,204.13	210,204.13	0.00
Materias primas y materiales de producción y comercialización	0.00	0.00	0.00	0.00	0.00	0.00
Materiales y artículos de construcción y de reparación	2,300,400.00	543,370.52	2,843,770.52	2,843,770.52	2,843,770.52	0.00
Productos químicos, farmacéuticos y de laboratorio	349,000.00	-91,648.07	257,351.93	257,351.93	257,351.93	0.00
Combustibles, lubricantes y aditivos	4,416,234.00	-608,852.57	3,807,381.43	3,807,381.43	3,807,381.43	0.00
Vestuario, blancos, prendas de protección y artículos deportivos	271,578.00	138,165.36	409,743.36	409,743.36	409,743.36	0.00
Materiales y suministros de seguridad	0.00	0.00	0.00	0.00	0.00	0.00
Herramientas, refacciones y accesorios menores	1,754,000.00	-641,707.13	1,112,292.87	1,112,292.87	1,112,292.87	0.00
C Servicios generales	7,907,200.00	-1,445,095.29	6,462,104.71	6,462,104.71	6,462,104.71	0.00
Servicios básicos	2,405,200.00	-1,576,950.87	828,249.13	828,249.13	828,249.13	0.00
Servicios de arrendamiento	21,800.00	25,161.31	46,961.31	46,961.31	46,961.31	0.00
Servicios profesionales, científicos, técnicos y otros servicios	957,000.00	-182,638.46	774,361.54	774,361.54	774,361.54	0.00
Servicios financieros, bancarios y comerciales	283,200.00	104,751.40	387,951.40	387,951.40	387,951.40	0.00
Servicios de instalación, reparación, mantenimiento y conservación	1,265,000.00	-218,046.41	1,046,953.59	1,046,953.59	1,046,953.59	0.00
Servicios de comunicación social y publicidad	33,000.00	-24,880.00	8,120.00	8,120.00	8,120.00	0.00
Servicios de traslado y viáticos	318,000.00	-79,509.40	238,490.60	238,490.60	238,490.60	0.00
Servicios oficiales	2,474,000.00	554,029.81	3,028,029.81	3,028,029.81	3,028,029.81	0.00
Otros servicios generales	150,000.00	-47,012.67	102,987.33	102,987.33	102,987.33	0.00
D Transferencias, asignaciones, subsidios y otras ayudas	16,101,600.00	-250,395.60	15,851,204.40	15,851,204.40	15,851,204.40	0.00
Transferencias internas y asignaciones al sector público	11,652,000.00	-11,652,000.00	0.00	0.00	0.00	0.00
Transferencias al resto del sector público	0.00	12,279,866.50	12,279,866.50	12,279,866.50	12,279,866.50	0.00
Subsidios y subvenciones	0.00	0.00	0.00	0.00	0.00	0.00
Ayudas sociales	3,350,400.00	-980,385.50	2,370,014.50	2,370,014.50	2,370,014.50	0.00
Pensiones y jubilaciones	1,099,200.00	102,123.40	1,201,323.40	1,201,323.40	1,201,323.40	0.00
Transferencias a fideicomisos, mandatos y análogos	0.00	0.00	0.00	0.00	0.00	0.00
Transferencias a la seguridad social	0.00	0.00	0.00	0.00	0.00	0.00
Donativos	0.00	0.00	0.00	0.00	0.00	0.00
Transferencias al exterior	0.00	0.00	0.00	0.00	0.00	0.00
E Bienes muebles, inmuebles e intangibles	555,000.00	3,429,312.72	3,984,312.72	3,984,312.72	3,984,312.72	0.00
Mobiliario y equipo de administración	265,000.00	15,779.12	280,779.12	280,779.12	280,779.12	0.00
Mobiliario y equipo educacional y recreativo	90,000.00	-5,940.76	84,059.24	84,059.24	84,059.24	0.00
Equipo instrumental médico y de laboratorio	0.00	0.00	0.00	0.00	0.00	0.00
Vehículos y equipo de transporte	0.00	3,420,071.00	3,420,071.00	3,420,071.00	3,420,071.00	0.00
Equipo de defensa y seguridad	0.00	0.00	0.00	0.00	0.00	0.00
Maquinaria, otros equipos y herramientas	200,000.00	-18,046.64	181,953.36	181,953.36	181,953.36	0.00
Activos biológicos	0.00	0.00	0.00	0.00	0.00	0.00
Bienes inmuebles	0.00	10,000.00	10,000.00	10,000.00	10,000.00	0.00
Activos intangibles	0.00	7,450.00	7,450.00	7,450.00	7,450.00	0.00
F Inversión pública	1,390,547.00	20,991,126.37	22,321,673.37	22,321,673.37	22,321,673.37	0.00
Obra pública en bienes de dominio público	1,390,547.00	20,991,126.37	22,321,673.37	22,321,673.37	22,321,673.37	0.00
Obra pública en bienes de dominio propios	0.00	0.00	0.00	0.00	0.00	0.00
Proyectos productivos y acciones de fomento	0.00	0.00	0.00	0.00	0.00	0.00
G Inversiones financieras y otras provisiones	0.00	0.00	0.00	0.00	0.00	0.00
Inversiones para el fomento de actividades productivas	0.00	0.00	0.00	0.00	0.00	0.00
Acciones y participaciones de capital	0.00	0.00	0.00	0.00	0.00	0.00
Compra de títulos y valores	0.00	0.00	0.00	0.00	0.00	0.00
Concesión de préstamos	0.00	0.00	0.00	0.00	0.00	0.00
Inversiones en fideicomisos, mandatos y otros análogos	0.00	0.00	0.00	0.00	0.00	0.00
Otras inversiones financieras	0.00	0.00	0.00	0.00	0.00	0.00
Provisiones para contingencias y otras erogaciones especiales	0.00	0.00	0.00	0.00	0.00	0.00
H Participaciones y aportaciones	0.00	0.00	0.00	0.00	0.00	0.00
Participaciones	0.00	0.00	0.00	0.00	0.00	0.00
Aportaciones	0.00	0.00	0.00	0.00	0.00	0.00
Convenios	0.00	0.00	0.00	0.00	0.00	0.00
I Deuda pública	0.00	0.00	0.00	0.00	0.00	0.00
Amortización de la deuda pública	0.00	0.00	0.00	0.00	0.00	0.00
Intereses de la deuda pública	0.00	0.00	0.00	0.00	0.00	0.00
Comisiones de la deuda pública	0.00	0.00	0.00	0.00	0.00	0.00
Gastos de la deuda pública	0.00	0.00	0.00	0.00	0.00	0.00
Costo por coberturas	0.00	0.00	0.00	0.00	0.00	0.00
Apoyos financieros	0.00	0.00	0.00	0.00	0.00	0.00
Adeudos de ejercicios fiscales anteriores (ADEFAS)	0.00	0.00	0.00	0.00	0.00	0.00
TOTAL DEL GASTO NO ETIQUETADO	64,707,515.00	20,954,974.87	85,662,489.87	85,662,489.87	85,662,489.87	0.00
II GASTO ETIQUETADO						
A Servicios personales	8,913,774.00	264,505.46	9,178,279.46	9,178,279.46	9,178,279.46	0.00
Remuneraciones al personal de carácter permanente	6,441,774.00	-300,721.28	6,141,052.72	6,141,052.72	6,141,052.72	0.00
Remuneraciones al personal de carácter transitorio	0.00	43,650.00	43,650.00	43,650.00	43,650.00	0.00
Remuneraciones adicionales especiales	1,080,000.00	267,995.27	1,347,995.27	1,347,995.27	1,347,995.27	0.00
Seguridad social	0.00	0.00	0.00	0.00	0.00	0.00
Otras prestaciones sociales y económicas	1,392,000.00	253,581.47	1,645,581.47	1,645,581.47	1,645,581.47	0.00

ADMINISTRACIÓN 2024-2027
H. MUNICIPALIDAD
SAN JULIÁN, S.A.T.

0037

Previsiones	0.00	0.00	0.00	0.00	0.00	0.00
Pago de estímulos a servidores públicos	0.00	0.00	0.00	0.00	0.00	0.00
B Materiales y suministros	2,574,766.00	1,050,714.35	3,625,480.35	3,625,480.35	3,625,480.35	0.00
Materiales de administración, emisión de documentos y artículos oficiales	96,000.00	-15,709.38	80,290.62	80,290.62	80,290.62	0.00
Alimentos y utensilios	78,000.00	-7,926.88	70,073.12	70,073.12	70,073.12	0.00
Materias primas y materiales de producción y comercialización	0.00	0.00	0.00	0.00	0.00	0.00
Materiales y artículos de construcción y de reparación	24,000.00	65,433.41	89,433.41	89,433.41	89,433.41	0.00
Productos químicos, farmacéuticos y de laboratorio	204,000.00	154,446.71	358,446.71	358,446.71	358,446.71	0.00
Combustibles, lubricantes y aditivos	2,113,766.00	427,670.48	2,541,436.48	2,541,436.48	2,541,436.48	0.00
Vestuario, blancos, prendas de protección y artículos deportivos	47,000.00	-38,730.00	8,270.00	8,270.00	8,270.00	0.00
Materiales y suministros de seguridad	0.00	0.00	0.00	0.00	0.00	0.00
Herramientas, refacciones y accesorios menores	12,000.00	465,530.01	477,530.01	477,530.01	477,530.01	0.00
C Servicios generales	1,706,200.00	1,601,265.47	3,307,465.47	3,307,465.47	3,307,465.47	0.00
Servicios básicos	1,410,000.00	1,247,915.66	2,657,915.66	2,657,915.66	2,657,915.66	0.00
Servicios de arrendamiento	0.00	0.00	0.00	0.00	0.00	0.00
Servicios profesionales, científicos, técnicos y otros servicios	0.00	19,140.00	19,140.00	19,140.00	19,140.00	0.00
Servicios financieros, bancarios y comerciales	140,200.00	2,118.79	142,318.79	142,318.79	142,318.79	0.00
Servicios de instalación, reparación, mantenimiento y conservación	60,000.00	3,721.05	63,721.05	63,721.05	63,721.05	0.00
Servicios de comunicación social y publicidad	0.00	0.00	0.00	0.00	0.00	0.00
Servicios de traslado y viáticos	96,000.00	-74,383.19	21,616.81	21,616.81	21,616.81	0.00
Servicios oficiales	0.00	9,661.16	9,661.16	9,661.16	9,661.16	0.00
Otros servicios generales	0.00	393,092.00	393,092.00	393,092.00	393,092.00	0.00
D Transferencias, asignaciones, subsidios y otras ayudas	0.00	0.00	0.00	0.00	0.00	0.00
Transferencias internas y asignaciones al sector público	0.00	0.00	0.00	0.00	0.00	0.00
Transferencias al resto del sector público	0.00	0.00	0.00	0.00	0.00	0.00
Subsidios y subvenciones	0.00	0.00	0.00	0.00	0.00	0.00
Ayudas sociales	0.00	0.00	0.00	0.00	0.00	0.00
Pensiones y jubilaciones	0.00	0.00	0.00	0.00	0.00	0.00
Transferencias a fideicomisos, mandatos y análogos	0.00	0.00	0.00	0.00	0.00	0.00
Transferencias a la seguridad social	0.00	0.00	0.00	0.00	0.00	0.00
Donativos	0.00	0.00	0.00	0.00	0.00	0.00
Transferencias al exterior	0.00	0.00	0.00	0.00	0.00	0.00
E Bienes muebles, inmuebles e intangibles	0.00	171,840.02	171,840.02	171,840.02	171,840.02	0.00
Mobiliario y equipo de administración	0.00	0.00	0.00	0.00	0.00	0.00
Mobiliario y equipo educacional y recreativo	0.00	0.00	0.00	0.00	0.00	0.00
Equipo instrumental médico y de laboratorio	0.00	0.00	0.00	0.00	0.00	0.00
Vehículos y equipo de transporte	0.00	0.00	0.00	0.00	0.00	0.00
Equipo de defensa y seguridad	0.00	168,960.02	168,960.02	168,960.02	168,960.02	0.00
Maquinaria, otros equipos y herramientas	0.00	0.00	0.00	0.00	0.00	0.00
Activos biológicos	0.00	2,880.00	2,880.00	2,880.00	2,880.00	0.00
Bienes inmuebles	0.00	0.00	0.00	0.00	0.00	0.00
Activos intangibles	0.00	0.00	0.00	0.00	0.00	0.00
F Inversión pública	8,157,205.00	-3,792,018.32	4,365,186.68	4,365,186.68	4,365,186.68	0.00
Obra pública en bienes de dominio público	8,157,205.00	-3,792,018.32	4,365,186.68	4,365,186.68	4,365,186.68	0.00
Obra pública en bienes de dominio propios	0.00	0.00	0.00	0.00	0.00	0.00
Proyectos productivos y acciones de fomento	0.00	0.00	0.00	0.00	0.00	0.00
G Inversiones financieras y otras provisiones	0.00	0.00	0.00	0.00	0.00	0.00
Inversiones para el fomento de actividades productivas	0.00	0.00	0.00	0.00	0.00	0.00
Acciones y participaciones de capital	0.00	0.00	0.00	0.00	0.00	0.00
Compra de títulos y valores	0.00	0.00	0.00	0.00	0.00	0.00
Concesión de préstamos	0.00	0.00	0.00	0.00	0.00	0.00
Inversiones en fideicomisos, mandatos y otros análogos	0.00	0.00	0.00	0.00	0.00	0.00
Otras inversiones financieras	0.00	0.00	0.00	0.00	0.00	0.00
Provisiones para contingencias y otras erogaciones especiales	0.00	0.00	0.00	0.00	0.00	0.00
H Participaciones y aportaciones	0.00	0.00	0.00	0.00	0.00	0.00
Participaciones	0.00	0.00	0.00	0.00	0.00	0.00
Aportaciones	0.00	0.00	0.00	0.00	0.00	0.00
Convenios	0.00	0.00	0.00	0.00	0.00	0.00
I Deuda pública	0.00	0.00	0.00	0.00	0.00	0.00
Amortización de la deuda pública	0.00	0.00	0.00	0.00	0.00	0.00
Intereses de la deuda pública	0.00	0.00	0.00	0.00	0.00	0.00
Comisiones de la deuda pública	0.00	0.00	0.00	0.00	0.00	0.00
Gastos de la deuda pública	0.00	0.00	0.00	0.00	0.00	0.00
Costo por coberturas	0.00	0.00	0.00	0.00	0.00	0.00
Apoyos financieros	0.00	0.00	0.00	0.00	0.00	0.00
Adeudos de ejercicios fiscales anteriores (ADEFAS)	0.00	0.00	0.00	0.00	0.00	0.00
TOTAL DEL GASTO ETIQUETADO	21,351,945.00	-703,693.02	20,648,251.98	20,648,251.98	20,648,251.98	0.00
TOTAL DE EGRESOS	86,059,460.00	20,251,281.85	106,310,741.85	106,310,741.85	106,310,741.85	0.00

Bajo protesta de decir verdad declaramos que los estados financieros y sus notas, son razonablemente correctos y son responsabilidad del emisor.


 LIC. CRISTIAN MARTIN HERNANDEZ GARCIA
 PRESIDENTE MUNICIPAL


 L.C.P. ORENCIO RAMIREZ MARQUEZ
 ENCARGADO DE HACIENDA MUNICIPAL



0038
 H. AYUNTAMIENTO
 SAN JULIÁN, JAL.
 Administración 2024-2027

CUENTA PÚBLICA - MUNICIPIO SAN JULIÁN
ESTADO DE CAMBIOS EN LA SITUACIÓN FINANCIERA
DEL 1° DE ENERO AL 31 DE DICIEMBRE DE 2024
 (Cifras en pesos)

CONCEPTO	ORIGEN	APLICACIÓN
Activo		
Activo circulante	5,144,814.89	30,843,012.79
Efectivo y equivalentes	5,144,814.89	0.00
Derechos a recibir efectivo o equivalentes	4,777,232.62	0.00
Derechos a recibir bienes o servicios	367,582.27	0.00
Inventarios	0.00	0.00
Almacenes	0.00	0.00
Estimación por pérdida o deterioro de activos circulantes	0.00	0.00
Otros activos circulantes	0.00	0.00
Activo no circulante	0.00	30,843,012.79
Inversiones financieras a largo plazo	0.00	0.00
Derechos a recibir efectivo o equivalentes a largo plazo	0.00	0.00
Bienes inmuebles, infraestructura y construcciones en proceso	0.00	26,696,860.05
Bienes muebles	0.00	4,138,702.74
Activos intangibles	0.00	7,450.00
Depreciación, deterioro y amortización acumulada de bienes	0.00	0.00
Activos diferidos	0.00	0.00
Estimación por pérdida o deterioro de activos no circulantes	0.00	0.00
Otros activos no circulantes	0.00	0.00
Pasivo		
Pasivo circulante	449,635.17	0.00
Cuentas por pagar a corto plazo	449,635.17	0.00
Documentos por pagar a corto plazo	424,635.17	0.00
Porción a corto plazo de la deuda pública a largo plazo	0.00	0.00
Títulos y valores a corto plazo	0.00	0.00
Pasivos diferidos a corto plazo	0.00	0.00
Fondos y bienes de terceros en garantía y/o administración a corto plazo	0.00	0.00
Provisiones a corto plazo	0.00	0.00
Otros pasivos a corto plazo	0.00	0.00
Pasivo no circulante	25,000.00	0.00
Cuentas por pagar a largo plazo	0.00	0.00
Documentos por pagar a largo plazo	0.00	0.00
Deuda pública a largo plazo	0.00	0.00
Pasivos diferidos a largo plazo	0.00	0.00
Fondos y bienes de terceros en garantía y/o en administración a largo plazo	0.00	0.00
Provisiones a largo plazo	0.00	0.00
Hacienda pública/patrimonio	25,251,390.82	2,828.09
Hacienda pública/patrimonio contribuido	0.00	0.00
Aportaciones	0.00	0.00
Donaciones de capital	0.00	0.00
Actualización de la hacienda pública / patrimonio	0.00	0.00
Hacienda pública/patrimonio generado	25,251,390.82	2,828.09
Resultados del ejercicio (ahorro / desahorro)	2,899,757.29	0.00
Resultados de ejercicios anteriores	22,351,633.53	0.00
Revalúos	0.00	0.00
Reservas	0.00	0.00
Rectificaciones de resultados de ejercicios anteriores	0.00	2,828.09
Exceso o insuficiencia en la actualización de la hacienda pública/patrimonio	0.00	0.00
Resultado por posición monetaria	0.00	0.00
Resultado por tenencia de activos no monetarios	0.00	0.00

Bajo protesta de decir verdad declaramos que los estados financieros y sus notas, son razonablemente correctos y son responsabilidad del emisor.



[Signature]
 LIC. CRISTIAN MARTIN HERNANDEZ GARCIA
 PRESIDENTE MUNICIPAL

[Signature]
 L.C.P. ORENCIO RAMIREZ MARQUEZ
 ENCARGADO DE HACIENDA MUNICIPAL



0039
H. AYUNTAMIENTO
SAN JULIÁN, JAL.
 Administración 2024-2027



CUENTA PÚBLICA - MUNICIPIO SAN JULIÁN
ESTADO ANALÍTICO DEL EJERCICIO DEL PRESUPUESTO DE EGRESOS
CLASIFICACIÓN ECONÓMICA (POR TIPO DE GASTO)
DEL 1° DE ENERO AL 31 DE DICIEMBRE DE 2024

0700

CONCEPTO	EGRESOS		SUB EJERCICIO			
	APROBADO	AMPLIACIONES/ (REDUCCIONES)	MODIFICADO	DEBERGADO	PAGADO	SUB EJERCICIO
Gasto corriente	74,857,508.00	-591,102.34	74,266,405.66	74,266,405.66	74,266,405.66	0.00
Gasto de capital	10,102,752.00	20,740,260.79	30,843,012.79	30,843,012.79	30,843,012.79	0.00
Amortización de la deuda y disminución de pasivos	0.00	0.00	0.00	0.00	0.00	0.00
Pensiones y jubilaciones	1,099,200.00	102,123.40	1,201,323.40	1,201,323.40	1,201,323.40	0.00
Participaciones	0.00	0.00	0.00	0.00	0.00	0.00
TOTAL DEL GASTO	86,059,460.00	20,251,281.85	106,310,741.85	106,310,741.85	106,310,741.85	0.00

Bajo protesta de decir verdad declaramos que los estados financieros y sus notas, son razonablemente correctos y son responsabilidad del emisor.



LIC. CRISTIAN MARTIN HERNANDEZ GARCIA
 PRESIDENTE MUNICIPAL

[Signature]

L.C.P. ORENCIO RAMIREZ MARQUEZ
 ENCARGADO DE HACIENDA MUNICIPAL



ASEJ2024-17-07-04-2025-1

H. AYUNTAMIENTO
SAN JULIÁN, JAL.
 Administración 2024-2027

CUENTA PÚBLICA - MUNICIPIO SAN JULIÁN
ESTADO ANALÍTICO DEL EJERCICIO DEL PRESUPUESTO DE EGRESOS
CLASIFICACIÓN FUNCIONAL (FINALIDAD Y FUNCIÓN)
DEL 1° DE ENERO AL 31 DE DICIEMBRE DE 2024

2700

CONCEPTO	APROBADO	AMPLIACIONES/ (REDUCCIONES)	EGRESOS			SUB EJERCICIO
			MODIFICADO	DEVENGADO	PAGADO	
Gobierno	39,915,391.00	9,180,996.12	48,196,387.12	48,196,387.12	48,196,387.12	0.00
Legislación	3,317,587.00	780,686.23	4,098,273.23	4,098,273.23	4,098,273.23	0.00
Justicia	2,067,436.00	486,500.94	2,553,936.94	2,553,936.94	2,553,936.94	0.00
Coordinación de la política de gobierno	16,847,375.00	4,260,955.13	21,108,330.13	21,108,330.13	21,108,330.13	0.00
Relaciones exteriores	0.00	0.00	0.00	0.00	0.00	0.00
Asuntos financieros y hacendarios	2,234,602.00	525,840.88	2,760,442.88	2,760,442.88	2,760,442.88	0.00
Seguridad nacional	0.00	0.00	0.00	0.00	0.00	0.00
Asuntos de orden público y de seguridad Interior	12,982,188.00	3,054,934.29	16,037,122.29	16,037,122.29	16,037,122.29	0.00
Otros servicios generales	1,566,203.00	72,076.65	1,638,281.65	1,638,281.65	1,638,281.65	0.00
Desarrollo social	44,388,040.00	10,445,276.28	54,833,316.28	54,833,316.28	54,833,316.28	0.00
Protección ambiental	251,211.00	59,113.95	310,324.95	310,324.95	310,324.95	0.00
Vivienda y servicios a la comunidad	35,101,633.00	8,260,022.82	43,361,655.82	43,361,655.82	43,361,655.82	0.00
Salud	1,276,545.00	300,393.59	1,576,938.59	1,576,938.59	1,576,938.59	0.00
Recreación, cultura y otras manifestaciones sociales	4,615,190.00	1,086,034.63	5,701,224.63	5,701,224.63	5,701,224.63	0.00
Educación	3,143,461.00	739,711.29	3,883,172.29	3,883,172.29	3,883,172.29	0.00
Protección social	0.00	0.00	0.00	0.00	0.00	0.00
Otros asuntos sociales	0.00	0.00	0.00	0.00	0.00	0.00
Desarrollo económico	2,656,029.00	625,009.45	3,281,038.45	3,281,038.45	3,281,038.45	0.00
Asuntos económicos, comerciales y laborales en general	626,696.00	147,472.68	774,168.68	774,168.68	774,168.68	0.00
Agropecuaria, silvicultura, pesca y caza	0.00	0.00	0.00	0.00	0.00	0.00
Combustibles y energía	0.00	0.00	0.00	0.00	0.00	0.00
Minería, manufacturas y construcción	0.00	0.00	0.00	0.00	0.00	0.00
Transporte	0.00	0.00	0.00	0.00	0.00	0.00
Comunicaciones	1,375,360.00	323,645.67	1,699,005.67	1,699,005.67	1,699,005.67	0.00
Turismo	653,973.00	153,891.10	807,864.10	807,864.10	807,864.10	0.00
Ciencia, tecnología e innovación	0.00	0.00	0.00	0.00	0.00	0.00
Otras industrias y otros asuntos económicos	0.00	0.00	0.00	0.00	0.00	0.00
Otras no clasificadas en fundaciones anteriores	0.00	0.00	0.00	0.00	0.00	0.00
Transacciones de la deuda pública / costo financiero de la deuda	0.00	0.00	0.00	0.00	0.00	0.00
Transferencias, participaciones y aportaciones entre diferentes niveles y órdenes de gobierno	0.00	0.00	0.00	0.00	0.00	0.00
Sanearamiento del sistema financiero	0.00	0.00	0.00	0.00	0.00	0.00
Adelantos de ejercicios fiscales anteriores	0.00	0.00	0.00	0.00	0.00	0.00
TOTAL DEL GASTO	86,059,460.00	20,251,281.85	106,310,741.85	106,310,741.85	106,310,741.85	0.00

Bajo protesta de decir verdad declaramos que los estados financieros y sus notas, son razonablemente correctos y son responsabilidad del emisor.



LC. CRISTIAN MARTÍN HERNÁNDEZ GARCÍA
 PRESIDENTE MUNICIPAL

LC.P. ORENCIO RAMÍREZ MARQUEZ
 ENCARGADO DE HACIENDA MUNICIPAL



H. AYUNTAMIENTO
SAN JULIÁN, JAL.
 Administración 2024-2027



Estado Analítico del ejercicio del presupuesto de egresos clasificación funcional (finalidad y función)

CUENTA PÚBLICA - MUNICIPIO SAN JULIÁN
NOTAS A LOS ESTADOS FINANCIEROS
DE DESGLOSE
DEL 1° DE ENERO AL 31 DE DICIEMBRE DE 2024

Con el propósito de dar cumplimiento a los artículos 46 y 49 de la Ley General de Contabilidad Gubernamental, el Municipio de San Julián presenta los rubros con mayor importancia relativa para que la información sea más útil para los usuarios, teniendo presente los postulados de revelación suficiente e importancia relativa.

NOTAS DE DESGLOSE

I) NOTAS AL ESTADO DE SITUACIÓN FINANCIERA

Activo

Efectivo y Equivalentes

Se presenta los saldos al 31 de diciembre del 2024 de las cuentas correspondientes al Efectivo y Bancos en Tesorería, relacionadas con el Balance General del Municipio de San Julián.

1.1.1.1.0	Efectivo					
1.1.1.1.0-0000-111-54485	CAJA PATY	0.00	6,754,399.96	6,754,399.96	0.00	
1.1.1.1.0-0000-111-54652	CAJA JULIO	0.00	3,835,906.34	3,835,906.34	0.00	
1.1.1.1.0-0000-111-00886	CAJA 1 TESORERIA	0.02	0.00	0.02	0.00	
1.1.1.1.0-0000-111-01821	CAJA 4 CATASTRO	0.00	2,317,084.08	2,317,084.08	0.00	
1.1.1.1.0-0000-111-53906	CAJA 5 CATASTRO	-46,810.65	46,810.65	0.00	0.00	
1.1.1.1.0-0000-111-54225	CAJA 014 MARIA VAZQUEZ	46,810.65	227,671.34	274,481.99	0.00	
1.1.1.1.0-0000-111-54343	CAJA USBALDO	0.00	12,436,680.24	12,436,680.24	0.00	
		Efectivo	0.02	25,618,552.61	25,618,552.63	0.00
1.1.1.2.0	Bancos/Tesorería					
1.1.1.2.0-0000-251-54486	2024 FAISMUN	0.00	4,651,782.62	4,365,360.68	286,421.94	
1.1.1.2.0-0000-111-54692	TARJETA DEBITO ORENCIO 4155710201240073	0.00	29,210.70	21,229.25	7,981.45	
1.1.1.2.0-0000-111-54698	APORTACIONES FIESTAS 2025 1774105185	0.00	112,808.31	70,048.72	42,759.59	
1.1.1.2.0-0000-111-00890	CUENTA CORRIENTE 0191466631 BANCOMER	269,082.01	1,829,723.33	2,018,169.85	80,635.49	
1.1.1.2.0-0000-151-00919	PARTICIPACIONES FEDERALES 0194862856	16,158.77	1,990,879.23	2,007,038.00	0.00	
1.1.1.2.0-0000-261-01998	FONDO JALISCO 0111439189	0.00	1.00	0.00	1.00	
1.1.1.2.0-0000-261-33000	FONDO JALISCO DE ANIMACION CULTURAL 0113069281	1,121.56	80,166.13	80,137.57	1,150.12	
1.1.1.2.0-0000-111-53424	GASTO CORRIENTE HSBC 4065759243	3,880.89	3.07	3,883.92	0.04	

H. AYUNTAMIENTO
SAN JULIÁN, JAL.
 Administración 2024•2027

0043

1.1.1.2.0-0000-151-53447	HSBC PARTICIPACIONES 4063611669	-109.41	109.41	0.00	0.00
1.1.1.2.0-0000-111-53568	AZTECA GASTO CORRIENTE	571,513.88	23,884,402.27	24,262,968.74	192,947.41
1.1.1.2.0-0000-151-53616	AZTECA PARTICIPACIONES 01720156067352	3,140,613.68	56,413,676.41	59,554,290.09	0.00
1.1.1.2.0-0000-111-54035	TARJETA DEBITO 01720165706259 ANA MARTINA	22,697.22	70,000.00	92,697.22	0.00
1.1.1.2.0-0000-111-54036	TARJETA DEBITO 01720165706260 ISABEL LOZA	402.05	51,499.00	51,901.05	0.00
1.1.1.2.0-0000-252-54219	2023 FORTALECIMIENTO 00124016663	158.84	1,776.21	0.00	1,935.05
1.1.1.2.0-0000-251-54276	2023 FAIS 00124017528	529.81	262.00	791.77	0.04
1.1.1.2.0-0000-114-54137	APORTACION DE TERCEROS PARA OBRAS 0171436765	1,396,125.22	1,823,269.06	3,219,339.49	54.79
1.1.1.2.0-0000-261-54307	FONOD TALLERES 2022	0.00	50,184.27	50,179.20	5.07
1.1.1.2.0-0000-253-54332	RECURSO DEL RAMO 23	1,799.56	13.81	1,813.27	0.10
1.1.1.2.0-0000-261-54404	FOCOCI 2023	25,646.20	1,912.66	25,313.22	2,245.64
1.1.1.2.0-0000-253-54435	SUBSIDIOS OTORGADOS PARA LA EJECUCION DE PROYECTOS	1,284.73	2.46	1,287.19	0.00
1.1.1.2.0-0000-252-54461	2024 FORTALECIMIENTO 01720158013476	0.00	15,296,473.27	15,238,938.59	57,534.68
Bancos/Tesorería		5,450,905.01	106,288,155.22	111,065,387.82	673,672.41

Fondos con Afectación Especifica

Se presentan los saldos al 31 de diciembre del 2024, correspondientes a los fondos con Afectación específica, correspondientes a los fondos de caja chica de las áreas de Tesorería, Caja Única y para viáticos de chofer del área de Movilidad y Transporte Relacionados con el Balance General del Municipio de San Julián.

1.1.1.5.0	Fondos Con Afectación Especifica				
1.1.1.5.0-0000-111-54654	ALONDRA MARICELA RAMIREZ RAMOS	0.00	39,925.24	39,925.24	0.00
1.1.1.5.0-0000-252-54654	ALONDRA MARICELA RAMIREZ RAMOS	0.00	5,000.00	5,000.00	0.00
1.1.1.5.0-0000-111-43134	BERENICE GUZMAN VAZQUEZ	0.00	2,000.00	2,000.00	0.00
1.1.1.5.0-0000-111-53705	EUFEMIA YARELY PADILLA MUÑOZ	0.00	156,469.18	156,469.18	0.00
1.1.1.5.0-0000-111-54203	MARCO ANTONIO PADILLA PADILLA	0.00	19,456.23	19,456.23	0.00
1.1.1.5.0-0000-111-54264	GUADALUPE USBALDO VALADEZ HUERTA	0.00	2,000.00	2,000.00	0.00
1.1.1.5.0-0000-111-54426	PATRICIA GUZMAN MORENO	0.00	2,000.00	2,000.00	0.00
1.1.1.5.0-0000-252-54401	FABIOLA BECERRA ESTRADA	0.00	39,245.31	39,245.31	0.00
Fondos Con Afectación Especifica		0.00	266,095.96	266,095.96	0.00

**H. AYUNTAMIENTO
SAN JULIÁN, JAL.**

Administración 2024-2027

0044

Derechos a recibir Efectivo y Equivalentes y Bienes o Servicios a recibir

El municipio de San Julián presenta los saldos al 31 de diciembre del 2024, según su Balance General sobre los derechos a recibir efectivo y equivalentes.

1.1.2.9.0		Otros Derechos a Recibo efectivo o equivalentes				
1.1.2.9.0-0000-151-53733	SUBSIDIO PARA EL EMPLEO		1,259.00	8,616.00	7,640.00	2,235.00
		Otros Derechos a Recibo efectivo o equivalentes	1,259.00	8,616.00	7,640.00	2,235.00

Inversiones Financieras a corto plazo

Se presentan los saldos al 31 de diciembre del 2024, correspondientes a las Inversiones Financieras a corto plazo, saldo que se encuentra en el balance general del Municipio de San Julián.

1.1.2.1.0		Inversiones financieras a corto plazo	\$ 0.00	\$ 0.00
Suma	1.1.2.1.0 Inversiones financieras a corto plazo		\$ 0.00	\$ 0.00

Cuentas por Cobrar a Corto Plazo

Se presentan los saldos al 31 de diciembre del 2024, correspondientes a las Inversiones Financieras a corto plazo, saldo que se encuentra en el balance general del Municipio de San Julián

1.1.2.2.0		Cuentas por Cobrar a Corto Plazo				
1.1.2.2.0-0000-252-54483	NOELIA GUADALUPE RODRIGUEZ VAZQUEZ	0.00	4,300.00	4,300.00	0.00	
1.1.2.2.0-0000-111-53653	SALVADOR HERMOCILLO MUÑOZ	0.00	535.00	535.00	0.00	
1.1.2.2.0-0000-111-00199	MIGUEL GARCIA MARQUEZ	0.00	371.27	371.27	0.00	
1.1.2.2.0-0000-253-00111	SECRETARIA DE FINANZAS	0.00	-1,286.17	-1,286.17	0.00	
1.1.2.2.0-0000-111-53914	CYBERPUERTA SA DE CV	0.00	90.00	90.00	0.00	
1.1.2.2.0-0000-151-54601	DORA ELIZABETH HERNANDEZ REYNOSO	0.00	8,159.00	8,159.00	0.00	
1.1.2.2.0-0000-111-53753	MARIA DE LOS ANGELES MUÑOZ PEREZ	0.00	11,282.30	11,282.30	0.00	
1.1.2.2.0-0000-252-00754	ARMANDO RAMIREZ PADILLA	0.00	116.00	116.00	0.00	
1.1.2.2.0-0000-151-53362	CONCRETOS SAN JULIO ALVAREZ SA DE CV	0.00	137,698.66	137,698.66	0.00	
1.1.2.2.0-0000-111-54700	ORENCIO RAMIREZ MARQUEZ	0.00	6,212.50	5,110.70	1,101.80	
1.1.2.2.0-0000-261-00233	CUENTAS POR COBRAR A CORTO PLAZO	10,000.00	0.00	10,000.00	0.00	
1.1.2.2.0-0000-151-32929	SECRETARIA DE LA HACIENDA PUBLICA	0.00	54,150,918.97	54,150,918.97	0.00	
1.1.2.2.0-0000-161-32929	SECRETARIA DE LA HACIENDA PUBLICA	0.00	689,521.20	689,521.20	0.00	

H. AYUNTAMIENTO
SAN JULIÁN, JAL.
 Administración 2024-2027

0045

CUENTA PÚBLICA - MUNICIPIO SAN JULIÁN
NOTAS A LOS ESTADOS FINANCIEROS
DE MEMORIA
(CUENTAS DE ORDEN)
DEL 1° DE ENERO AL 31 DE DICIEMBRE DE 2024

B) Notas de Memoria (Cuentas de Orden).

B.1.- Cuentas de Orden Contables:

De conformidad con el Manual de Contabilidad Gubernamental, emitido por el Consejo de Nacional de Armonización Contable, registran eventos, que si bien no representan hechos económico-financieros que alteren el patrimonio y por lo tanto los resultados del ente público, informan sobre circunstancias contingentes o eventuales de importancia respecto de éste, en determinadas condiciones, pueden producir efectos patrimoniales en el mismo.

En el Municipio de San Julián, no se han presentado este tipo de situaciones que con lleven al registro contable dentro de cuentas de orden, por lo que no se han manejado dentro de la contabilidad del Ayuntamiento, por consiguiente, no se incluyen datos dentro de las presentes notas.

B.2.- Cuentas de Orden Presupuestarias:

En atención a las disposiciones establecidas en la Ley General Contabilidad Gubernamental y al marco normativo establecido por el Consejo de Nacional de Armonización Contable, el Municipio presenta el Saldo del Periodo de las Cuentas Presupuestales del Ingreso y del Egreso, las cuales se enlistan en el siguiente cuadro:

8 CUENTAS DE
ORDEN
PRESUPUESTAR
IAS

8.1.1.0.0	Ley de Ingresos Estimada	\$86,059,460. \$ \$ 00	\$ -	\$86,059,460. 00	\$ -
		--			
8.1.2.0.0	Ley de Ingresos por Ejecutar	\$115,378,779 \$ \$.76	\$86,059,460. 00	\$ -	\$29,319,319. 76
		--			
8.1.3.0.0	Ley de Ingresos Modificada	\$ \$ \$ -	\$14,659,659. 88	\$ - \$14,659,659. 88	\$ -
		--			
8.1.4.0.0	Ley de Ingresos Devengada	\$100,719,119 \$ \$.88	\$100,719,119 .88	\$ -	\$ -

H. AYUNTAMIENTO
SAN JULIÁN, JAL.

Administración 2024•2027

0046

1.1.2.2.0-0000-251-32929	SECRETARIA DE LA HACIENDA PUBLICA	0.00	4,649,010.00	4,649,010.00	0.00	
1.1.2.2.0-0000-252-32929	SECRETARIA DE LA HACIENDA PUBLICA	0.00	15,424,668.14	15,424,668.14	0.00	
1.1.2.2.0-0000-261-32929	SECRETARIA DE LA HACIENDA PUBLICA	0.00	122,112.67	122,112.67	0.00	
1.1.2.2.0-0000-111-00898	CADECO SA DE CV	548.50	11.72	560.22	0.00	
1.1.2.2.0-0000-111-00716	REFACCIONARIA ZAPOTLAN, S.A. DE C.V.	1.52	0.00	1.52	0.00	
1.1.2.2.0-0000-111-53898	LIZETH ALEJANDRA VEGA PEREZ	100.00	0.00	100.00	0.00	
1.1.2.2.0-0000-111-00426	ANALI BECERRA VILLALPANDO	579.20	0.00	579.20	0.00	
1.1.2.2.0-0000-111-33032	FERREMATERIALES SAN JULIO ALVAREZ SA DE CV	1,237.92	0.30	1,238.22	0.00	
1.1.2.2.0-0000-151-53897	CLAUDIA MARGARITA ROSAS	0.00	270.00	270.00	0.00	
1.1.2.2.0-0000-111-01150	MARIA ISABEL LOZA RAMIREZ	39,196.92	14,049.00	53,245.92	0.00	
1.1.2.2.0-0000-111-01813	ERNESTO AZPEITIA REYNA	10.00	0.00	10.00	0.00	
1.1.2.2.0-0000-111-01248	IMPRESIONES DIAZ S.A. DE C.V.	0.20	0.00	0.20	0.00	
1.1.2.2.0-0000-111-54243	JAVIER MANZANO DIAZ	500.00	0.00	500.00	0.00	
1.1.2.2.0-0000-111-54150	EDGAR MANUEL ANAYA RODRIGUEZ	295.80	0.00	295.80	0.00	
1.1.2.2.0-0000-111-54049	ADELA MUÑOZ GUTIERREZ	290.00	0.00	290.00	0.00	
1.1.2.2.0-0000-252-33032	FERREMATERIALES SAN JULIO ALVAREZ SA DE CV	-0.30	0.30	0.00	0.00	
1.1.2.2.0-0000-111-02350	ZAPATA CAMIONES SA DE CV	22.00	0.00	22.00	0.00	
1.1.2.2.0-0000-111-54393	JORGE VELAZQUEZ MARTIN	12,787.84	0.00	12,787.84	0.00	
1.1.2.2.0-0000-114-53362	CONCRETOS SAN JULIO ALVAREZ SA DE CV	180.00	0.00	180.00	0.00	
1.1.2.2.0-0000-151-00567	SISTEMA DE AGUA POTABLE, ALCANTARILLADO Y SANEAMIENTO DEL MUNICIPIO DE SAN JULIAN JALISCO	292,008.50	0.00	292,008.50	0.00	
1.1.2.2.0-0000-111-01918	JUAN PABLO DOMINGUEZ BERNARDINO	0.00	10.00	10.00	0.00	
		Cuentas por Cobrar a Corto Plazo	357,758.10	75,218,050.86	75,574,707.16	1,101.80
1.1.2.3.0	Deudores Diversos por Cobrar a Corto Plazo					
1.1.2.3.0-0000-151-53814	ALFONZO TORREZ RODRIGUEZ	0.00	3,428.00	3,428.00	0.00	

H. AYUNTAMIENTO
SAN JULIÁN, JAL.
 Administración 2024-2027

0047

		Deudores Diversos por Cobrar a Corto Plazo	0.00	3,428.00	3,428.00	0.00
1.1.2.4.0	Ingresos por recuperar a Corto Plazo					
1.1.2.4.0-0000-111-54485	CAJA PATY	0.00	6,746,313.46	6,746,313.46	0.00	
1.1.2.4.0-0000-111-54652	CAJA JULIO (EFECTIVO)	0.00	3,818,627.36	3,818,627.36	0.00	
1.1.2.4.0-0000-252-54461	2024 FORTALECIMIENTO 01720158013476	0.00	383.31	383.31	0.00	
1.1.2.4.0-0000-252-54219	2023 FORTALECIMIENTO 00124016663	0.00	78.52	78.52	0.00	
1.1.2.4.0-0000-111-53206	BBVA	0.00	0.32	0.32	0.00	
1.1.2.4.0-0000-111-00895	BBVA BANCOMER	0.00	105.32	105.32	0.00	
1.1.2.4.0-0000-111-00890	CUENTA CORRIENTE 0191466631 BANCOMER	0.00	4.66	4.66	0.00	
1.1.2.4.0-0000-111-01821	CAJA 4 CATASTRO	0.00	2,363,018.20	2,363,018.20	0.00	
1.1.2.4.0-0000-151-00919	PARTICIPACIONES FEDERALES 0194862856	0.00	12.97	12.97	0.00	
1.1.2.4.0-0000-261-33000	FONDO JALISCO DE ANIMACION CULTURAL 0113069281	0.00	1.00	1.00	0.00	
1.1.2.4.0-0000-151-53616	AZTECA PARTICIPACIONES 01720156067352	0.00	8,817.70	8,817.70	0.00	
1.1.2.4.0-0000-111-53824	HSBC MEXICO SA	0.00	3.07	3.07	0.00	
1.1.2.4.0-0000-151-00856	BANCO AZTECA, S.A.	0.00	72,395.67	72,395.67	0.00	
1.1.2.4.0-0000-111-00856	BANCO AZTECA, S.A.	0.00	24,112.41	24,112.41	0.00	
1.1.2.4.0-0000-111-54225	CAJA 014 MARIA VAZQUEZ	0.00	227,671.34	227,671.34	0.00	
1.1.2.4.0-0000-114-00856	BANCO AZTECA, S.A.	0.00	18,478.06	18,478.06	0.00	
1.1.2.4.0-0000-261-00856	BANCO AZTECA, S.A.	0.00	2,262.06	2,262.06	0.00	
1.1.2.4.0-0000-252-00856	BANCO AZTECA, S.A.	0.00	4,409.76	4,409.76	0.00	
1.1.2.4.0-0000-251-00856	BANCO AZTECA, S.A.	0.00	3,034.62	3,034.62	0.00	
1.1.2.4.0-0000-253-00856	BANCO AZTECA, S.A.	0.00	16.27	16.27	0.00	
1.1.2.4.0-0000-111-54343	CAJA USBALDO	0.00	12,393,830.01	12,393,830.01	0.00	
		Ingresos por recuperar a Corto Plazo	0.00	25,683,576.09	25,683,576.09	0.00
1.1.2.6.0	Préstamos otorgados a Corto Plazo					

0048

H. AYUNTAMIENTO
SAN JULIÁN, JAL.
 Administración 2024-2027

1.1.2.6.0-0000-252-53852	VERONICA ESTEFANIA LOPEZ GONZALEZ	0.00	2,332.00	2,332.00	0.00
1.1.2.6.0-0000-151-54143	MIGUEL ANGEL GOMEZ SANCHEZ	0.00	13,000.00	13,001.04	-1.04
1.1.2.6.0-0000-251-54280	MIGUEL ANGEL CRUZ HERNANDEZ	7,352.00	0.00	7,352.00	0.00
1.1.2.6.0-0000-151-53998	LUIS GILBERTO ROJAS RAMIREZ	0.00	11,000.00	11,000.00	0.00
1.1.2.6.0-0000-151-54021	MIGUEL ANGEL BECERRA BALDERAS	0.00	5,000.00	5,000.00	0.00
1.1.2.6.0-0000-252-54473	SALDAÑA SALDAÑA JONATHAN ADRIAN	0.00	2,239.07	2,239.07	0.00
1.1.2.6.0-0000-252-54483	NOELIA GUADALUPE RODRIGUEZ VAZQUEZ	0.00	4,300.00	4,300.00	0.00
1.1.2.6.0-0000-252-54571	MIRIAM BERENICE RUIZ AGUILAR	0.00	5,000.00	5,000.00	0.00
1.1.2.6.0-0000-111-01277	JOSE JUAN HERNANDEZ LOZA	0.00	4,051.00	4,051.00	0.00
1.1.2.6.0-0000-151-53746	JUAN CARLOS MARTINEZ PEREZ	0.00	3,349.80	3,349.80	0.00
1.1.2.6.0-0000-151-00820	RICARDO SANDOVAL MORALES	0.00	1,000.00	1,000.00	0.00
1.1.2.6.0-0000-151-00762	REYNOSO AGUILAR JULIO CESAR	0.00	5,375.00	5,375.00	0.00
1.1.2.6.0-0000-151-01442	MARTIN GOMEZ SANCHEZ	0.00	4,400.00	4,400.00	0.00
1.1.2.6.0-0000-252-01879	DANIEL JUAREZ SOTO	0.00	5,500.00	5,500.00	0.00
1.1.2.6.0-0000-151-02511	MARIA GUADALUPE VALDIVIA MUÑOZ	0.00	3,000.00	3,000.00	0.00
1.1.2.6.0-0000-252-32933	CONRADO RAMIREZ JUAREZ	0.00	5,000.04	5,000.04	0.00
1.1.2.6.0-0000-151-32995	LUZ GRACIELA DE ANDA GARCIA	0.00	1,000.00	1,000.00	0.00
1.1.2.6.0-0000-151-33038	JULIO CESAR VAZQUEZ VAZQUEZ	0.00	4,000.00	4,000.00	0.00
1.1.2.6.0-0000-151-02077	RAFAEL ROJAS GUZMAN	0.00	1,000.00	1,000.00	0.00
1.1.2.6.0-0000-151-53300	MARTIN SANDOVAL NUÑEZ	0.00	3,400.02	3,400.02	0.00
1.1.2.6.0-0000-252-53407	JOSE INES AVILA ZAVALA	5,000.00	0.00	4,548.93	451.07
1.1.2.6.0-0000-151-01668	JULIO CESAR JUAREZ SOTO	0.00	0.04	0.04	0.00
1.1.2.6.0-0000-151-53483	JUAN DE ANDA PLASCENCIA	600.00	0.00	0.00	600.00
1.1.2.6.0-0000-252-53341	ANA ROSA MANCILLA ROBLADA	0.00	4,000.00	4,000.00	0.00
1.1.2.6.0-0000-252-01668	JULIO CESAR JUAREZ SOTO	1,838.00	0.00	0.00	1,838.00

0049

**H. AYUNTAMIENTO
SAN JULIÁN, JAL.**

Administración 2024•2027

1.1.2.6.0-0000-151-53459	LORENA VAZQUEZ GOMEZ	0.00	2,000.02	2,000.02	0.00		
1.1.2.6.0-0000-151-53717	HECTOR MIGUEL MORENO DE ARCOS	0.00	4,000.00	4,000.00	0.00		
1.1.2.6.0-0000-252-53672	AVILA RUIZ BRANDON ETHIEN	0.00	5,000.00	5,000.00	0.00		
1.1.2.6.0-0000-151-53981	ABRAHAM MORA BALTAZAR	0.00	3,600.00	3,600.00	0.00		
1.1.2.6.0-0000-252-00420	VICTOR MANUEL BELTRAN CAMACHO	8,000.00	0.00	0.00	8,000.00		
1.1.2.6.0-0000-252-53986	MARIA DEL SOCORRO RAMIREZ MARTIN DEL CAMPO	0.00	5,600.00	5,600.00	0.00		
1.1.2.6.0-0000-151-32883	FRANCISCO JAVIER ESTRADA ROCHA	0.00	3,000.00	3,000.00	0.00		
1.1.2.6.0-0000-151-54070	FRANCISCO JAVIER VAZQUEZ ROJAS	0.00	2,000.00	2,000.00	0.00		
1.1.2.6.0-0000-151-01150	MARIA ISABEL LOZA RAMIREZ	0.00	6,186.37	6,186.37	0.00		
1.1.2.6.0-0000-151-00786	MARIA DEL CARMEN RAMIREZ MARTINEZ	0.00	3,400.02	3,400.02	0.00		
1.1.2.6.0-0000-252-54267	ABIGAIL ROBLES MARTINEZ	0.00	5,600.00	5,600.00	0.00		
1.1.2.6.0-0000-252-54224	LUIS ANGEL VELAZQUEZ RIVERA	0.00	6,000.00	6,000.00	0.00		
1.1.2.6.0-0000-252-54279	DARIO FIERROS AGUILAR	0.00	4,000.00	4,000.00	0.00		
1.1.2.6.0-0000-151-53996	JUAN ALFONSO HERNANDES REYES	0.00	4,000.00	4,000.00	0.00		
1.1.2.6.0-0000-252-54161	OSCAR JOVAN JIMENEZ NEGRETE	0.00	2,000.01	2,000.01	0.00		
1.1.2.6.0-0000-151-54083	ISMAEL AGUILAR HERNANDEZ	0.00	1,000.00	1,000.00	0.00		
1.1.2.6.0-0000-252-53841	JUAN MANUEL AVILA ZAVALA	0.00	4,000.00	4,000.00	0.00		
1.1.2.6.0-0000-151-53736	LUZ ADRIANA GUTIERREZ ZERMEÑO	0.00	2,500.00	2,500.00	0.00		
1.1.2.6.0-0000-252-54274	CECILIA CORNEJO ROSALES	0.00	5,000.00	5,000.00	0.00		
1.1.2.6.0-0000-252-53985	JUSTINO ALVAREZ DOMINGUEZ	0.00	15,000.00	15,000.00	0.00		
1.1.2.6.0-0000-151-01391	RAMON ANAYA AGUILAR	0.00	2,000.00	2,000.00	0.00		
			Préstamos otorgados a Corto Plazo	22,790.00	173,833.39	185,735.36	10,888.03
1.1.2.9.0	Otros Derechos a Recibo efectivo o equivalentes						
1.1.2.9.0-0000-151-53733	SUBSIDIO PARA EL EMPLEO	1,259.00	8,616.00	7,640.00	2,235.00		

0050

H. AYUNTAMIENTO
SAN JULIÁN, JAL.
 Administración 2024-2027

		Otros Derechos a Recibo efectivo o equivalentes	1,259.00	8,616.00	7,640.00	2,235.00
1.2.2.0	Deudores Diversos a Largo Plazo					
1.2.2.0-0000-111-53526	DEUDORES DIVERSOS A LARGO PLAZO	195,180.38	0.00	0.00		195,180.38
		Deudores Diversos a Largo Plazo	195,180.38	0.00	0.00	195,180.38
Bienes Muebles, Inmuebles e Intangibles						
Se presentan los saldos al 31 de diciembre del 2024, correspondientes a los Bienes Muebles, Inmuebles e Intangibles, saldo que se encuentra en el balance general del Municipio de San Julián.						
1.2.3.1.0	Terrenos					
1.2.3.1.0-5811-111-00004	TERRENOS				\$10,000.00	
1.2.3.1.0-0000-111-01046	TERRENOS				\$192,380.40	
1.2.3.2.0-0000-151-54717	Terrenos CONSTRUCCION DE EDIFICIO DE USOS MULTIPLES Y SALA DE CONFERENCIAS MUNICIPAL, PARTICIPACIONES				\$202,380.40	\$3,708,763.81
1.2.3.2.0-0000-151-54745	REHABILITACION DE MERCADO MUNICIPAL					\$1,942,616.82
1.2.3.2.0-0000-251-00975	COMEDOR EN ESCUELA PRIMARIA EDUCACION Y PATRIA					\$41,895.00
1.2.3.2.0-0000-111-00974	BAÑOS DEL AULA VIRTUAL					\$105,450.43
1.2.3.2.0-0000-111-00976	CONSTRUCCION DE BARRA PERIMETRAL EN JARDIN DE NIÑOS EL PIPILA				\$13,081.51	
1.2.3.2.0-0000-111-00166	CONSTRUCCION DE CUARTO DE VELADORES EN CORRALON MUNICIPAL				\$43,206.07	
1.2.3.2.0-0000-251-01560	AULA FEDERICO FROEBEL				\$87,904.96	
1.2.3.2.0-0000-151-01560	AULA FEDERICO FROEBEL				\$900.00	
1.2.3.2.0-0000-261-01588	JARDIN DE NIÑOS PRIMER ETAPA EN COLONIA 23 DE MAYO				\$500,000.00	
	Edificios					\$6,443,818.60

0051

H. AYUNTAMIENTO
SAN JULIÁN, JAL.
Administración 2024-2027

1.2.3.3.0-0000-111-00224	SALAS DE VELACION 5TA Y 6TA ETAPA	\$1,515,787.79
1.2.3.3.0-0000-111-00234	ALDAMA PAVIMENTACION	\$165,710.35
1.2.3.3.0-0000-111-00235	COMEDOR ASISTENCIAL 1 ETAPA	\$52,548.00
1.2.3.3.0-0000-111-00236	PRIVADA SAN JOSE PAVIMENTACION	\$356,819.90
1.2.3.3.0-0000-111-00237	MAGISTERIOS PAVIMENTACION Y BANQUETAS	\$176,338.97
1.2.3.3.0-0000-111-00238	ALAMOS PAVIMENTACION, BANQUETAS Y MACHUELOS	\$165,160.52
1.2.3.3.0-0000-111-00240	ESCUELA DE CARRERAS TECNICAS	\$1,416,269.82
1.2.3.3.0-0000-111-00241	CENTRO COMUNITARIO	\$451,736.60
1.2.3.3.0-0000-111-00242	ALBERCA SIMIOLIMPICA	\$1,218,909.69
1.2.3.3.0-0000-111-00243	REMODELACION DE CAMELLON	\$1,014,916.09
1.2.3.3.0-0000-111-00244	RESTARURACION DE LA TORRE	\$999,633.07
1.2.3.3.0-0000-111-00245	MODULO DE SEG PUBLICA 1 ETAPA	\$74,935.66
1.2.3.3.0-0000-111-00246	OFICINAS DE DEPORTES	\$206,074.61
1.2.3.3.0-0000-111-00247	OFICINAS DEL INST. DE LA MUJER	\$129,044.42
1.2.3.3.0-0000-111-00248	OFICINAS SAPAJ 1 ETAPA	\$304,783.59
1.2.3.3.0-0000-111-00249	COMEDOR ASISTENCIAL 2DA ETAPA	\$878,024.37

0052

H. AYUNTAMIENTO
SAN JULIÁN, JAL.
 Administración 2024•2027

1.2.3.3.0-0000-111-00250	CASA DE SALUD DE LA COLONIA	\$345,035.53
1.2.3.3.0-0000-111-00251	OFICINAS SAPAJ 2DA ETAPA	\$122,720.53
1.2.3.3.0-0000-111-00252	OFICINAS INST. DE LA MUJER 2DA. ETAPA.	\$94,203.60
1.2.3.3.0-0000-111-00253	MUSEO	\$1,219,949.74
1.2.3.3.0-0000-111-00254	CASA SALUD DE LA COLONIA 2DA ETAPA	\$160,319.99
1.2.3.3.0-0000-111-00255	COMEDOR ASISTENCIAL 3RA ETAPA	\$147,163.22
1.2.3.3.0-0000-111-00256	TEATRO	\$300,989.40
1.2.3.3.0-0000-111-00257	PANADERIA	\$44,299.80
1.2.3.3.0-0000-111-00258	RELIEVE DEL MUSEO CRISTERO	\$192,000.00
1.2.3.3.0-0000-111-00259	MUSEO REGIONAL	\$1,163,481.21
1.2.3.3.0-0000-253-01001	UNIDAD DEPORTIVA EN LA PRESA	\$7,040.59
1.2.3.3.0-0000-253-01718	TECHADO EN GRADAS DEL MINI ESTADIO EDER AXEL DE ANDA MOJICA	\$998,000.13
1.2.3.3.0-0000-251-02129	4BARDA PERIMETRAL EN ESCUELA PRIMARIA EDUCACION Y PATRIA	\$60,748.05
1.2.3.3.0-0000-251-02132	7CONSTRUCCION DE BAÑOS EN KINDER VENUSTIANO CARRANZA EN COL 23 DE MAYO	\$106,149.31
1.2.3.3.0-0000-251-02138	13MEJORAMIENTO DE VIVIENDA	\$103,700.42
1.2.3.3.0-0000-251-02128	3BARDA PERIMETRAL EN CENTRO DE SALUD DE PUERTO DE AMOLERO	\$20,495.00

0053

H. AYUNTAMIENTO
SAN JULIÁN, JAL.
 Administración 2024-2027

1.2.3.3.0-0000-151-02413	8 REHABILITACION DE BAÑOS DE PRESIDENCIA	\$203,037.21
1.2.3.3.0-0000-253-02414	13 AMPLIACION EN LA UNIDAD DEPORTIVA EN EL CARRIL	\$999,999.97
1.2.3.3.0-0000-261-02415	17 EQUIPAMIENTO DE TEATRO-AUDITORIO SAN JULIAN.	\$1,199,455.28
1.2.3.3.0-0000-253-02416	15 EDIFICIO DE SEGURIDAD PUBLICA 1RA ETAPA	\$1,900,129.06
1.2.3.3.0-0000-151-02417	23 REMODELACION ARCO INGRESO PONIENTE	\$1,125,000.00
1.2.3.3.0-0000-253-02418	24 TECHADO EN CANCHA DE PARQUE LOS CRITEROS	\$1,111,733.09
1.2.3.3.0-0000-151-02415	17 EQUIPAMIENTO DE TEATRO-AUDITORIO SAN JULIAN.	\$14,302.26
1.2.3.3.0-0000-261-22603	REHABILITACION CASA DE LA CULTURA	\$500,000.20
1.2.3.3.0-0000-253-22604	REMODELACION DE LA PLAZA PRINCIPAL	\$1,500,006.87
1.2.3.3.0-0000-151-22605	CONSTRUCCION DE EDIFICIO DE SEGURIDAD PUBLICA SEGUNDA ETAPA	\$2,650,853.52
1.2.3.3.0-0000-151-22606	CEMENTERIO MUNICIPAL 2DA ETAPA	\$6,999,841.89
	Infraestructura	\$32,417,349.32
1.2.3.4.0-0000-251-54488	PARQUE LOS CRISTEROS REHABILITACION DE ESPACIO DEPORTIVO	\$145,452.70
1.2.3.4.0-0000-151-54748	SUSTITUCION DE LINEA DE DRENAJE EN PRIVADA NIÑOS HEROES	\$101,882.80
1.2.3.4.0-0000-111-54749	TANQUE DESMONTABLE PARA ALMACENAMIENTO DE AGUA TRATADA	\$494,067.78
1.2.3.4.0-0000-111-54752	PASTO SINTETICO EN EL COMPLEJO DEPORTIVO UBICADO EN CALLE 22 DE FEBRERO	\$1,268,730.32

0054

H. AYUNTAMIENTO
SAN JULIÁN, JAL.
 Administración 2024-2027

1.2.3.4.0-0000-251-00977	CONSTRUCCION DE DRENAJE EN RODRIGUEZ GOMEZ	\$73,633.00
1.2.3.4.0-0000-251-00996	PAVIMENTACION HIDRAULICA EN RODRIGUEZ GOMEZ	\$81,880.00
1.2.3.4.0-0000-251-00972	BANQUETAS EN RODRIGUEZ GOMEZ	\$32,948.00
1.2.3.4.0-0000-251-00986	MACHUELOS RODRIGUEZ GOMEZ	\$24,408.00
1.2.3.4.0-0000-251-00979	DRENAJE EN PROFA MARIA HERNANDEZ	\$128,129.47
1.2.3.4.0-0000-251-00982	LINEA DE AGUA EN PROFA. MARIA HERNANDEZ	\$3,878.00
1.2.3.4.0-0000-251-00989	PAVIMENTACION EN PROFA MARIA HERNADEZ	\$399,929.88
1.2.3.4.0-0000-251-00971	BANQUETAS EN PROFA. MARIA HERNANDEZ	\$177,522.00
1.2.3.4.0-0000-251-00984	MACHUELOS EN CALLE MARIA HERNANDEZ	\$100,634.02
1.2.3.4.0-0000-251-00282	REHABILITACION DE CAMINOS RURALES	\$704,659.10
1.2.3.4.0-0000-251-00994	PAVIMENTACION HIDRAULICA EN ONOFRE GARCIA	\$156,894.21
1.2.3.4.0-0000-251-00992	PAVIMENTACION HIDRAULICA EN FRANCISCO VILLA	\$29,048.00
1.2.3.4.0-0000-251-00973	BANQUETAS Y MACHUELOS EN CALLE FRANCISCO VILLA	\$32,173.00
1.2.3.4.0-0000-251-00988	PAVIMENTACION EN CALLE MANUEL HERNANDEZ	\$25,799.00
1.2.3.4.0-0000-251-00987	PAVIMENTACION EN CALLE GUSTAVO GUTIERREZ	\$438,156.27
1.2.3.4.0-0000-251-00970	BANQUETAS EN GUSTAVO GUTIERREZ	\$12,850.00

0055

H. AYUNTAMIENTO
SAN JULIÁN, JAL.
 Administración 2024•2027

1.2.3.4.0-0000-251-00985	MACHUELOS EN GUSTAVO GUTIERREZ	\$9,210.00
1.2.3.4.0-0000-251-00990	PAVIMENTACION EN VENUSTIANO CARRANZA	\$239,123.99
1.2.3.4.0-0000-253-00991	PAVIMENTACION HIDRAULICA EN DR. FIGUEROA	\$999,884.91
1.2.3.4.0-0000-261-00980	HUELLAS ECOLOGICAS EN TAMARA FISE 2013	\$599,999.80
1.2.3.4.0-0000-261-00981	HUELLAS ECOLOGICAS EN VEREDAS FISE 2013	\$599,993.60
1.2.3.4.0-0000-111-00995	PAVIMENTACION HIDRAULICA EN PRIV. JOSE MARIA BRUM	\$38,265.40
1.2.3.4.0-0000-251-00998	PUENTE PARA ENBARCADERO EN GANADERA	\$40,530.00
1.2.3.4.0-0000-251-00295	TANQUE DE ALMACENAMIENTO	\$34,263.60
1.2.3.4.0-0000-251-00999	TECHADO COLEGIO SAN JULIAN 3 X 1 MIGRANTES	\$187,939.00
1.2.3.4.0-0000-251-01000	TECHADO TELESECUNDARIA 3 X 1 MIGRANTES	\$187,939.00
1.2.3.4.0-0000-253-00999	TECHADO COLEGIO SAN JULIAN 3 X 1 MIGRANTES	\$187,939.00
1.2.3.4.0-0000-253-01000	TECHADO TELESECUNDARIA 3 X 1 MIGRANTES	\$187,939.00
1.2.3.4.0-0000-261-00999	TECHADO COLEGIO SAN JULIAN 3 X 1 MIGRANTES	\$187,939.00
1.2.3.4.0-0000-261-01000	TECHADO TELESECUNDARIA 3 X 1 MIGRANTES	\$187,939.00
1.2.3.4.0-0000-111-00999	TECHADO COLEGIO SAN JULIAN 3 X 1 MIGRANTES	\$187,939.00
1.2.3.4.0-0000-111-01000	TECHADO TELESECUNDARIA 3 X 1 MIGRANTES	\$187,939.00

0056

H. AYUNTAMIENTO
SAN JULIÁN, JAL.
 Administración 2024•2027

1.2.3.4.0-0000-111-00983	LINEA DE AGUA EN RELLENO SANITARIO	\$39,498.43
1.2.3.4.0-0000-111-01048	REHABILITACION INGRESO PONIENTE AV. HIDALGO 1 ETAPA	\$279,537.60
1.2.3.4.0-0000-251-01558	REHABILITACION DE CAMINOS RURALES 2013	\$957,279.11
1.2.3.4.0-0000-251-01559	CONSTRUCCION DE CUARTO DORMITORIO EN VIVIENDA	\$26,252.59
1.2.3.4.0-0000-251-01562	DRENAJE EN CALLE FELICIANO MACIAS	\$116,574.03
1.2.3.4.0-0000-251-01563	DRENAJE EN CALLE S/NOMBRE CAMINO A POSOZ AZULES	\$18,029.04
1.2.3.4.0-0000-251-01564	DRENAJE EN CALLE ELIZONDO	\$34,499.00
1.2.3.4.0-0000-251-01565	DRENAJE CALLE IGNACIO ALLENDE	\$30,663.00
1.2.3.4.0-0000-251-01566	DRENAJE PRIVADA RODRIGUEZ GOMEZ	\$30,795.08
1.2.3.4.0-0000-251-01567	DRENAJE C/SIN NOMBRE 2 CAMINO A POZOS AZULES	\$49,879.52
1.2.3.4.0-0000-251-01568	DRENAJE AV. LAS GRANJAS CABECERA MUNICIPAL	\$97,679.00
1.2.3.4.0-0000-251-01569	DRENAJE PEDRO MORENO	\$79,648.00
1.2.3.4.0-0000-251-01047	POZOS PROFUNDOS	\$18,560.00
1.2.3.4.0-0000-151-01570	PRIVADA MARTINEZ P.H.	\$100,342.85
1.2.3.4.0-0000-151-01571	CALLE LIBERTAD P.H.	\$14,191.46
1.2.3.4.0-0000-151-01574	PRIV. ISABEL LA CATOLICA BANQUETAS	\$93,048.00

0057

H. AYUNTAMIENTO
SAN JULIÁN, JAL.
 Administración 2024•2027

1.2.3.4.0-0000-151-01575	PRIV. ISABEL LA CATOLICA MACHUELOS	\$65,165.00
1.2.3.4.0-0000-151-01576	PRIV. ISABEL LA CATOLICA L.A. LINEA DE AGUA	\$33,207.00
1.2.3.4.0-0000-151-01579	2DA ETAPA REHABILITACION INGRESO PONIENTE CABECERA MUNICIPAL	\$185,359.91
1.2.3.4.0-0000-253-01582	PRIVA. CONSTITUCION MACHUELOS	\$66,918.00
1.2.3.4.0-0000-253-01583	PRIVA. CONSTITUCION BANQUETAS	\$42,656.00
1.2.3.4.0-0000-253-01576	PRIV. ISABEL LA CATOLICA L.A. LINEA DE AGUA	\$11,866.00
1.2.3.4.0-0000-253-01584	1° DE ENERO PAVIMENTACION HIDRAULICA	\$998,921.95
1.2.3.4.0-0000-253-01585	AV LAS GRANJAS P.H.	\$999,923.46
1.2.3.4.0-0000-261-01582	PRIVA. CONSTITUCION MACHUELOS	\$60,549.00
1.2.3.4.0-0000-261-01586	PRIVA. CONSTITUCION L.A. LINEA DE AGUA	\$106,304.00
1.2.3.4.0-0000-261-01583	PRIVA. CONSTITUCION BANQUETAS	\$120,125.98
1.2.3.4.0-0000-261-01575	PRIV. ISABEL LA CATOLICA MACHUELOS	\$2,123.00
1.2.3.4.0-0000-261-01576	PRIV. ISABEL LA CATOLICA L.A. LINEA DE AGUA	\$13,734.00
1.2.3.4.0-0000-261-01579	2DA ETAPA REHABILITACION INGRESO PONIENTE CABECERA MUNICIPAL	\$1,667,045.42
1.2.3.4.0-0000-261-01587	NIÑOS HEROES P.H.	\$500,000.00
1.2.3.4.0-0000-261-01048	REHABILITACION INGRESO PONIENTE AV. HIDALGO 1 ETAPA	\$1,999,902.42

0058

H. AYUNTAMIENTO
SAN JULIÁN, JAL.
 Administración 2024•2027

1.2.3.4.0-0000-261-01573	PRIV. ISABEL LA CATOLICA P.H	\$108,011.00
1.2.3.4.0-0000-261-01572	PRIVA. CONSTITUCION P.H.	\$87,660.00
1.2.3.4.0-0000-151-01572	PRIVA. CONSTITUCION P.H.	\$470,796.93
1.2.3.4.0-0000-253-01572	PRIVA. CONSTITUCION P.H.	\$357,322.88
1.2.3.4.0-0000-253-01573	PRIV. ISABEL LA CATOLICA P.H	\$19,517.50
1.2.3.4.0-0000-251-01561	DRENAJE EN FRANCISCO VILLA	\$22,242.36
1.2.3.4.0-0000-151-01573	PRIV. ISABEL LA CATOLICA P.H	\$329,554.67
1.2.3.4.0-0000-151-01577	SECUNDARIA TEC #60 TECHADO EN CANCHA DEPORTIVA	\$435,506.06
1.2.3.4.0-0000-253-01577	SECUNDARIA TEC #60 TECHADO EN CANCHA DEPORTIVA	\$433,006.00
1.2.3.4.0-0000-261-01578	AGUSTIN YAÑEZ TECHADO EN CANCHA DEPORTIVA	\$216,503.00
1.2.3.4.0-0000-151-01578	AGUSTIN YAÑEZ TECHADO EN CANCHA DEPORTIVA	\$435,506.00
1.2.3.4.0-0000-253-01578	AGUSTIN YAÑEZ TECHADO EN CANCHA DEPORTIVA	\$216,503.00
1.2.3.4.0-0000-251-01716	LINEA DE AGUA PUERTO DE AMOLERO	\$45,862.31
1.2.3.4.0-0000-151-01703	TECHADO EN PRIMARIA ALBERTO OROZCO ROMERO	\$587,300.31
1.2.3.4.0-0000-261-01703	TECHADO EN PRIMARIA ALBERTO OROZCO ROMERO	\$278,247.66
1.2.3.4.0-0000-111-01705	ANDADOR PARA JARDIN-INTERNET EN PREPARATORIA UDG	\$57,564.50

0059

H. AYUNTAMIENTO
SAN JULIÁN, JAL.
 Administración 2024•2027

1.2.3.4.0-0000-111-01726	UBR UNIDAD BASICA DE REHABILITACION SAN JULIAN	\$486,675.17
1.2.3.4.0-0000-151-01727	VENUSTIANO CARRANZA TECHADO EN PRIMARIA	\$583,248.30
1.2.3.4.0-0000-261-01727	VENUSTIANO CARRANZA TECHADO EN PRIMARIA	\$282,299.69
1.2.3.4.0-0000-111-00320	TEATRO-AUDITORIO	\$1,299,555.09
1.2.3.4.0-0000-253-01001	UNIDAD DEPORTIVA EN LA PRESA	\$1,662,416.30
1.2.3.4.0-0000-261-01887	NAVE INDUSTRIAL	\$4,999,894.37
1.2.3.4.0-0000-261-01886	3RA ETAPA REHABILITACION INGRESO PONIENTE CABECERA MUNICIPAL	\$1,667,816.87
1.2.3.4.0-0000-251-02127	2BANQUETAS IGNACIO ALLENDE ENTRE PROFA. MARIA HERNANDEZ Y FRANCISCO VILLA	\$36,486.00
1.2.3.4.0-0000-253-02140	15BANQUETAS NICOLAS BRAVO	\$47,178.66
1.2.3.4.0-0000-253-02141	16MACHUELOS EN PRIVADA NICOLAS BRAVO	\$63,315.62
1.2.3.4.0-0000-253-02146	21MACHUELOS EN CALLE 20 DE NOVIEMBRE	\$17,500.00
1.2.3.4.0-0000-253-02147	22PAVIMENTACION EN CALLE 20 DE NOVIEMBRE	\$972,941.24
1.2.3.4.0-0000-253-02148	23PAVIMENTACION EN PRIVADA NICOLAS BAVO	\$421,222.12
1.2.3.4.0-0000-253-02149	24PAVIMENTACION EN CALLE REVOLUCION	\$606,814.59
1.2.3.4.0-0000-261-02151	26PAVIMENTACION EN CALLE NARCIZO ELIZONDO	\$1,952,193.79
1.2.3.4.0-0000-151-02420	2 AMPLIACION DE PAVIMENTO DE CONCRETO HIDRAULICO EN CALLE PATRICIA HERNANDEZ MARTIN DEL CAMPO	\$175,535.00

0060

H. AYUNTAMIENTO
SAN JULIÁN, JAL.
 Administración 2024•2027

1.2.3.4.0-0000-151-02421	4 PAVIMENTACION Y DRENAJE 5 DE MAYO FRENTE A PIPILA	\$122,883.80
1.2.3.4.0-0000-151-02422	5 PAVIMENTO EN PRIV. PRISCILIANA RAMIREZ	\$283,000.75
1.2.3.4.0-0000-151-02423	6 PAVIMENTO EN PRIV. 12 DE OCTUBRE SOBRE 20 DE NOVIEMBRE ENTRE JESUS ALDRETE Y 22 DE FEBRERO	\$256,562.00
1.2.3.4.0-0000-253-02424	21 PATRICIA HERNANDEZ PAVIMENTACION HIDRAHULICA	\$1,855,624.85
1.2.3.4.0-0000-151-02425	18 LIBERTAD PAVIMENTACION HIDRAHULICA EN CALLE	\$222,086.53
1.2.3.4.0-0000-151-02426	11 PROGRESO PAVIMENTACION HIDRAHULICA	\$1,879.92
1.2.3.4.0-0000-253-02426	11 PROGRESO PAVIMENTACION HIDRAHULICA	\$939,909.42
1.2.3.4.0-0000-151-02427	12 REVOLUCION PAVIMENTACION HIDRAHULICA	\$3,100.26
1.2.3.4.0-0000-253-02427	12 REVOLUCION PAVIMENTACION HIDRAHULICA	\$1,550,119.49
1.2.3.4.0-0000-151-22607	ADOLFO LOPEZ MATEO PAVIMENTACION HIDRAULICA	\$352,430.00
1.2.3.4.0-0000-151-22608	CALLE 12 DE OCTUBRE PAVIMENTACION HIDRAULICA	\$916,425.90
1.2.3.4.0-0000-151-22609	PRIVADA GUADALAJARA PAVIMENTACION HIDRAULICA	\$225,493.00
1.2.3.4.0-0000-151-22610	PASEO SANTO CRISTO PAVIMENTACION HIDRAULICA	\$309,920.65
1.2.3.4.0-0000-151-22611	CALLE MAGISTERIO PAVIMENTACION HIDRAULICA	\$527,370.00
1.2.3.4.0-0000-151-22612	MORELOS REHABILITACION CALLE	\$1,502,038.85
1.2.3.4.0-0000-151-22613	PRIVADA CONCEPCION PAVIMENTACION HIDRAULICA	\$98,405.00

0061

H. AYUNTAMIENTO
SAN JULIÁN, JAL.
 Administración 2024•2027

1.2.3.4.0-0000-251-22614	EMPEDRADO EN CUERO DURO	\$233,001.41
1.2.3.4.0-0000-251-22615	PUENTE CAMINO LAS CRUCES	\$15,156.00
1.2.3.4.0-0000-251-22616	PUENTE CAMINO A LOS POZOS	\$99,078.00
1.2.3.4.0-0000-251-22617	ATRAVESAÑO CONSTRUCCION DE PUENTE	\$147,551.32
1.2.3.4.0-0000-151-22618	SAN CARLOS HUELLAS ECOLOGICAS	\$985,213.00
1.2.3.4.0-0000-251-22635	SANTA CRUZ PUENTE	\$85,880.40
1.2.3.4.0-0000-251-32949	CONSTRUCCION DE LINEA DE DRENAJE SANITARIO EN LA CALLE AGUSTIN DE ITURBIDE OTE.	\$228,293.90
1.2.3.4.0-0000-251-32950	REHABILITACION DE LINEA DE DRENAJE SANITARIO EN LA COLONIA 23 DE MAYO	\$83,706.11
1.2.3.4.0-0000-251-53195	MEJORAMIENTO DE ESPACIO DEPORTIVO "LA PRESA"	\$279,945.37
1.2.3.4.0-0000-251-53197	MEJORAMIENTO DE AULAS EN EL CENTRO DE ASISTENCIA INFANTIL COMUNITARIO (CAIC)	\$106,265.96
1.2.3.4.0-0000-251-53198	AMPLIACION DE RED DE DRENAJE SANITARIO EN CALLE JARDIN DE NIÑOS ENTRE C-20 DE FEBRERO Y C-21 DE MAYO	\$48,696.03
1.2.3.4.0-0000-251-53199	DRENAJE PLUVIAL EN ZAP POZOS AZULES	\$216,480.73
1.2.3.4.0-0000-251-53200	FAIS AMPLIACION DE RED DE DRENAJE SANITARIO EN CALLE VENUSTIANO CARRANZA ENTRE VICENTE GUERRERO.	\$418,073.10
1.2.3.4.0-0000-251-53551	PAVIMENTACION CON CONCRETO HIDRAULICO EN PRIVADA LOS GIRASOLES	\$592,873.10
1.2.3.4.0-0000-111-53551	PAVIMENTACION CON CONCRETO HIDRAULICO EN PRIVADA LOS GIRASOLES	\$1,185.75
1.2.3.4.0-0000-111-53554	PAVIMENTACION CON CONCRETO HIDRAULICO EN PRIVADA MA DEL REFUGIO HUERTA ARELLANO	\$1,353.94

0062

H. AYUNTAMIENTO
SAN JULIÁN, JAL.
 Administración 2024•2027

1.2.3.4.0-0000-251-53554	PAVIMENTACION CON CONCRETO HIDRAULICO EN PRIVADA MA DEL REFUGIO HUERTA ARELLANO	\$676,968.39
1.2.3.4.0-0000-251-53555	PAVIMENTACION EN CALLE PEDRO MORENO CON CONCRETO HIDRAULICO	\$1,695,767.13
1.2.3.4.0-0000-111-53552	PASO GANADERO EN EL KM 0+700 DEL LIBRAMIENTO NORTE	\$111,861.04
1.2.3.4.0-0000-251-53553	PAVIMENTACION EN CALLE VICENTE GUERRERO DESDE 1 DE ENERO HASTA LA CALLE FRANCISCO VILLA	\$727,345.93
1.2.3.4.0-0000-261-33001	REHABILITACION Y EQUIPAMIENTO DEL RASTRO MUNICIPAL 0113148432	\$4,199,632.60
1.2.3.4.0-0000-111-53550	RED DE DRENAJE Y AGUA POTABLE EN LA CALLE VICENTE GUERRERO	\$102,085.00
1.2.3.4.0-0000-111-53684	AMPLIACION DE RED DE DRENAJE SANITARIO EN AV. SANTA ELENA	\$260,460.00
1.2.3.4.0-0000-251-53685	BAÑOS EN TELESECUNDARIA JOSEFA ORTIZ DE DOMINGUEZ	\$90,000.13
1.2.3.4.0-0000-111-53686	CONSTRUCCION DE PUENTE VEHICULAR SOBRE ARROYO LAS MORAS	\$460,732.38
1.2.3.4.0-0000-111-53687	PAVIMENTACION DE VIALIDAD MALECON PABLO PADILLA HURTADO	\$809,336.85
1.2.3.4.0-0000-111-53688	PAVIMENTACION CALLE ELIAS GUTIERREZ PADILLA	\$981,451.00
1.2.3.4.0-0000-111-53689	PAVIMENTACION CON CONCRETO HIDRAULICO EN AV. RIO COLORADO	\$342,764.08
1.2.3.4.0-0000-251-53690	PAVIMENTACION EN CALLE VICENTE GUERRERO	\$694,090.00
1.2.3.4.0-0000-251-53691	PAVIMENTACION CONCRETO C. POZOS AZULES	\$855,049.80
1.2.3.4.0-0000-251-53692	PAVIMENTACION EN C. JOSE REFUGIO MUÑOZ MARQUEZ	\$768,383.36
1.2.3.4.0-0000-111-53693	PAVIMENTACION EN C. JESUS LOZANO GARCIA Y PRIV. LOS GAVILANES	\$214,026.30

0063

H. AYUNTAMIENTO
SAN JULIÁN, JAL.
 Administración 2024-2027

1.2.3.4.0-0000-111-53694	PAVIMENTACION EN C. CIRCUITO RIO BRAVO	\$302,803.80
1.2.3.4.0-0000-111-53695	PAVIMENTACION EN CALLE 22 DE FEBRERO	\$1,459,444.30
1.2.3.4.0-0000-111-53696	PAVIMENTACION EN CALLE FRANCISCO VILLA	\$1,565,942.20
1.2.3.4.0-0000-111-53698	PAVIMENTACION EN PRIVADA RODRIGUEZ GOMEZ	\$1,088,143.80
1.2.3.4.0-0000-251-53697	PAVIMENTACION EN CALLE POZOS AZULES SEGUNDA ETAPA	\$1,092,504.30
1.2.3.4.0-0000-261-53699	PROGRAMA EMPEDRADOS EN CAMINO AL ATRAVESAÑO TRAMO 2	\$1,595,348.43
1.2.3.4.0-0000-251-53700	PUENTE PEATONAL SAN PABLO	\$105,523.38
1.2.3.4.0-0000-251-53701	PUENTE VEHICULAR LOCALIDAD DE TAMARA	\$177,136.30
1.2.3.4.0-0000-261-53702	REACTIVA EMPEDRADO CAMINO AL VALLE 2021	\$1,491,250.00
1.2.3.4.0-0000-261-53703	REHABILITACION DE UNIDAD DEPORTIVA FOCOCI 2021	\$9,955,748.54
1.2.3.4.0-0000-111-53704	RECURSO PROPIO REHABILITACION DE UNIDAD DEPORTIVA	\$1,975,667.87
1.2.3.4.0-0000-251-54027	HUELLAS DE CONCRETO EMPEDRADO EN EL CAMINO RURAL HACIALA LOCALIDA DE PACHECO	\$419,998.65
1.2.3.4.1-0000-111-54537	HUELLAS DE CONCRETO Y EMPEDRADO EN EL CAMINO RURAL HACIA LA LOCALIDAD DE CERRITOS	\$543,998.40
1.2.3.4.1-0000-111-54538	PAVIMENTACION CON HUELLAS ECOLOGICAS EN EL CAMINO RURAL HACIA EL CAÑON	\$173,784.00
1.2.3.4.1-0000-253-54557	CONCRETO HIDRAULICO EN CALLE HERMANOS ALDAMA REG VEHICULOS	\$372,890.61
1.2.3.4.1-0000-111-54562	HUELLAS EN EL CAMINO RURAL HACIA LA LOCALIDAD DE SAN CARLOS	\$544,000.00

0064

H. AYUNTAMIENTO
SAN JULIÁN, JAL.
 Administración 2024•2027

1.2.3.4.1-0000-251-54560	CONCRETO HIDRAULICO DE LA AVENIDA SANTA ELENA FAIS	\$1,099,838.35
1.2.3.4.1-0000-253-54560	CONCRETO HIDRAULICO DE LA AVENIDA SANTA ELENA FAIS	\$317,182.50
1.2.3.4.1-0000-261-54542	PAVIM. CONCRETO HIDRAULICO RED DE DRENAJE EN LA CALLE LA PAZ NORTE EN EL MUNICIPIO DE SA	\$2,994,500.02
1.2.3.4.1-0000-251-54543	HUELLAS CONCRETO Y EMPEDRADO CAMINO RURAL TAMARA FAIS 2022	\$828,242.24
1.2.3.4.1-0000-251-54544	PAVIMEN. CONCRETO HIDRAULICO C. REVOLUCION	\$1,294,252.35
1.2.3.4.1-0000-251-54545	PAVIMENTACION CONCRETO CALLE JESUS LOZANO	\$1,166,929.58
1.2.3.4.1-0000-261-54546	PAVIMEN. CONCRETO HIDRAULICO C. RAMIRO LOPEZ	\$2,000,000.00
1.2.3.4.1-0000-261-54547	PAVIMENTACION EN LA CALLE PABLO ACEVES RAMIREZ	\$5,500,000.00
1.2.3.4.1-0000-251-54542	PAVIM. CONCRETO HIDRAULICO RED DE DRENAJE EN LA CALLE LA PAZ NORTE EN EL MUNICIPIO DE SA	\$1,923,093.44
1.2.3.4.1-0000-251-54549	PAVIMENTACION DE LA CALLE ONOFRE GARCIA	\$908,970.60
1.2.3.4.1-0000-251-54550	PAVIMENTACION DE LA CALLE INDEPENDENCIA	\$821,323.00
1.2.3.4.1-0000-114-54551	CONCRETO EN CALLE LA PAZ APORTACIONES DE TERCEROS	\$1,019,352.89
1.2.3.4.1-0000-251-54552	PAVIMENTACION DE LA CALLE 5 DE MAYO	\$526,763.80
1.2.3.4.1-0000-111-54564	PAVIMENTACION EN C FRANCISCO I MADERO	\$30,665.61
1.2.3.4.1-0000-114-54565	PAVIMENTACION EN C FCO I MADERO APORT. TERCEROS	\$41,600.00
1.2.3.4.1-0000-111-54566	HUELLAS CAMINO RURAL LOCALIDAD EL VALLE	\$433,997.00

0065

H. AYUNTAMIENTO
SAN JULIÁN, JAL.
 Administración 2024•2027

1.2.3.4.1-0000-251-54567	PAVIMENTACION EN CALLE ALDAMA	\$575,034.72
1.2.3.4.1-0000-111-54558	PAVIMENTACION DE LA CALLE ELIAS GUTIERREZ	\$800,000.00
1.2.3.4.1-0000-151-54718	CONSTRUCCION DE VIALIDAD DE CONCRETO HIDRAULICO EN CALLE MARY HERNANDEZ MARTIN DEL CAMPO, PARTICIPACIONES	\$376,055.43
1.2.3.4.1-0000-151-54719	CONSTRUCCION DE VIALIDAD DE CONCRETO HIDRAULICO EN CALLE NIÑOS HEROES, PARTICIPACIONES	\$452,234.29
1.2.3.4.1-0000-151-54722	CONSTRUCCION DE VIALIDAD, BANQUETAS Y GUARNICIONES, LINEAS DE AGUA Y DRENAJE C. GABRIELA HERNANDEZ MARTIN DEL CAMPO	\$2,367,912.42
1.2.3.4.1-0000-151-54723	CONSTRUCCION DE VIALIDAD, BANQUETAS Y GUARNICIONES, LINEAS DE AGUA Y DRENAJE C. ITURBIDE	\$328,751.82
1.2.3.4.1-0000-114-54724	CONSTRUCCION DE VIALIDAD DE CONCRETO HIDRAULICO EN C. MIGUEL HDEZ NORTE	\$1,027,399.90
1.2.3.4.1-0000-251-54725	CONSTRUCCION DE VIALIDAD DE CONCRETO HIDRAULICO Y DRENAJE EN C. ELIAS GUTIERREZ PADILLA	\$1,261,167.19
1.2.3.4.1-0000-151-54726	CONSTRUCCION DE VIALIDAD DE CONCRETO HIDRAULICO Y DRENAJE CALLE LIC AGUSTIN YAÑEZ	\$1,392,597.70
1.2.3.4.1-0000-114-54727	CONSTRUCCION DE VIALIDAD DE CONCRETO HIDRAULICO Y DRENAJE EN CALLE RIO LAS MORAS	\$972,536.47
1.2.3.4.1-0000-114-54728	HUELLAS ECOLOGICAS CAMINO A CERRITOS TERCERA ETAPA	\$282,949.92
1.2.3.4.1-0000-151-54728	HUELLAS ECOLOGICAS CAMINO A CERRITOS TERCERA ETAPA	\$211,700.00
1.2.3.4.1-0000-111-54729	HUELLAS ECOLOGICAS LOCALIDAD DE ATRAVESAÑO (TELESECUNDARIA)	\$297,284.96
1.2.3.4.1-0000-111-54730	HUELLAS ECOLOGICAS HACIA LOCALIDAD EL VALLE	\$599,999.60
1.2.3.4.1-0000-111-54731	HUELLAS ECOLOGICAS HACIA LOS CERRITOS	\$599,999.92
1.2.3.4.1-0000-111-54732	HUELLAS ECOLOGICAS HACIA PUERTA DE AMOLERO (ATORON)	\$299,999.96

0066

1.2.3.4.1-0000-111-54733	HUELLAS ECOLOGICAS HACIA LA LOCALIDAD DE SAN CARLOS	\$497,771.96
1.2.3.4.1-0000-114-54735	HUELLAS ECOLOGICAS HACIA LA LOCALIDAD DE VEREDAS SEGUNDA ETAPA	\$299,999.96
1.2.3.4.1-0000-111-54737	HUELLAS ECOLOGICAS HACIA LA PLANTA TRATADORA SEGUNDA ETAPA	\$599,999.60
1.2.3.4.1-0000-114-54737	HUELLAS ECOLOGICAS HACIA LA PLANTA TRATADORA SEGUNDA ETAPA	\$299,999.96
1.2.3.4.1-0000-111-54738	OBRA PAVIMENTACION CON CONCRETO HIDRAULICO EN CALLE ALVARO OBREGON	\$201,232.65
1.2.3.4.1-0000-251-54739	OBRA PAVIMENTACION CON CONCRETO HIDRAULICO CALLE MARIA HERNANDEZ FAIS	\$1,051,137.00
1.2.3.4.1-0000-251-54740	OBRA PAVIMENTACION CON CONCRETO HIDRAULICO DE LA AVENIDA SANTA ELENA 2024	\$1,306,666.20
1.2.3.4.1-0000-111-54741	OBRA PAVIMENTACION GASTO CORRIENTE AVENIDA SANTA ELENA 2024	\$339,191.28
1.2.3.4.1-0000-111-54742	OBRA PAVIMENTACION AVENIDA SANTA ELENA 2024 4TA ETAPA GASTO CORRIENTE	\$1,189,588.69
1.2.3.4.1-0000-111-54743	REHABILITACION DE BANQUETA EN AV HIDALGO FRENTE A PRESIDENCIA	\$171,550.60
1.2.3.4.1-0000-114-54751	REHABILITACION DE LAS LINEAS DE DRENAJE EN CALLE JUSTO SIERRA Y GUSTAVO DIAZ ORDAZ	\$308,257.70
1.2.3.4.1-0000-151-54746	REMODELACION DE MEDIAS LUNAS EN CRUCES PEATONALES EN CAMELLON PRINCIPAL AV. HIDALGO	\$280,547.82
1.2.3.4.1-0000-151-54747	REPARACION DE VIALIDAD CALLE MIGUEL HERNANDEZ SUR Y AV HIDALGO PTE	\$363,236.48
1.2.3.4.1-0000-111-54750	VIALIDAD DE CONCRETO HIDRAULICO PARA LA CALLE LA PAZ 2024	\$660,020.93
1.2.3.4.1-0000-111-00260	CORREDOR TURISTICO	\$4,408,983.11
1.2.3.4.1-0000-111-00263	PAVIMENTACION EN CALLE ANDRES ANGULO	\$307,254.34

0067

1.2.3.4.1-0000-111-00261	ESTACIONAMIENTO Y BANQUETA DE ALBERCA SEMIOLIMPICA	\$199,821.34
1.2.3.4.1-0000-111-00262	PAVIMENTACION EN CALLE MARGARITA ALVAREZ	\$626,617.20
1.2.3.4.1-0000-111-00266	BANQUETA DE ANDRES ANGULO	\$72,390.42
1.2.3.4.1-0000-111-00267	MACHUELO DE ANDRES ANGULO	\$28,199.64
1.2.3.4.1-0000-111-00268	BANQUETAS EN RAYMUNDO DABALOS	\$41,136.74
1.2.3.4.1-0000-111-00269	MACHUELOS EN RAYMUNDO DABALOS	\$22,216.56
1.2.3.4.1-0000-111-00270	DRENAJE DE ONOFRE GARCIA	\$85,393.64
1.2.3.4.1-0000-111-00272	BANQUETA DE ONOFRE GARCIA	\$103,948.25
1.2.3.4.1-0000-111-00273	PAVIMENTO DE RAYMUNDO DAVALOS	\$153,146.64
1.2.3.4.1-0000-111-00274	PAVIMENTACION DE LUCIANO	\$380,955.68
1.2.3.4.1-0000-111-00278	CORREDOR TURISTICO 2012	\$4,532,268.53
1.2.3.4.1-0000-111-00264	DRENAJE EN CALLE LUCIANO	\$54,171.80
1.2.3.4.1-0000-111-00271	BANQUEETA DE MARGARITA ALVAREZ	\$108,001.52
1.2.3.4.1-0000-111-00276	BANQUETA DE FRAY JOSE	\$47,686.79
1.2.3.4.1-0000-111-00280	ENBOQUILLADO EN ONOFRE GARCIA	\$291,872.24
1.2.3.4.1-0000-111-00307	ENBOQUILLADO EN DR. MANUEL HERNANDEZ.	\$299,203.36

0068

H. AYUNTAMIENTO
SAN JULIÁN, JAL.
 Administración 2024•2027

1.2.3.4.1-0000-111-00283	PAVIMENTACION DE LINO PADILLA	\$192,372.99
1.2.3.4.1-0000-111-00312	EMPEDRADO EN VEREDAS	\$551,674.15
1.2.3.4.1-0000-111-00285	JUEGOS INFANTILES	\$98,000.00
1.2.3.4.1-0000-111-00286	JUEGOS INFANTILES 2DA ETAPA	\$10,925.00
1.2.3.4.1-0000-111-00289	OBRAS DE ABASTECIMIENTO DE AGUA	\$1,680,372.74
1.2.3.4.1-0000-111-00290	LOCALIZACION DE CORRIENTES DE AGUA	\$195,550.86
1.2.3.4.1-0000-111-00291	SAN JOSE LINEA DE AGUA	\$26,152.40
1.2.3.4.1-0000-111-00292	MAGISTERIOS LINEA DE AGUA	\$40,729.60
1.2.3.4.1-0000-111-00293	ALDAMA LINEA DE AGUA	\$41,528.00
1.2.3.4.1-0000-111-00295	TANQUE DE ALMACENAMIENTO	\$50,115.96
1.2.3.4.1-0000-111-00296	CONSTRUCCION LINEA DE AGUA SAN RAFAEL	\$1,170,032.15
1.2.3.4.1-0000-111-00297	LOCALIZACION DE CORRIENTE DE AGUA 2DA ETAPA	\$56,840.00
1.2.3.4.1-0000-111-00299	LINEA DE AGUA EN ONOFRE GARCIA	\$19,806.22
1.2.3.4.1-0000-111-00300	LINEA DE AGUA EN CALLE MARGARITA ALVAREZ	\$21,657.67
1.2.3.4.1-0000-111-00305	CONSTRUCCION DE BAÑOS	\$793,688.19
1.2.3.4.1-0000-111-00281	PROYECTOS DE CORREDOR TURISTICO	\$413,592.00

0069

**H. AYUNTAMIENTO
SAN JULIÁN, JAL.**

Administración 2024•2027

1.2.3.4.1-0000-111-00282	REHABILITACION DE CAMINOS RURALES	\$123,122.41
1.2.3.4.1-0000-111-00315	EMPEDRADO EN PUERTO DE AMOLERO	\$551,674.15
1.2.3.4.1-0000-111-00303	LINEA DE AGUA EN FRAY JOSE	\$8,089.69
1.2.3.4.1-0000-111-00294	ALAMOS LINEA DE AGUA	\$14,128.00
1.2.3.4.1-0000-111-00319	LINEA DE AGUA EN ANDRES ANGULO	\$13,640.35
1.2.3.4.1-0000-111-00275	MACHUELOS DE ONOFRE GARCIA	\$57,546.79
1.2.3.4.1-0000-111-00277	PAVIMENTACION DE FRAY JOSE	\$153,638.68
1.2.3.4.1-0000-111-00298	PROGRAMA PARA DES. RURAL DE SEQUIAS	\$79,028.45
1.2.3.4.1-0000-111-00302	LINEA DE AGUA EN RAYMUNDO DAVALOS	\$10,455.50
1.2.3.4.1-0000-111-00304	SEQUIAS DESARROLLO RURAL	\$687,300.45
1.2.3.4.1-0000-111-00265	MACHUELOS DE MARGARITA ALVAREZ	\$42,998.44
1.2.3.4.1-0000-253-01704	ALVARO OBREGON PAVIMENTACION HIDRAULICA	\$500,034.78
1.2.3.4.1-0000-251-01706	ARROYO LAS MORAS PUENTE VEHICULAR	\$46,603.25
1.2.3.4.1-0000-251-01715	EL VENTARRON PUENTE VEHICULAR	\$16,287.00
1.2.3.4.1-0000-151-01720	NIÑOS HEROES PAVIMENTACION HIDRAULICA	\$196,272.06
1.2.3.4.1-0000-253-01723	PAVIMENTACION DE PRIVADA JALISCO	\$498,492.00

0070

1.2.3.4.1-0000-251-01725	SANTA CRUZ PUENTE VEHICULAR	\$19,877.56
1.2.3.4.1-0000-251-01711	CERRO CHATO PUENTE VEHICULAR	\$18,230.00
1.2.3.4.1-0000-151-01710	PAVIMENTACION HIDRAULICA EN JUAN MACIAS	\$57,500.00
1.2.3.4.1-0000-253-01710	PAVIMENTACION HIDRAULICA EN JUAN MACIAS	\$86,369.10
1.2.3.4.1-0000-253-01708	MACHUELOS JUAN MACIAS-	\$23,103.00
1.2.3.4.1-0000-111-01719	PAVIMENTACION EN NIÑOS HEROES ENTRE PRIV. GAVILANES Y ARROYO LAS CANTERAS	\$113,970.00
1.2.3.4.1-0000-251-01724	SALIDA A SAN DIEGO PUENTE VEHICULAR	\$22,220.00
1.2.3.4.1-0000-253-01707	BANQUETAS JUAN MACIAS	\$28,444.00
1.2.3.4.1-0000-151-01721	PAVIMENTACION EN PRIVADA REFORMADA	\$56,089.00
1.2.3.4.1-0000-151-01886	3RA ETAPA REHABILITACION INGRESO PONIENTE CABECERA MUNICIPAL	\$149,421.35
1.2.3.4.1-0000-151-02150	25REHABILITACION INGRESO PONIENTE EN MUNICIPIO	\$1,992,420.83
1.2.3.4.1-0000-261-02428	1 REHABILITACION DE AV. HIDALGO SALIDA A SAN DIEGO 2DA ETAPA.	\$2,068,934.81
1.2.3.4.1-0000-151-02428	1 REHABILITACION DE AV. HIDALGO SALIDA A SAN DIEGO 2DA ETAPA.	\$716,756.62
1.2.3.4.1-0000-251-02429	7 PUENTE EN LADRILLERA PARA ACCESO A PLANTA TRATADORA	\$214,698.87
1.2.3.4.1-0000-151-22619	CARPETA ASFALTICA GRAL. MIGUEL HERNANDEZ SALIDA A TAMARA	\$1,498,077.96
1.2.3.4.1-0000-151-22620	3RA ETAPA REHABILITACION AV. HIDALGO SALIDA A SAN DIEGO DE ALEJANDRIA	\$967,421.40

0071

1.2.3.4.1-0000-261-22620	3RA ETAPA REHABILITACION AV. HIDALGO SALIDA A SAN DIEGO DE ALEJANDRIA	\$2,275,875.57
1.2.3.4.1-0000-253-32954	HUELLAS ECOLOGICAS ATRAVESAÑO 2018	\$3,999,472.49
1.2.3.4.1-0000-251-53201	PUENTE COMUNIDAD VEREDAS	\$163,015.52
1.2.3.4.1-0000-251-53202	CONSTRUCCION DE VIALIDAD CON CONCRETO HIDRAULICO EN CALLE POZOS AZULES ZAP POZOS AZULES	\$374,715.22
1.2.3.4.6-0000-151-54540	3RA ETAPARA REEQUIPAMIENTO DE POSO BELEN	\$725,806.70
1.2.3.4.6-0000-111-54539	2DA ETAPARA REEQUIPAMIENTO DE POSO BELEN	\$1,204,065.77
1.2.3.4.6-0000-151-54541	1RA ETAPA REEQUIPAMIENTO DE POSO BELEN	\$2,466,899.57
1.2.3.4.6-0000-251-54716	CONSTRUCCION DE COLECTOR DE DRENAJE POR LA CALLE LA PAZ HACIA EL LIBRAMIENTO NORTE, APORTACION DE TERCEROS	\$565,136.42
1.2.3.4.6-0000-251-01702	2DA ETAPA INDEPENDENCIAL LINEA DE DRENAJE	\$47,909.93
1.2.3.4.6-0000-251-01712	DRENAJE EN J. JESUS MUÑOZ MARQUEZ	\$15,058.00
1.2.3.4.6-0000-251-01713	DRENAJE EN CALLE GOLONDRINAS	\$33,573.00
1.2.3.4.6-0000-251-01714	DRENAJE EN CALLE INDEPENDENCIA	\$68,486.07
1.2.3.4.6-0000-253-01709	LINEA DE AGUA JUAN MACIAS	\$46,338.00
1.2.3.4.6-0000-251-01885	LINEA DE AGUA EN ZAP URBANA 0237(POZOS AZULEZ)	\$42,519.00
1.2.3.4.6-0000-251-02126	1DRENAJE EN CALLE HNOS ALDAMA	\$101,869.66
1.2.3.4.6-0000-251-02131	6LINEA DE AGUA EN C/S NOMBRE ENTRE VICENTE GUERRERO Y LA PAZ	\$66,885.53

0072

H. AYUNTAMIENTO
SAN JULIÁN, JAL.

Administración 2024•2027

1.2.3.4.6-0000-251-02135	10LINEA DE AGUA POTABLE EN CALLE VICTORIA EN COMUNIDAD DE SANTA ELENA	\$31,684.00
1.2.3.4.6-0000-251-02136	11LINEA DE AGUA PROVIAL EN POZOS AZULES	\$146,104.32
1.2.3.4.6-0000-251-02137	12LINEA DE DRENAJE EN MANUEL MARQUEZ	\$17,400.00
1.2.3.4.6-0000-251-02139	14LINEA DE AGUA Y DRENAJE PRIVADA NICOLAS BRAVO	\$109,693.65
1.2.3.4.6-0000-253-02142	17DRENAJE EN CALLE 20 DE NOVIEMBRE	\$232,964.84
1.2.3.4.6-0000-253-02143	18DRENAJE EN CALLE REVOLUCION ENTRE NARCIZO ELIZONDO Y LA PAZ	\$150,834.13
1.2.3.4.6-0000-253-02144	19LINEA DE AGUA EN CALLE 20 DE NOVIEMBRE	\$114,804.99
1.2.3.4.6-0000-253-02145	20LINEA DE AGUA EN CALLE REVOLUCION ENTRE NARCIZO ELIZONDO Y LA PAZ	\$64,939.71
1.2.3.4.6-0000-251-02430	22 PRIVADA LAS FLORES DRENAJE Y LINEA DE AGUA POR CALLE REVOLUCION	\$205,226.00
1.2.3.4.6-0000-251-02431	19 LINEA DE AGUA EN CALLE PROGRESO	\$89,941.30
1.2.3.4.6-0000-151-02431	19 LINEA DE AGUA EN CALLE PROGRESO	\$197,890.00
1.2.3.4.6-0000-251-02433	14 DRENAJE EN CALLE ALDAMA ENTRE LA PAZ Y PROFETA MARIA HERNANDEZ	\$108,570.00
1.2.3.4.6-0000-251-02434	9 LINEA DE AGUA POTABLE EN PRIV. 12 DE OCTUBRE SOBRE 20 DE NOVIEMBRE ENTRE JESUS ALDRETE Y 22 DE FEBRERO	\$11,999.00
1.2.3.4.6-0000-251-02435	10 LINEA DE DRENAJE EN PRIV. 12 DE OCTUBRE SOBRE 20 DE NOVIEMBRE ENTRE JESUS ALDRETE Y 22 DE FEBRERO	\$17,260.74
1.2.3.4.6-0000-151-02436	3 CONSTRUCCION DE DRENAJE EN CALLE PROGRESO	\$242,131.09
1.2.3.4.6-0000-151-02421	4 PAVIMENTACION Y DRENAJE 5 DE MAYO FRENTE A PIPILA	\$9,800.00

0073

1.2.3.4.6-0000-151-02422	5 PAVIMENTO EN PRIV. PRISCILIANA RAMIREZ	\$7,500.00
1.2.3.4.6-0000-251-22622	DRENAJE EN MARGARITA ALVAREZ	\$20,634.54
1.2.3.4.7-0000-251-02133	8ELECTRIFICACION EN COMUNIDAD DE POZOS AZULES.	\$184,763.92
1.2.3.4.7-0000-251-02437	16 ELECTRIFICACION COMUNIDAD SAN ISIDRO	\$226,000.00
1.2.3.4.7-0000-251-22623	ELECTRIFICACION CALLE PROGRESO	\$56,134.66
1.2.3.4.7-0000-151-22624	NARCISO ELIZONDO ELECTRIFICACION	\$48,735.23
1.2.3.4.7-0000-251-53203	REHABILITACION DE RED ELECTRICA EN CALLE POZOS AZULES	\$497,885.33
	Infraestructura Eléctrica	\$168,769,289.44
1.2.3.5.5-6151-251-00006	FISM PAVIMENTACION, LINEAS DE AGUA Y DRENAJE EN CALLE MORELOS ENTRE REFORMA Y REVOLUCION	\$181,079.87
1.2.3.5.9-6191-111-00001	REMODELACION DE LA FACHADA DEL LIENZO CHARRO LIC. ALBERTO OROZCO	\$384,791.82
	Trabajos de Acabados en Edificaciones y Otros Trabajos Especializados en Proceso	\$565,871.69
1.2.4.1.0-0000-111-00323	MUEBLES EXEPTO OFICINA Y ESYANYERIA	\$46,270.34
1.2.4.1.1-0000-111-00321	MUEBLES DE OFICINA	\$79,131.12
1.2.4.1.1-0000-252-00321	MUEBLES DE OFICINA	\$24,403.54
1.2.4.1.1-0000-111-01523	MUEBLES DE OFICINA Y ESTANTERIA	\$4,060.00
1.2.4.1.1-0000-151-01523	MUEBLES DE OFICINA Y ESTANTERIA	\$114,460.76
1.2.4.1.1-5111-111-00004	MUEBLES DE OFICINA	\$193,436.78

0074

H. AYUNTAMIENTO
SAN JULIÁN, JAL.

Administración 2024•2027

1.2.4.1.1- 0000-151- 22626	MOBILIARIO	\$253,024.50
1.2.4.1.2- 5121-252- 00006	MUEBLES, EXCEPTO DE OFICINA Y ESTANTERÍA	\$34,610.02
1.2.4.1.2- 0000-252- 00323	MUEBLES EXEPTO OFICINA Y ESYANYERIA	\$4,265.00
1.2.4.1.2- 5121-111- 00004	MUEBLES DE OFICINA	\$46,960.84
1.2.4.1.2- 0000-261- 22627	MUEBLES, EXCEPTO DE OFICINA Y ESTANTERIA	\$75,000.00
1.2.4.1.3- 5151-252- 00006	EQUIPO DE CÓMPUTO DE TECNOLOGÍAS DE LA INFORMACIÓN	\$23,586.00
1.2.4.1.3- 0000-111- 01049	EQUIPO DE COMPUTO DE TECNOLOGIAS DE LA INFORMACION	\$242,993.22
1.2.4.1.3- 0000-252- 01049	EQUIPO DE COMPUTO DE TECNOLOGIAS DE LA INFORMACION	\$88,505.22
1.2.4.1.3- 0000-151- 01049	EQUIPO DE COMPUTO DE TECNOLOGIAS DE LA INFORMACION	\$261,651.98
1.2.4.1.3- 5151-111- 00004	EQUIPO DE COMPUTO	\$386,105.45
1.2.4.1.9- 5191-151- 00006	OTROS MOBILIARIOS Y EQUIPOS DE ADMINISTRACIÓN	\$12,499.00
1.2.4.1.9- 5191-252- 00006	OTROS MOBILIARIOS Y EQUIPOS DE ADMINISTRACIÓN	\$38,280.00
1.2.4.1.9- 0000-252- 01050	OTROS MOVILIARIOS Y EQUIPOS DE ADMINISTRACION	\$89,140.51
1.2.4.1.9- 0000-111- 01050	OTROS MOVILIARIOS Y EQUIPOS DE ADMINISTRACION	\$32,900.00
1.2.4.1.9- 0000-151- 22628	CAMARAS CIRCUITO CERRADO	\$103,022.55
1.2.4.1.9- 5191-111- 00004	OTROS MOBILIARIOS Y EQUIPOS DE ADMINISTRACION	\$66,099.70

0075

	Otros Mobiliarios y Equipos de Administración	\$2,220,406.53
1.2.4.2.1-0000-111-00324	EQUIPOS Y APARATOS AUDIOVISUALES	\$99,125.96
1.2.4.2.1-0000-252-00324	EQUIPOS Y APARATOS AUDIOVISUALES	\$7,450.00
1.2.4.2.1-0000-151-00324	EQUIPOS Y APARATOS AUDIOVISUALES	\$8,302.06
1.2.4.2.1-0000-151-22641	EQUIPO AUDIOVISUAL	\$30,373.39
1.2.4.2.1-5211-111-00004	EQUIPOS Y APARATOS AUDIOVISUALES	\$47,929.03
1.2.4.2.3-5231-252-00006	CÁMARAS FOTOGRÁFICAS Y DE VIDEO	\$48,759.50
1.2.4.2.3-0000-111-00325	CAMARAS FOTOGRAFICAS Y DE VIDEO	\$30,162.00
1.2.4.2.3-0000-252-00325	CAMARAS FOTOGRAFICAS Y DE VIDEO	\$1,299.00
1.2.4.2.3-0000-151-00325	CAMARAS FOTOGRAFICAS Y DE VIDEO	\$28,492.17
1.2.4.2.3-5231-111-00004	CAMARAS FOTOGRAFICAS Y DE VIDEO	\$114,727.59
1.2.4.2.9-0000-111-00326	OTRO MOVILIARIO Y EQ. D EDUCACION	\$46,540.01
1.2.4.2.9-0000-151-02176	OTRO MOVILIARIO Y EQUIPO RECREATIVO	\$1,075,189.05
1.2.4.2.9-0000-253-22629	OTRO MOBILIARIO Y EQUIPO EDUCACIONAL Y RECREATIVO	\$279,438.88
1.2.4.2.9-0000-261-22629	OTRO MOBILIARIO Y EQUIPO EDUCACIONAL Y RECREATIVO	\$105,411.96
1.2.4.2.9-5291-111-00004	OTRO MOBILIARIO Y EQUIPO EDUCACIONAL Y RECREATIVO	\$330,150.56
	Otro Mobiliario y Equipo Educativo y Recreativo	\$2,253,351.16

0076

1.2.4.3.1- 0000-252- 53193	EQUIPO MÉDICO Y DE LABORATORIO	\$39,000.00
1.2.4.3.1- 5311-111- 00004	EQUIPO MEDICO Y DE LABORATORIO	\$120,950.00
1.2.4.3.2- 0000-252- 01051	INSTRUMENTAL MEDICO Y DE LABORATORIO	\$49,735.99
1.2.4.4.0- 0000-111- 00327	Instrumental Médico y de Laboratorio AUTOMOVILES Y CAMIONES	\$209,685.99 \$1,560,639.55
1.2.4.4.1- 5411-252- 00006	AUTOMOVILES Y CAMIONES	\$380,370.40
1.2.4.4.1- 0000-111- 00327	AUTOMOVILES Y CAMIONES	\$119,800.00
1.2.4.4.1- 5411-151- 00006	AUTOMOVILES Y CAMIONES	\$3,420,071.00
1.2.4.4.1- 0000-151- 00327	AUTOMOVILES Y CAMIONES	\$1,420,200.00
1.2.4.4.1- 5411-111- 00004	AUTOMOVILES Y CAMIONES	\$2,132,245.00
1.2.4.4.2- 0000-111- 00328	CARROSERIAS Y REMOLQUES	\$172,060.00
1.2.4.4.2- 0000-151- 01524	CARROCERIAS Y REMOLQUES	\$155,250.00
1.2.4.4.9- 5491-252- 00006	OTROS EQUIPO DE TRANSPORTE	\$176,360.02
1.2.4.4.9- 0000-252- 22630	OTROS EQUIPOS DE TRANSPORTE	\$76,980.02
1.2.4.5.0- 0000-111- 00329	Otros Equipos de Transporte EQUIPO DE DEFENSA Y SEGURIDAD	\$9,613,975.99 \$164,824.11
1.2.4.5.0- 0000-252- 00329	EQUIPO DE DEFENSA Y SEGURIDAD	\$7,081.30
	Equipo de Defensa y Seguridad	\$171,905.41

0077

1.2.4.6.1-0000-111-01052	MAQUINARIA Y EQUIPO AGROPECUARIO	\$34,800.00
1.2.4.6.1-0000-151-01052	MAQUINARIA Y EQUIPO AGROPECUARIO	\$339,169.53
1.2.4.6.1-0000-151-22631	EQUIPO PARA PODA	\$67,473.82
1.2.4.6.2-5621-252-00006	MAQUINARIA Y EQUIPO INDUSTRIAL	\$2,880.00
1.2.4.6.2-0000-111-01053	MAQUINARIA Y EQUIPO INDUSTRIAL	\$2,182.00
1.2.4.6.3-0000-151-01525	MAQUINARIA Y EQUIPO DE CONSTRUCCION	\$41,000.00
1.2.4.6.3-0000-151-22632	REFACCIONES MAYORES MAQUINARIA	\$471,733.30
1.2.4.6.3-5631-111-00004	REFACCIONES MAYORES	\$720,000.01
1.2.4.6.3-0000-111-53205	REFACCIONES MAYORES	\$294,691.65
1.2.4.6.4-0000-111-01054	SISTEMAS DE AIRE ACONDICIONADO, CALEFACCION Y DE REFRIGERACION	\$8,530.20
1.2.4.6.4-5641-111-00004	VENTILADORES	\$118,088.00
1.2.4.6.4-0000-252-01054	SISTEMAS DE AIRE ACONDICIONADO, CALEFACCION Y DE REFRIGERACION	\$1,199.00
1.2.4.6.4-0000-151-22633	SISTEMAS DE REFRIGERACION	\$13,831.00
1.2.4.6.5-5651-252-00006	EQUIPO DE COMUNICACIÓN Y TELECOMUNICACIÓN	\$5,480.00
1.2.4.6.5-0000-111-01055	EQUIPO DE COMUNICACION Y TELECOMUNICACION	\$1,100.00
1.2.4.6.5-0000-252-01055	EQUIPO DE COMUNICACION Y TELECOMUNICACION	\$129,199.30

0078

1.2.4.6.5-5651-151-00006	EQUIPO DE COMUNICACION Y TELECOMUNICACION	\$39,219.60
1.2.4.6.6-5661-111-00004	EQUIPO DE GENERACION ELECTRICA, APARATOS Y ACCESORIOS	\$144,000.00
1.2.4.6.6-0000-111-00331	EQ. DE GENERACION ELECTRICA	\$2,459.00
1.2.4.6.6-0000-151-22634	TRANSFORMADORES ELECTRICOS	\$3,739.99
1.2.4.6.7-5671-252-00006	HERRAMIENTAS Y MÁQUINAS-HERRAMIENTA	\$3,366.00
1.2.4.6.7-0000-111-00332	HERRAMIENTAS Y MAQUINAS	\$149,736.45
1.2.4.6.7-5671-111-00004	MAQUINAS-HERRAMIENTAS	\$566,014.99
1.2.4.6.7-0000-151-22642	HERRAMIENTA Y MAQUINAS-HERRAMIENTA	\$116,341.00
1.2.4.6.7-0000-151-22643	HERRAMIENTA MAQUINARIA	\$49,109.76
1.2.4.6.7-0000-252-22642	HERRAMIENTA Y MAQUINAS-HERRAMIENTA	\$14,763.00
1.2.4.6.9-5691-111-00004	OTROS EQUIPOS	\$23,085.00
1.2.4.6.9-0000-111-01056	OTROS EQUIPOS	\$6,565.60
1.2.4.6.9-0000-252-01056	OTROS EQUIPOS	\$33,060.00
1.2.4.7.1-5131-111-00004	Otros Equipos BIENES ARTISTICOS, CULTURALES Y CIENTIFICOS	\$3,402,818.20 \$169,131.94
1.2.4.8.8-0000-111-00333	Bienes Artísticos, Culturales y Científicos ARBOLES Y PLANTAS	\$169,131.94 \$10,115.00
	Árboles y Plantas	\$10,115.00

H. AYUNTAMIENTO
SAN JULIÁN, JAL.
 Administración 2024•2027

0079

1.2.5.1.0-0000-111-01057	SOFTWARE	\$217,540.60
1.2.5.1.0-5911-111-00004	SOFTWARE	\$14,249.34
	Software	\$231,789.94

Pasivo

Se presentan saldos al 31 de diciembre del 2024, correspondientes a pasivos de las cuentas y documentos por pagar y pasivos diferidos del Municipio de San Julián.

2					
PASIVO					
2.1.1.1.0	Servicios Personales Por Pagar a Corto Plazo	18975.7	36707200.6	36688224.9	0
2.1.1.2.0	Proveedores por Pagar a Corto Plazo	1460	27434126.7	27697666.7	265000
2.1.1.3.0	Contratistas por Obras Públicas por Pagar a Corto Plazo	4500	26691360.1	26686860.1	0
2.1.1.4.0	Contratistas por Pagar a Corto Plazo	0	0	0	0
2.1.1.5.0	Transferencias Otorgadas por Pagar a Corto Plazo	0	15853304.4	15853304.4	0
2.1.1.6.0	Intereses y Comisiones por Pagar a Corto Plazo	0	0	0	0
2.1.1.7.0	Retenciones y Contribuciones por Pagar a Corto Plazo	2002570.48	2027585.33	2212156.2	2187141.35
2.1.1.9.0	Otras Cuentas por Pagar a Corto Plazo	0	0	0	0
2.1.2.1.0	Documentos Comerciales por Pagar a Corto Plazo	0	0	0	0
2.1.3.1.0	Porcion a Corto Plazo de la Deuda Publica Interna	0	0	0	0
2.1.9.1.0	Ingresos por Clasificar	0	45000	70000	25000
2.2.2.1.0	Documentos Comerciales por Pagar a Largo Plazo	0	0	0	0
2.2.3.3.0	Préstamos de la Deuda Interna por Pagar a Largo Plazo	0	0	0	0
2		2027506.18	108758577	109208212	2477141.35
PASIVO					

II) NOTAS AL ESTADO DE ACTIVIDADES

Ingresos de Gestión

Se presentan saldos al 31 de diciembre del 2024, correspondientes a los ingresos de gestión y a los correspondientes a ingresos por Participaciones, Aportaciones, Convenios, Incentivos Derivados de la

0080

Colaboración Fiscal, Fondos Distintos de Aportaciones, Transferencias, Asignaciones, Subsidios y Subvenciones, y Pensiones y Jubilaciones del Municipio de San Julián.

4 INGRESOS Y

OTROS BENEFICIOS

4.1.1.1.0

4.1.1.1.0-1.1.1.1-111-00008	Función de circo y espectáculos de carpa	\$0.08
		\$0.08

4.1.1.2.0

4.1.1.2.0-1.2.1.1-111-00008	Predios rústicos	\$1,547,709.45
-----------------------------	------------------	----------------

4.1.1.2.0-1.2.1.2-111-00008	Predios urbanos	\$5,645,219.58
-----------------------------	-----------------	----------------

4.1.1.2.0-1.2.2.1-111-00008	Adquisición de departamentos, viviendas y casas para habitación	\$87,265.20
-----------------------------	---	-------------

4.1.1.2.0-1.2.2.2-111-00008	Regularización de terrenos	\$4,805,413.58
-----------------------------	----------------------------	----------------

4.1.1.2.0-1.2.3.1-111-00008	Construcción de inmuebles	\$149,202.82
-----------------------------	---------------------------	--------------

4.1.1.2.0-1.2.3.2-111-00008	Reconstrucción de inmuebles	\$5,706.00
-----------------------------	-----------------------------	------------

4.1.1.2.0-1.2.3.3-111-00008	Ampliación de inmuebles	\$10,932.70
-----------------------------	-------------------------	-------------

		\$12,251,449.33
--	--	-----------------

4.1.1.7.0-1.7.1.1-111-00008	Falta de pago	\$209,078.64
-----------------------------	---------------	--------------

4.1.1.7.0-1.7.2.1-111-00008	Infracciones	\$43,390.37
-----------------------------	--------------	-------------

4.1.1.7.0-1.7.4.1-111-00008	Gastos de notificación	\$44,666.93
-----------------------------	------------------------	-------------

		\$297,135.94
--	--	--------------

4.1.3.1.0-3.1.1.1-111-00008	Contribuciones de mejoras por obras públicas	\$2,109,492.22
-----------------------------	--	----------------

		\$2,109,492.22
--	--	----------------

4.1.4.1.0-4.1.1.1-111-00008	Permiso o autorización para puestos permanentes o eventuales en vía pública	\$1,500.00
-----------------------------	---	------------

4.1.4.1.0-4.1.1.2-111-00008	Permiso o autorización para espacios o lugares en vía pública de tianguis	\$462,165.40
-----------------------------	---	--------------

4.1.4.1.0-4.1.3.1-111-00008	Lotes en cementerios públicos en uso a temporalidad y perpetuidad	\$184,521.25
-----------------------------	---	--------------

4.1.4.1.0-4.1.3.2-111-00008	Mantenimiento de cementerios	\$99,347.50
-----------------------------	------------------------------	-------------

4.1.4.1.0-4.1.3.3-111-00008	Venta de gavetas en cementerios públicos a perpetuidad	\$600,106.00
-----------------------------	--	--------------

4.1.4.1.0-4.1.4.1-111-00008	Arrendamiento o concesión de espacios en lugares o locales en mercados municipales	\$101,888.00
-----------------------------	--	--------------

4.1.4.1.0-4.1.4.9-111-00008	Otros arrendamientos o concesión de bienes públicos	\$472,578.00
-----------------------------	---	--------------

		\$1,922,106.15
--	--	----------------

4.1.4.3.0-4.3.1.1-111-00008	Licencia, permiso o autorización de giros con venta de bebidas alcohólicas	\$85,022.40
-----------------------------	--	-------------

0081

H. AYUNTAMIENTO
SAN JULIÁN, JAL.

Administración 2024•2027

4.1.4.3.0-4.3.1.2-111-00008	Licencia, permiso o autorización de giros con venta y consumo de bebidas alcohólicas	\$440,197.20
4.1.4.3.0-4.3.1.3-111-00008	Permiso o autorización para eventos, shows, exhibiciones, programas o presentaciones con venta y/o consumo bebidas	\$903,754.40
4.1.4.3.0-4.3.4.2-111-00008	Designación de número oficial	\$15,070.00
4.1.4.3.0-4.3.5.2-111-00008	Licencia de urbanización	\$4,433,628.72
4.1.4.3.0-4.3.8.1-111-00008	Inhumaciones y reinhumaciones	\$38,860.20
4.1.4.3.0-4.3.8.2-111-00008	Exhumaciones	\$5,850.60
4.1.4.3.0-4.3.11.1-111-00008	Autorización de matanza	\$285,740.00
4.1.4.3.0-4.3.11.4-111-00008	Sello de inspección sanitaria	\$34,740.00
4.1.4.3.0-4.3.11.5-111-00008	Acarreo de carnes en camiones del municipio	\$108,815.00
4.1.4.3.0-4.3.11.6-111-00008	Servicios de matanza en el rastro municipal	\$265,213.00
4.1.4.3.0-4.3.11.9-111-00008	Otros servicios prestados por el rastro municipal	\$45,777.00
4.1.4.3.0-4.3.12.3-111-00008	Anotaciones e inserciones en actas	\$72,310.00
4.1.4.3.0-4.3.13.1-111-00008	Expedición de certificado o certificaciones	\$505,450.00
4.1.4.3.0-4.3.13.2-111-00008	Extractos de actas	\$61.00
4.1.4.3.0-4.3.13.3-111-00008	Dictámenes de trazo, uso y destino	\$363,506.38
4.1.4.3.0-4.3.13.6-111-00008	Copias certificadas	\$722.00
4.1.4.3.0-4.3.14.1-111-00008	Copias de planos	\$2,224.00
4.1.4.3.0-4.3.14.2-111-00008	Certificaciones catastrales	\$93,737.60
4.1.4.3.0-4.3.14.5-111-00008	Dictámenes catastrales	\$506.00
4.1.4.3.0-4.3.14.6-111-00008	Revisión y autorización de avalúos	\$196,759.18
4.1.5.1.0		\$7,897,944.68
4.1.5.1.0-5.1.9.1-111-00008	Formas y ediciones impresas	\$72,392.29
4.1.5.1.0-5.1.9.5-111-00008	Por proporcionar información en documentos o elementos técnicos	\$3.07
4.1.5.1.0-5.1.9.6-111-00008	Intereses de cuentas bancarias	\$24,222.69
4.1.5.1.0-5.1.9.9-111-00008	Otros productos no especificados	\$847,083.68
4.1.5.1.0-5.1.9.6-151-00008	Intereses de cuentas bancarias	\$81,226.34
4.1.5.1.0-5.1.9.6-251-00009	Intereses de cuentas bancarias	\$3,034.62
4.1.5.1.0-5.1.9.6-252-00009	Intereses de cuentas bancarias	\$4,871.59

0082

H. AYUNTAMIENTO
SAN JULIÁN, JAL.

Administración 2024•2027

4.1.5.1.0-5.1.9.6-261-00009	Intereses de cuentas bancarias	\$2,263.06
4.1.5.1.0-5.1.9.6-114-00008	Intereses de cuentas bancarias	\$18,478.06
4.1.5.1.0-5.1.9.6-253-00009	Intereses de cuentas bancarias	\$16.27
4.2.1.1.0		\$1,053,591.67
4.2.1.1.0-8.1.1.1-151-00008	Fondo General	\$32,575,993.17
4.2.1.1.0-8.1.1.2-151-00008	Ajustes del Fondo General	\$492,463.85
4.2.1.1.0-8.1.1.3-151-00008	Impuesto sobre Tenencia o Uso de Vehículos	\$66,474.12
4.2.1.1.0-8.1.1.5-151-00008	Impuesto Especial sobre Producción y Servicios	\$863,296.38
4.2.1.1.0-8.1.1.6-151-00008	Ajuste del Impuesto Especial sobre Producción y Servicios	-\$16,688.39
4.2.1.1.0-8.1.1.7-151-00008	Fondo de Fomento Municipal	\$314,457.22
4.2.1.1.0-8.1.1.9-151-00008	Fondo de Fomento Municipal (70% Remanente)	\$4,417,631.14
4.2.1.1.0-8.1.1.10-151-00008	Ajuste de Fondo de Fomento Municipal (70% Remanente)	-\$33,821.90
4.2.1.1.0-8.1.1.11-151-00008	Fondo de Fomento Municipal (30% Remanente)	\$7,041,784.10
4.2.1.1.0-8.1.1.12-151-00008	Ajuste de Fondo de Fomento Municipal (30% Remanente)	\$579,697.67
4.2.1.1.0-8.1.1.13-151-00008	Impuesto sobre Automóviles Nuevos	\$866,639.76
4.2.1.1.0-8.1.1.14-151-00008	Fondo de Compensación I.S.A.N.	\$128,435.40
4.2.1.1.0-8.1.1.15-151-00008	IEPS Gasolinas y Diesel	\$869,259.90
4.2.1.1.0-8.1.1.16-151-00008	IEPS Gasolinas y Diesel hasta 2013 y Actos de Fiscalización	\$196.30
4.2.1.1.0-8.1.1.17-151-00008	Fondo de Fiscalización y Recaudación	\$655,523.58
4.2.1.1.0-8.1.1.18-151-00008	Fondo de Fiscalización al 40 y 60%	\$450,348.90
4.2.1.1.0-8.1.1.19-151-00008	Compensación al Fondo de Fiscalización 40 y 60%	\$18,079.27
4.2.1.1.0-8.1.1.20-151-00008	Compensación al Fondo General Participable	\$231,354.96
4.2.1.1.0-8.1.1.21-151-00008	Compensación al Fondo General Participable (70%)	-\$858.42
4.2.1.1.0-8.1.1.22-151-00008	Compensación al Fondo General Participable (30%)	\$1,871,077.45
4.2.1.1.0-8.1.2.1-161-00008	2% Sobre Nómina	\$689,521.20
4.2.1.1.0-8.1.1.23-151-00008	I.S.R. según art. 3ro. B de la Ley de Coordinación Fiscal	\$2,508,568.00
4.2.1.1.0-8.1.1.25-151-00008	Incentivos en la Recaudación Art. 126 de Contribuyentes por Enajenación de Bienes Inmuebles y sus Accesorios	\$192,531.64
4.2.1.1.0-8.1.1.24-151-00008	Rendimientos Financieros FEIEF Anual Definitivo 2019	\$58,474.87

0083

4.2.1.2.0		\$54,840,440.17
4.2.1.2.0-8.2.1.1-251-00009	Fondo de Infraestructura Social Municipal	\$4,649,010.00
4.2.1.2.0-8.2.3.1-252-00009	Fondo de Fortalecimiento Municipal	\$15,424,571.70
4.2.1.2.0-8.2.4.1-252-00009	Rendimientos Financieros del Fondo de Aportaciones para el Fortalecimiento Municipal	\$96.44
4.2.1.3.0		\$20,073,678.14
4.2.1.3.0-8.3.1.1-253-00009	Convenios derivados del Gobierno Federal	-\$1,286.17
4.2.1.3.0-8.3.2.1-261-00009	Convenios derivados del Gobierno Estatal	\$122,112.67
4.2.1.4.0		\$120,826.50
4.2.1.4.0-6.1.2.1-111-00008	Infracciones	\$152,455.00
		\$152,455.00
		\$100,719,119.88

Gastos y Otras Pérdidas:

Se presentan saldos al 31 de diciembre del 2024, correspondientes a los Gastos y otras pérdidas, presentados en el Estado de Actividades del Municipio de San Julián

5 GASTOS Y OTRAS PERDIDAS		
5.1.1.1.0	Remuneraciones al Personal de Carácter Permanente	
5.1.1.1.0-1131-252-00006	SUELDOS BASE AL PERSONAL PERMANENTE	\$6,141,052.72
5.1.1.1.0-1131-151-00006	SUELDOS BASE AL PERSONAL PERMANENTE	\$10,339,940.04
5.1.1.1.0-1111-151-00006	DIETAS	\$2,274,120.00
5.1.1.1.0-1131-151-00006	SUELDOS BASE AL PERSONAL PERMANENTE	\$7,371,354.99
		\$26,126,467.75
5.1.1.2.0	Remuneraciones al Personal de Carácter Transitorio	

5.1.1.2.0-1221-111-00004	SUELDOS BASE AL PERSONAL EVENTUAL	\$483,844.00
5.1.1.2.0-1221-151-00006	SUELDOS BASE AL PERSONAL EVENTUAL	\$2,876,819.75
5.1.1.2.0-1221-261-00002	SUELDOS BASE PERSONAL EVENTUAL	\$43,650.00
5.1.1.2.0-1221-151-00006	SUELDO BACE PERSONAL EVENTUAL	\$290,937.00
		\$3,695,250.75
5.1.1.3.0	Remuneraciones Adicionales y Especiales	
5.1.1.3.0-1321-111-00004	PRIMAS DE VACACIONES, DOMINICAL Y GRATIFICACIÓN DE FIN DE AÑO	\$124,373.33
5.1.1.3.0-1311-252-00006	PRIMAS POR AÑOS DE SERVICIOS EFECTIVOS PRESTADOS	\$14,000.00
5.1.1.3.0-1321-252-00006	PRIMAS DE VACACIONES, DOMINICAL Y GRATIFICACIÓN DE FIN DE AÑO	\$1,016,899.92
5.1.1.3.0-1331-252-00006	HORAS EXTRAORDINARIAS	\$10,744.03
5.1.1.3.0-1341-252-00006	COMPENSACIONES	\$300,707.32
5.1.1.3.0-1311-151-00006	PRIMAS POR AÑOS DE SERVICIOS EFECTIVOS PRESTADOS	\$120,681.60
5.1.1.3.0-1321-151-00006	PRIMAS DE VACACIONES, DOMINICAL Y GRATIFICACIÓN DE FIN DE AÑO	\$1,409,628.40
5.1.1.3.0-1331-151-00006	HORAS EXTRAORDINARIAS	\$321,534.03
5.1.1.3.0-1341-252-00006	COMPENSACIONES	\$5,644.00
5.1.1.3.0-1341-151-00006	COMPENSACIONES	\$43,505.00

5.1.1.3.0-1321-151-00006		PRIMA DE VACACIONES Y DOMINICAL	\$1,527,342.20
5.1.1.3.0-1321-111-00004		PRIMA VACACIONAL Y DOMINICAL	\$51,140.83
			\$4,946,200.66
5.1.1.5.0	Otras Prestaciones Sociales y Económicas		
5.1.1.5.0-1591-111-00004		OTRAS PRESTACIONES SOCIALES Y ECONÓMICAS	\$51,179.95
5.1.1.5.0-1591-252-00006		OTRAS PRESTACIONES SOCIALES Y ECONÓMICAS	\$1,640,484.67
5.1.1.5.0-1591-252-00006		OTRAS PRESTACIONES SOCIALES Y ECONÓMICAS	\$5,096.80
5.1.1.5.0-1591-151-00006		OTRAS PRESTACIONES SOCIALES Y ECONÓMICAS	\$184,222.93
			\$1,880,984.35
5.1.2.1.0	Materiales de Administración, Emisión de documentos y Artículos Oficiales		
5.1.2.1.0-2151-111-00004		MATERIAL IMPRESO E INFORMACIÓN DIGITAL	\$165.88
5.1.2.1.0-2111-111-00004		UTILES	\$909.00
5.1.2.1.0-2112-111-00004		EQUIPOS MENORES DE OFICINA	\$192,014.72
5.1.2.1.0-2113-111-00004		MATERIALES	\$2,605.00
5.1.2.1.0-2121-111-00004		MATERIALES Y ÚTILES DE IMPRESIÓN Y REPRODUCCIÓN	\$57,733.20

H. AYUNTAMIENTO
SAN JULIÁN, JAL.

Administración 2024•2027

0086

5.1.2.1.0-2141-111-00004	MATERIALES, ÚTILES Y EQUIPOS MENORES DE TECNOLOGÍAS DE LA INFORMACIÓN Y COMUNICACIONES	\$18,023.68
5.1.2.1.0-2151-111-00004	MATERIAL IMPRESO E INFORMACIÓN DIGITAL	\$327,676.51
5.1.2.1.0-2161-111-00004	MATERIAL DE LIMPIEZA	\$247,383.25
5.1.2.1.0-2181-111-00004	MATERIALES PARA EL REGISTRO E IDENTIFICACIÓN DE BIENES Y PERSONAS	\$4,113.40
5.1.2.1.0-2112-252-00006	EQUIPOS MENORES DE OFICINA	\$23,984.70
5.1.2.1.0-2141-252-00006	MATERIALES, ÚTILES Y EQUIPOS MENORES DE TECNOLOGÍAS DE LA INFORMACIÓN Y COMUNICACIONES	\$8,464.53
5.1.2.1.0-2151-252-00006	MATERIAL IMPRESO E INFORMACIÓN DIGITAL	\$44,749.32
5.1.2.1.0-2161-252-00006	MATERIAL DE LIMPIEZA	\$505.27
5.1.2.1.0-2181-252-00006	MATERIALES PARA EL REGISTRO E IDENTIFICACIÓN DE BIENES Y PERSONAS	\$2,586.80
5.1.2.1.0-2113-111-00004	MATERIAL DE PAPELERIA	\$55,411.74
5.1.2.1.0-2181-111-00004	MATERIAL PARA EL REGISTRO E IDENTIFICACION DE BIENES	\$25,790.00
		\$1,012,117.00
5.1.2.2.0	Alimentos y Utensilios	
5.1.2.2.0-2211-111-00004	PRODUCTOS ALIMENTICIOS PARA PERSONAS	\$198,486.47
5.1.2.2.0-2211-252-00006	PRODUCTOS ALIMENTICIOS PARA PERSONAS	\$70,073.12
5.1.2.2.0-2211-111-00004	PRODUCTOS ALIMENTICIOS PARA PERSONAS	\$8,617.66
		\$277,177.25

H. AYUNTAMIENTO
SAN JULIÁN, JAL.
 Administración 2024•2027

0087

5.1.2.4.0	Materiales y Artículos de Construcción y de reparación	
5.1.2.4.0-2411-111-00004	PRODUCTOS MINERALES NO METÁLICOS	\$118,206.93
5.1.2.4.0-2421-111-00004	CEMENTO Y PRODUCTOS DE CONCRETO	\$85,601.21
5.1.2.4.0-2431-111-00004	CAL, YESO Y PRODUCTOS DE YESO	\$13,830.50
5.1.2.4.0-2441-111-00004	MADERA Y PRODUCTOS DE MADERA	\$77,955.43
5.1.2.4.0-2451-111-00004	VIDRIO Y PRODUCTOS DE VIDRIO	\$45,835.00
5.1.2.4.0-2461-111-00004	MATERIAL ELÉCTRICO Y ELECTRÓNICO	\$284,011.05
5.1.2.4.0-2471-111-00004	ARTÍCULOS METÁLICOS PARA LA CONSTRUCCIÓN	\$1,826,342.09
5.1.2.4.0-2481-111-00004	MATERIALES COMPLEMENTARIOS	\$5,708.50
5.1.2.4.0-2491-111-00004	OTROS MATERIALES Y ARTÍCULOS DE CONSTRUCCIÓN Y REPARACIÓN	\$192,494.02
5.1.2.4.0-2421-252-00006	CEMENTO Y PRODUCTOS DE CONCRETO	\$2,130.00
5.1.2.4.0-2461-252-00006	MATERIAL ELÉCTRICO Y ELECTRÓNICO	\$904.91
5.1.2.4.0-2471-252-00006	ARTÍCULOS METÁLICOS PARA LA CONSTRUCCIÓN	\$5,074.07
5.1.2.4.0-2491-252-00006	OTROS MATERIALES Y ARTÍCULOS DE CONSTRUCCIÓN Y REPARACIÓN	\$1,186.88
5.1.2.4.0-2471-261-00016	ARTICULOS METALICOS PARA LA CONSTRUCCION	\$80,137.55

5.1.2.4.0-2411-151-00001	PRODUCTOS MINERALES NO METALICOS	\$3,100.00
5.1.2.4.0-2471-151-00001	ARTICULOS METALICOS	\$17,945.00
5.1.2.4.0-2491-111-00004	OTROS MATERIALES Y ARTICULOS DE CONSTRUCCION	\$29,635.79
5.1.2.4.0-2411-111-00004	PRODUCTOS MINERALES NO METALICOS	\$81,860.00
5.1.2.4.0-2421-111-00004	CEMENTO Y PRODUCTOS DE CONCRETO	\$34,350.00
5.1.2.4.0-2431-111-00004	CAL, YESO Y PRODUCTOS DE YESO	\$15,660.00
5.1.2.4.0-2441-111-00004	MADERA Y PRODUCTOS DE MADERA	\$14,335.00
		\$2,936,303.93
5.1.2.5.0	Productos Químicos, Farmacéuticos y de Laboratorio	
5.1.2.5.0-2521-111-00004	FERTILIZANTES, PESTICIDAS Y OTROS AGROQUÍMICOS	\$2,255.00
5.1.2.5.0-2531-111-00004	MEDICINAS Y PRODUCTOS FARMACÉUTICOS	\$33,595.00
5.1.2.5.0-2541-111-00004	MATERIALES, ACCESORIOS Y SUMINISTROS MÉDICOS	\$60,084.87
5.1.2.5.0-2561-111-00004	FIBRAS SINTÉTICAS, HULES PLÁSTICOS Y DERIVADOS	\$46,641.76
5.1.2.5.0-2591-111-00004	OTROS PRODUCTOS QUÍMICOS	\$757.80
5.1.2.5.0-2521-252-00006	FERTILIZANTES, PESTICIDAS Y OTROS AGROQUÍMICOS	\$2,206.00

5.1.2.5.0-2531-252-00006	MEDICINAS Y PRODUCTOS FARMACÉUTICOS	\$155,683.28
5.1.2.5.0-2541-252-00006	MATERIALES, ACCESORIOS Y SUMINISTROS MÉDICOS	\$186,957.95
5.1.2.5.0-2561-252-00006	FIBRAS SINTÉTICAS, HULES PLÁSTICOS Y DERIVADOS	\$4,586.28
5.1.2.5.0-2591-252-00006	OTROS PRODUCTOS QUÍMICOS	\$9,013.20
5.1.2.5.0-2561-111-00004	FIBRAS SINTÉTICAS, HULES PLÁSTICOS Y DERIVADOS	\$89,106.90
5.1.2.5.0-2521-111-00004	FERTILIZANTES, PESTICIDAS Y OTROS	\$24,910.60
		\$615,798.64
5.1.2.6.0	Combustibles, Lubricantes y Aditivos	
5.1.2.6.0-2611-151-00006	GASOLINA	\$775,314.85
5.1.2.6.0-2611-111-00004	COMBUSTIBLES, LUBRICANTES Y ADITIVOS	\$130,392.05
5.1.2.6.0-2611-252-00006	COMBUSTIBLE, LUBRICANTES Y ADITIVOS	\$633,190.73
5.1.2.6.0-2611-252-00006	COMBUSTIBLES, LUBRICANTES Y ADITIVOS	\$1,906,875.75
5.1.2.6.0-2611-151-00006	COMBUSTIBLES, LUBRICANTES Y ADITIVOS	\$1,968,305.24
5.1.2.6.0-2611-151-00006	3	\$20,758.56
5.1.2.6.0-2611-252-00006	LUBRICANTES	\$1,370.00
5.1.2.6.0-2611-111-00004	LUBRICANTES	\$299,343.06

H. AYUNTAMIENTO
SAN JULIÁN, JAL.

Administración 2024•2027

0090

5.1.2.6.0- 2611-151- 00006		COMBUSTIBLES, LUBRICANTES Y ADITIVOS	\$613,267.67
			\$6,348,817.91
5.1.2.7.0	Vestuario, Blancos, Prendas de Protección y Artículos Deportivos		
5.1.2.7.0- 2711-111- 00004		VESTUARIO Y UNIFORMES	\$40,832.00
5.1.2.7.0- 2721-111- 00004		PRENDAS DE SEGURIDAD Y PROTECCIÓN PERSONAL	\$30,441.19
5.1.2.7.0- 2731-111- 00004		ARTÍCULOS DEPORTIVOS	\$252,656.84
5.1.2.7.0- 2741-111- 00004		PRODUCTOS TEXTILES	\$20,542.34
5.1.2.7.0- 2711-252- 00006		VESTUARIO Y UNIFORMES	\$7,290.00
5.1.2.7.0- 2721-252- 00006		PRENDAS DE SEGURIDAD Y PROTECCIÓN PERSONAL	\$980.00
5.1.2.7.0- 2721-111- 00004		PRENDAS DE PROTECCION PERSONAL	\$65,270.99
			\$418,013.36
5.1.2.9.0	Herramientas, Refacciones y Accesorios menores		
5.1.2.9.0- 2911-111- 00004		HERRAMIENTAS MENORES	\$63,801.80
5.1.2.9.0- 2921-111- 00004		REFACCIONES Y ACCESORIOS MENORES DE EDIFICIOS	\$1,401.00
5.1.2.9.0- 2961-111- 00004		REFACCIONES Y ACCESORIOS MENORES DE EQUIPO DE TRANSPORTE	\$535,275.93

H. AYUNTAMIENTO
SAN JULIÁN, JAL.

Administración 2024•2027

0091

5.1.2.9.0-2981-111-00004	REFACCIONES Y ACCESORIOS MENORES DE MAQUINARIA Y OTROS EQUIPOS	\$490,124.22
5.1.2.9.0-2911-252-00006	HERRAMIENTAS MENORES	\$109.00
5.1.2.9.0-2921-252-00006	REFACCIONES Y ACCESORIOS MENORES DE EDIFICIOS	\$1,150.39
5.1.2.9.0-2961-252-00006	REFACCIONES Y ACCESORIOS MENORES DE EQUIPO DE TRANSPORTE	\$476,270.62
5.1.2.9.0-2911-111-00004	HERRAMIENTAS	\$16,945.92
5.1.2.9.0-2911-111-00004	HERRAMIENTAS MENORES	\$1,671.00
5.1.2.9.0-2921-111-00004	ACCESORIOS MENORES DE EDIFICIOS	\$3,073.00
		\$1,589,822.88
5.1.3.1.0	Servicios Básicos	
5.1.3.1.0-3111-252-00006	ENERGÍA ELÉCTRICA	\$2,657,161.00
5.1.3.1.0-3121-252-00006	GAS	\$754.66
5.1.3.1.0-3111-111-00004	ENERGÍA ELÉCTRICA	\$656,692.00
5.1.3.1.0-3141-111-00004	TELEFONÍA TRADICIONAL	\$81,988.62
5.1.3.1.0-3151-111-00004	TELEFONÍA CELULAR	\$9,817.09
5.1.3.1.0-3181-111-00004	SERVICIOS POSTALES Y TELEGRÁFICOS	\$7,348.51
5.1.3.1.0-3111-111-00004	ENERGIA ELECTRICA	\$633.00

H. AYUNTAMIENTO
SAN JULIÁN, JAL.
 Administración 2024-2027

0092

5.1.3.1.0-3141-111-00004	TELEFONIA TRADICIONAL	\$71,769.91
		\$3,486,164.79
5.1.3.2.0	Servicios de Arrendamiento	
5.1.3.2.0-3221-111-00004	ARRENDAMIENTO DE EDIFICIOS	\$19,140.00
5.1.3.2.0-3261-111-00004	ARRENDAMIENTO DE MAQUINARIA, OTROS EQUIPOS Y HERRAMIENTAS	\$27,821.31
		\$46,961.31
5.1.3.3.0	Servicios Profesionales, Científicos y Técnicos y Otros Servicios	
5.1.3.3.0-3331-252-00006	SERVICIOS DE CONSULTORÍA ADMINISTRATIVA, PROCESOS, TÉCNICA Y EN TECNOLOGÍAS DE LA INFORMACIÓN	\$19,140.00
5.1.3.3.0-3311-111-00004	SERVICIOS LEGALES, DE CONTABILIDAD, AUDITORÍA Y RELACIONADOS	\$494,066.52
5.1.3.3.0-3321-111-00004	SERVICIOS DE DISEÑO, ARQUITECTURA, INGENIERÍA Y ACTIVIDADES RELACIONADAS	\$36,405.00
5.1.3.3.0-3331-111-00004	SERVICIOS DE CONSULTORÍA ADMINISTRATIVA, PROCESOS, TÉCNICA Y EN TECNOLOGÍAS DE LA INFORMACIÓN	\$171,009.57
5.1.3.3.0-3361-111-00004	SERVICIOS DE APOYO ADMINISTRATIVO, TRADUCCIÓN, FOTOCOPIADO E IMPRESIÓN	\$19,634.64
5.1.3.3.0-3391-111-00004	SERVICIOS PROFESIONALES, CIENTÍFICOS Y TÉCNICOS INTEGRALES	\$43,363.75
5.1.3.3.0-3361-111-00004	SERVICIOS DE APOYO ADMINISTRATIVO, TRADUCCION, FOTOCOPIADO E IMPRESION	\$9,882.06
		\$793,501.54
5.1.3.4.0	Servicios Financieros, Bancarios y Comerciales	

0093

H. AYUNTAMIENTO
SAN JULIÁN, JAL.

Administración 2024•2027

5.1.3.4.0-3411-114-00001	SERVICIOS FINANCIEROS Y BANCARIOS	\$452.40
5.1.3.4.0-3411-251-00006	SERVICIOS FINANCIEROS Y BANCARIOS	\$174.00
5.1.3.4.0-3411-252-00006	SERVICIOS FINANCIEROS Y BANCARIOS	\$501.12
5.1.3.4.0-3451-252-00006	SEGURO DE BIENES PATRIMONIALES	\$125,199.51
5.1.3.4.0-3471-252-00006	FLETES Y MANIOBRAS	\$16,356.00
5.1.3.4.0-3411-111-00004	SERVICIOS FINANCIEROS Y BANCARIOS	\$62,309.88
5.1.3.4.0-3441-111-00004	SEGUROS DE RESPONSABILIDAD PATRIMONIAL Y FIANZAS	\$65,813.50
5.1.3.4.0-3451-111-00004	SEGURO DE BIENES PATRIMONIALES	\$49,755.51
5.1.3.4.0-3471-111-00004	FLETES Y MANIOBRAS	\$82,066.00
5.1.3.4.0-3411-151-00006	SERVICIOS FINANCIEROS Y BANCARIOS	\$1,605.44
5.1.3.4.0-3411-261-00016	SERVICIOS FINANCIEROS Y BANCARIOA	\$88.16
5.1.3.4.0-3451-111-00004	SEGURO DE BIENES PATRIMONIALES	\$125,948.67
		\$530,270.19
5.1.3.5.0	Servicios de Instalación, Reparación, Mantenimiento y Conservación	
5.1.3.5.0-3551-252-00006	REPARACIÓN Y MANTENIMIENTO DE EQUIPO DE TRANSPORTE	\$61,999.80

0094

5.1.3.5.0-3571-252-00006	INSTALACIÓN, REPARACIÓN Y MANTENIMIENTO DE MAQUINARIA, OTROS EQUIPOS Y HERRAMIENTA	\$1,721.25
5.1.3.5.0-3511-111-00004	CONSERVACIÓN Y MANTENIMIENTO MENOR DE INMUEBLES	\$653,141.17
5.1.3.5.0-3531-111-00004	INSTALACIÓN, REPARACIÓN Y MANTENIMIENTO DE EQUIPO DE CÓMPUTO Y TECNOLOGÍA DE LA INFORMACIÓN	\$8,170.20
5.1.3.5.0-3541-111-00004	INSTALACIÓN, REPARACIÓN Y MANTENIMIENTO DE EQUIPO E INSTRUMENTAL MÉDICO Y DE LABORATORIO	\$2,192.40
5.1.3.5.0-3551-111-00004	REPARACIÓN Y MANTENIMIENTO DE EQUIPO DE TRANSPORTE	\$39,915.21
5.1.3.5.0-3571-111-00004	INSTALACIÓN, REPARACIÓN Y MANTENIMIENTO DE MAQUINARIA, OTROS EQUIPOS Y HERRAMIENTA	\$117,685.70
5.1.3.5.0-3581-111-00004	SERVICIOS DE LIMPIEZA Y MANEJO DE DESECHOS	\$5,066.57
5.1.3.5.0-3591-111-00004	SERVICIOS DE JARDINERÍA Y FUMIGACIÓN	\$37,352.00
5.1.3.5.0-3511-151-00006	REHABILITACION DE INMUEBLES	\$68,571.94
5.1.3.5.0-3551-111-00004	REPARACION Y MANTENIMIENTO DE EQUIPO DE TRASPORTE	\$114,858.40
		\$1,110,674.64
5.1.3.6.0	Servicios de Comunicación Social y Publicidad	
5.1.3.6.0-3611-111-00004	DIFUSIÓN POR RADIO, TELEVISIÓN Y OTROS MEDIOS DE MENSAJES SOBRE PROGRAMAS Y ACTIVIDADES GUBERNAMENTA	\$8,120.00
		\$8,120.00
5.1.3.7.0	Servicios de Traslado y Viáticos	
5.1.3.7.0-3751-252-00006	VIÁTICOS EN EL PAÍS	\$21,616.81

0095

H. AYUNTAMIENTO
SAN JULIÁN, JAL.

Administración 2024•2027

5.1.3.7.0-3711-111-00004	PASAJES AÉREOS	\$20,344.00
5.1.3.7.0-3721-111-00004	PASAJES TERRESTRES	\$20,204.00
5.1.3.7.0-3751-111-00004	VIÁTICOS EN EL PAÍS	\$76,010.13
5.1.3.7.0-3761-111-00004	VIÁTICOS EN EL EXTRANJERO	\$13,717.70
5.1.3.7.0-3751-151-00006	VIATICOS EN EL PAIS	\$2,599.00
5.1.3.7.0-3751-111-00004	VIATICOS EN EL PAIS	\$105,615.77
		\$260,107.41
5.1.3.8.0	Servicios Oficiales	
5.1.3.8.0-3821-252-00006	GASTOS DE ORDEN SOCIAL Y CULTURAL	\$9,661.16
5.1.3.8.0-3821-111-00004	GASTOS DE ORDEN SOCIAL Y CULTURAL	\$2,673,817.21
5.1.3.8.0-3851-111-00004	GASTOS DE REPRESENTACIÓN	\$702.00
5.1.3.8.0-3821-111-00004	GASTOS DE ORDEN SOCIAL Y CULTURAL	\$351,510.60
5.1.3.8.0-3821-151-00006	GASTOS DE ORDEN SOCIAL Y CULTURAL	\$2,000.00
		\$3,037,690.97
5.1.3.9.0	Otros Servicios Generales	
5.1.3.9.0-3921-252-00006	IMPUESTOS Y DERECHOS	\$393,092.00
5.1.3.9.0-3921-111-00004	IMPUESTOS Y DERECHOS	\$38,245.02

0096

H. AYUNTAMIENTO
SAN JULIÁN, JAL.
 Administración 2024•2027

5.1.3.9.0-3921-151-00006	IMPUESTOS Y DERECHOS	\$57,742.31
5.1.3.9.0-3911-151-00006	SERVICIOS FUNERARIOS Y CEMENTERIOS	\$7,000.00
		\$496,079.33
5.2.2.1.0	Transferencias a Entidades Paraestatales	
5.2.2.1.0-4211-111-00004	SUBSIDIO	\$30,000.00
5.2.2.1.0-4211-151-00006	TRASFERENCIAS OTORGADAS	\$12,249,866.50
		\$12,279,866.50
5.2.4.1.0	Ayudas Sociales a Personas	
5.2.4.1.0-4411-111-00004	APOYOS	\$650,159.36
5.2.4.1.0-4411-151-00006	AYUDAS SOCIALES A PERSONAS	\$877,084.68
		\$1,527,244.04
5.2.4.2.0	Becas	
5.2.4.2.0-4421-111-00004	BECAS Y APOYOS ESCOLARES	\$31,800.00
5.2.4.2.0-4421-151-00006	BECAS ESTUDIANTES MUN	\$67,400.00
		\$99,200.00
5.2.4.3.0	Ayudas Sociales a Instituciones	
5.2.4.3.0-4431-111-00004	APOYO A ESCUELAS	\$564,570.46
5.2.4.3.0-4451-111-00004	SUBSIDIO A INSTITUCIONES SIN LUCRO	\$179,000.00
		\$743,570.46
5.2.5.2.0	Jubilaciones	

0097

H. AYUNTAMIENTO
SAN JULIÁN, JAL.
 Administración 2024•2027

5.2.5.2.0- 4521-111- 00004	JUBILACIONES	\$1,201,323.40
		\$1,201,323.40
		\$75,467,729.06

III) NOTAS AL ESTADO DE VARIACIÓN EN LA HACIENDA PÚBLICA

Se presenta información correspondiente al 31 de diciembre del 2024 de los saldos en las cuentas de Hacienda Pública del Municipio de San Julián

3 HACIENDA PÚBLICA / PATRIMONIO		
3.2.1.0.0	Resultados del Ejercicio: (Ahorro/ Desahorro)	\$25,251,390.82
3.2.2.0.0	Resultado de Ejercicios Anteriores	\$199,636,737.75
3.2.7.0.0	Rectificaciones de Resultados de Ejercicios Anteriores	\$199,697.31
3 HACIENDA PÚBLICA / PATRIMONIO		\$225,087,825.88

6 CUENTAS DE CIERRE CONTABLE		
6.2.0.0.0	AHORRO DE LA GESTION	\$29,795,040.98
6.3.0.0.0	DESAHORRO DE LA GESTION	-\$4,543,650.16
6 CUENTAS DE CIERRE CONTABLE		\$25,251,390.82



[Signature]
LIC. CRISTIAN MARTIN
HERNANDEZ GARCIA
PRESIDENTE MUNICIPAL



[Signature]
LIC. GREGORIO RAMIREZ MARQUEZ
ENCARGADO DE HACIENDA
MUNICIPAL



H. AYUNTAMIENTO
SAN JULIÁN, JAL.
Administración 2024•2027

Bajo protesta de decir verdad declaramos que los Estados Financieros y sus Notas son razonablemente correctos y responsabilidad del emisor.

0098

CUENTA PÚBLICA - MUNICIPIO SAN JULIÁN
NOTAS A LOS ESTADOS FINANCIEROS
DE MEMORIA
(CUENTAS DE ORDEN)
DEL 1° DE ENERO AL 31 DE DICIEMBRE DE 2024

B) Notas de Memoria (Cuentas de Orden).

B.1.- Cuentas de Orden Contables:

De conformidad con el Manual de Contabilidad Gubernamental, emitido por el Consejo de Nacional de Armonización Contable, registran eventos, que si bien no representan hechos económico-financieros que alteren el patrimonio y por lo tanto los resultados del ente público, informan sobre circunstancias contingentes o eventuales de importancia respecto de éste, en determinadas condiciones, pueden producir efectos patrimoniales en el mismo.

En el Municipio de San Julián, no se han presentado este tipo de situaciones que con lleven al registro contable dentro de cuentas de orden, por lo que no se han manejado dentro de la contabilidad del Ayuntamiento, por consiguiente, no se incluyen datos dentro de las presentes notas.

B.2.- Cuentas de Orden Presupuestarias:

En atención a las disposiciones establecidas en la Ley General Contabilidad Gubernamental y al marco normativo establecido por el Consejo de Nacional de Armonización Contable, el Municipio presenta el Saldo del Periodo de las Cuentas Presupuestales del Ingreso y del Egreso, las cuales se enlistan en el siguiente cuadro:

8 CUENTAS DE
ORDEN
PRESUPUESTAR
IAS

8.1.1.0.0	Ley de Ingresos Estimada	\$86,059,460. \$ \$ 00	\$ -	\$86,059,460. 00	\$ -
		--			
8.1.2.0.0	Ley de Ingresos por Ejecutar	\$115,378,779 \$ \$.76	\$86,059,460. 00	\$ -	\$29,319,319. 76
		--			
8.1.3.0.0	Ley de Ingresos Modificada	\$ \$ \$ -	\$14,659,659. 88	\$ - \$14,659,659. 88	\$ -
		--			
8.1.4.0.0	Ley de Ingresos Devengada	\$100,719,119 \$ \$.88	\$100,719,119 .88	\$ -	\$ -

H. AYUNTAMIENTO
SAN JULIÁN, JAL.

Administración 2024•2027

0099

8.1.5.0.0	Ley de Ingresos Recaudada	-- \$ \$-	\$100,719,119.88	\$ -	\$100,719,119.88
8.2.1.0.0	Presupuesto de Egresos Aprobado	-- \$ \$-	\$86,059,460.00	\$ -	\$86,059,460.00
8.2.2.0.0	Presupuesto de Egresos por Ejercer	-- \$ \$.85	\$106,310,741.85	\$106,310,741 -	\$ -
8.2.3.0.0	Presupuesto Modificado	-- \$ \$ -	\$20,251,191.85	\$20,251,191.85	\$ -
8.2.4.0.0	Presupuesto de Egresos Comprometido	-- \$ \$.85	\$106,310,741.85	\$106,310,741 -	\$ -
8.2.5.0.0	Presupuesto de Egresos Devengado	-- \$ \$.85	\$106,310,741.85	\$106,310,741 -	\$ -
8.2.6.0.0	Presupuesto de Egresos Ejercido	-- \$ \$.85	\$106,310,741.85	\$106,310,741 -	\$ -
8.2.7.0.0	Presupuesto de Egresos Pagado	-- \$ \$.85	\$106,310,741 -	\$106,310,741.85	\$ -
	8 CUENTAS DE ORDEN PRESUPUESTAR IAS	-- \$ \$.89	\$833,711,068.89	\$833,711,068.12	\$157,459,350.12

Las Notas descritas son parte integral de los Estados Financieros del Municipio de San Julián, Jalisco al 31 de diciembre del 2024



LIC. CRISTIAN MARTIN
HERNANDEZ GARCIA

PRESIDENTE MUNICIPAL



LIC. P. ORENCIO RAMIREZ MARQUEZ

ENCARGADO DE HACIENDA
MUNICIPAL



Bajo protesta de decir verdad declaramos que los Estados Financieros y sus
Notas son razonablemente correctos y responsabilidad del emisor.

H. AYUNTAMIENTO
SAN JULIÁN, JAL.
Administración 2024•2027

0101

CUENTA PÚBLICA - MUNICIPIO SAN JULIÁN
NOTAS A LOS ESTADOS FINANCIEROS
DE GESTIÓN ADMINISTRATIVA
DEL 1º DE ENERO AL 31 DE DICIEMBRE DE 2024

C) Notas de Gestión Administrativa.

1. Introducción

Los Estados Financieros del Ayuntamiento del Municipio de San Julián, proveen de información financiera a los principales usuarios de la misma, al Congreso del Estado, a la Auditoría Superior del Estado de Jalisco y a los ciudadanos en general. El objetivo del presente documento es la revelación del contexto y de los aspectos económicos-financieros más relevantes que influyeron en las decisiones de este ejercicio 2024 y que deberán ser considerados en la elaboración de los estados financieros para la mayor comprensión de los mismos y sus particularidades.

De esta manera, se informa y explica la respuesta del Ayuntamiento del Municipio de San Julián a las condiciones relacionadas con la información financiera de cada período de gestión; además, de exponer aquellas políticas que podrían afectar la toma de decisiones en periodos posteriores.

2. Panorama Económico y Financiero

El Municipio cuenta con su presupuesto de egresos y su estimación de ingresos para el 2024 los cuales constan de \$ 86,059,550.00 con los cuales se pretende el logro de los objetivos planteados en el mismo, la mayor parte de los recursos con los que cuenta el Municipio para su funcionamiento provienen de las participaciones y aportaciones federales otorgadas según la Ley de Coordinación Fiscal, estamos conscientes de que pueden haber modificaciones al presupuesto de acuerdo a diversos factores que influyen en la recaudación.

3. Autorización e Historia.

a) Fecha de creación del ente.

En 1808 aparece en el padrón de las comunidades que pertenecían a la nueva parroquia de San Antonio de los Adobes. En estas tierras nacería posteriormente, San Julián.

Desde 1825 perteneció al Segundo Cantón de Lagos; en 1843 se menciona como rancho de la Congregación de San Antonio de Adobes. En 1872 por decreto pertenece al municipio de Unión de San Antonio con categoría de pueblo y hasta 1895 fue comisaría política. El 5 de noviembre de 1912 se erigió en municipio. Durante la Revolución, San Julián estuvo en manos de villistas y carrancistas y fue el primer pueblo alteño en levantarse en armas y que más participó en la defensa religiosa en la llamada Rebelión Cristera entre los años 1926-1929.

b) Principales cambios en su estructura.

La estructura está basada en lo establecido en la Ley de Gobierno y Administración Pública Municipal del Estado de Jalisco.

4. Organización y Objeto Social

a) Objeto social.

Administración Pública Municipal

b) Principal Actividad.

Prestar servicios públicos a la población de conformidad con el artículo 115 de la Constitución Política de los Estados Unidos Mexicanos, 79 de la Constitución Política del Estado de Jalisco y 94 de la Ley de Gobierno y Administración Pública Municipal del Estado de Jalisco.

I. Agua potable, drenaje, alcantarillado, tratamiento y disposición de sus aguas residuales;

II. Alumbrado público;

III. Limpia, recolección, traslado, tratamiento y disposición final de residuos;

IV. Mercados y centrales de abastos;

V. Rastros y servicios complementarios;

VI. Estacionamientos municipales;

VII. Panteones;

VIII. Calles, parques y jardines y su equipamiento;

IX. Seguridad pública, policía preventiva municipal y tránsito;

X. Centros deportivos municipales;

XI. Centros culturales municipales; y

XI. (sic) Los demás que el Congreso del Estado determine en atención a las condiciones territoriales y socioeconómicas de los Municipios, así como a su capacidad administrativa y financiera.

H. AYUNTAMIENTO
SAN JULIÁN, JAL.
Administración 2024•2027

0102

c) Ejercicio fiscal.
2024

d) Régimen jurídico.

Institución de orden público, base de la división territorial y de la organización política y administrativa del Estado de Jalisco, con personalidad jurídica y patrimonio propio, autónomo en su Gobierno interior y con libre administración de su Hacienda, de acuerdo al artículo 115 de la Constitución Política de los Estados Unidos Mexicanos, 2 de la Constitución Política del Estado de Jalisco y 4 de la Ley de Gobierno y Administración Pública Municipal del Estado de Jalisco. Persona Moral sin fines de lucro.

e) Consideraciones fiscales del ente: revelar el tipo de contribuciones que esté obligado a pagar o retener.

Como Municipio estamos obligados a realizar la retención del Impuesto Sobre la Renta (ISR) por concepto de pago de sueldos y salarios al personal que labora dentro de la Administración. Esto de conformidad con los artículos 94 y 96 de la Ley del Impuesto Sobre la Renta.

f) Estructura organizacional básica.

<https://sanjulian.gob.mx/gobierno-municipal/organigrama/>

g) Fideicomisos, mandatos y análogos de los cuales es fideicomitente o fideicomisario.
No aplica

5. Bases de Preparación de los Estados Financieros

a) Si se ha observado la normatividad emitida por el CONAC y las disposiciones legales aplicables.

Para el registro de la contabilidad de Municipio se han tenido en cuenta la Normatividad vigente emitida por el CONAC, la Ley de Ingresos del Municipio de San Julián, La Ley de Hacienda Municipal del Estado de Jalisco, La Ley general de Contabilidad Gubernamental, La Ley de Fiscalización y Rendición de Cuentas, La Ley de Fiscalización Superior y Auditoría Pública del Estado de Jalisco y sus Municipios, La Ley de Gobierno y Administración Pública Municipal del Estado de Jalisco, entre otras disposiciones aplicables a los Municipios de Jalisco.

b) La normatividad aplicada para el reconocimiento, valuación y revelación de los diferentes rubros de la información financiera, así como las bases de medición utilizadas para la elaboración de los estados financieros: por ejemplo: costo histórico, valor de realización, valor razonable, valor de recuperación o cualquier otro método empleado y los criterios de aplicación de los mismos.

Se utiliza el costo histórico para la elaboración de los estados financieros atendiendo a la normatividad emitida por el CONAC.

Postulados básicos.

Postulados Básicos de la Contabilidad Gubernamental emitidos por el CONAC

- 1) SUSTANCIA ECONOMICA
- 2) ENTES PUBLICOS
- 3) EXISTENCIA PERMANENTE
- 4) REVELACION SUFICIENTE
- 5) IMPORTANCIA RELATIVA
- 6) REGISTRO E INTEGRACION PRESUPUESTARIA
- 7) CONSOLIDACION DE LA INFORMACION FINANCIERA
- 8) DEVENGO CONTABLE
- 9) VALUACION
- 10) DUALIDAD ECONOMICA

0103

H. AYUNTAMIENTO
SAN JULIÁN, JAL.
Administración 2024•2027

11) CONSISTENCIA

d) Normatividad supletoria

Las permitidas por la Normatividad emitida por el CONAC.
-Aplicación personalizada del Cuarto Nivel COG.
-Aplicación personalizada de Tercer y Cuarto Nivel CRI

e) Para las entidades que por primera vez estén implementando la base devengada de acuerdo a la Ley de Contabilidad.
Para el Municipio no es primera vez la implementación de la base devengada de acuerdo la Ley de Contabilidad.

6. Políticas de Contabilidad Significativas

a) Actualización:

No se tiene registro de haberse utilizado algún método para la actualización del valor de los activos, pasivos, hacienda/patrimonio dentro de la contabilidad del Municipio.

b) Informar sobre la realización de operaciones en el extranjero:

El Municipio de San Julián, durante el ejercicio 2024 no ha realizado operaciones en el extranjero ni con moneda extranjera.

c) Método de valuación de la inversión en acciones de Compañías subsidiarias no consolidadas y asociadas:

El Municipio de San Julián no cuenta con inversiones en este tipo de sociedades.

d) Sistema y método de valuación de inventarios y costo de lo vendido:

No aplica este inciso, puesto que el Municipio no realiza actividades de producción y no está en su constitución como Ayuntamiento el lucrar con este tipo de actividades.

e) Beneficios a empleados:

No se cuenta con reservas para beneficios futuros a los empleados, sólo se les da la oportunidad de obtener créditos personales, los cuales serán liquidados mediante descuentos en el pago de nómina quincenal o ser manejados como anticipos de aguinaldo, procurando que se liquiden completamente dentro del ejercicio que corresponde.
Las prestaciones con las que se cuenta son las establecidas en el presupuesto de egresos.

f) Provisiones:

A fin de año se realizará la provisión de facturas pendientes de pago, las cuales serán liquidadas en el ejercicio siguiente.

g) Reservas:

No se cuenta con reservas

h) Cambios en políticas contables y corrección de errores junto con la revelación de los efectos que se tendrá en la información financiera del ente público, ya sea retrospectivos o prospectivos:

El Municipio sigue las políticas contables emitidas por el CONAC.

i) Reclasificaciones:

Se realizaron algunas cuentas por fuente de financiamiento o por clasificación del objeto del gasto, las cuales se detectaron que por error involuntario fueron capturadas en el rubro incorrecto.

j) Depuración y cancelación de saldos.

Sólo se hace la cancelación de saldos en cuentas por cobrar o cuentas por pagar las cuales fueron liquidadas dentro del ejercicio.

7. Posición en Moneda Extranjera y Protección por Riesgo Cambiario

a) Activos en moneda extranjera:

No se cuenta con Activos en moneda extranjera

b) Pasivos en moneda extranjera:

No se cuenta con Pasivos en moneda extranjera

c) Posición en moneda extranjera:

No se tienen operaciones en moneda extranjera

d) Tipo de cambio:

No se tienen operaciones en moneda extranjera

e) Equivalente en moneda nacional:

No se tienen operaciones en moneda extranjera

0104

8. Reporte Analítico del Activo

Para la administración del activo se tiene registro histórico de los bienes muebles e inmuebles que conforman el patrimonio del Ayuntamiento dentro del sistema de contabilidad.

Además, se realiza un resguardo para la compra de activos, en el cual se añade la firma del responsable del bien, así como del director del área correspondiente a la ubicación del activo, esta medida se implementó en la administración.

9. Fideicomisos, Mandatos y Análogos

No se cuenta con este tipo de operaciones

10. Reporte de la Recaudación

Recaudación al 31 de diciembre del 2024

4 INGRESOS Y**OTROS BENEFICIOS**

4.1.1.1.0	Impuesto sobre los Ingresos	
4.1.1.1.0-1.1.1.1-111-00008	Función de circo y espectáculos de carpa	\$0.08
	Impuesto sobre los Ingresos	\$0.08
4.1.1.2.0	Impuestos sobre el Patrimonio	
4.1.1.2.0-1.2.1.1-111-00008	Predios rústicos	\$1,547,709.45
4.1.1.2.0-1.2.1.2-111-00008	Predios urbanos	\$5,645,219.58
4.1.1.2.0-1.2.2.1-111-00008	Adquisición de departamentos, viviendas y casas para habitación	\$87,265.20
4.1.1.2.0-1.2.2.2-111-00008	Regularización de terrenos	\$4,805,413.58
4.1.1.2.0-1.2.3.1-111-00008	Construcción de inmuebles	\$149,202.82
4.1.1.2.0-1.2.3.2-111-00008	Reconstrucción de inmuebles	\$5,706.00
4.1.1.2.0-1.2.3.3-111-00008	Ampliación de inmuebles	\$10,932.70
	Impuestos sobre el Patrimonio	\$12,251,449.33
4.1.1.7.0	Accesorios	
4.1.1.7.0-1.7.1.1-111-00008	Falta de pago	\$209,078.64
4.1.1.7.0-1.7.2.1-111-00008	Infracciones	\$43,390.37
4.1.1.7.0-1.7.4.1-111-00008	Gastos de notificación	\$44,666.93
	Accesorios	\$297,135.94
4.1.3.1.0	Contribucion de mejoras por obras públicas	
4.1.3.1.0-3.1.1.1-111-00008	Contribuciones de mejoras por obras públicas	\$2,109,492.22
	Contribucion de mejoras por obras públicas	\$2,109,492.22
4.1.4.1.0	Derechos por el uso, goce, aprovechamientos o explotación de bienes de dominio público	
4.1.4.1.0-4.1.1.1-111-00008	Permiso o autorización para puestos permanentes o eventuales en vía pública	\$1,500.00

4.1.4.1.0-4.1.1.2-111-00008	Permiso o autorización para espacios o lugares en vía pública de tianguis	\$462,165.40
4.1.4.1.0-4.1.3.1-111-00008	Lotes en cementerios públicos en uso a temporalidad y perpetuidad	\$184,521.25
4.1.4.1.0-4.1.3.2-111-00008	Mantenimiento de cementerios	\$99,347.50
4.1.4.1.0-4.1.3.3-111-00008	Venta de gavetas en cementerios públicos a perpetuidad	\$600,106.00
4.1.4.1.0-4.1.4.1-111-00008	Arrendamiento o concesión de espacios en lugares o locales en mercados municipales	\$101,888.00
4.1.4.1.0-4.1.4.9-111-00008	Otros arrendamiento o concesión de bienes publicos	\$472,578.00
4.1.4.3.0	Derechos por el uso, goce, aprovechamientos o explotación de bienes de dominio público	\$1,922,106.15
4.1.4.3.0-4.3.1.1-111-00008	Derechos por prestación de servicios Licencia, permiso o autorización de giros con venta de bebidas alcohólicas	\$85,022.40
4.1.4.3.0-4.3.1.2-111-00008	Licencia, permiso o autorización de giros con venta y consumo de bebidas alcohólicas	\$440,197.20
4.1.4.3.0-4.3.1.3-111-00008	Permiso o autorización para eventos, shows, exhibiciones, programas o presentaciones con venta y/o consumo bebidas alcohólicas	\$903,754.40
4.1.4.3.0-4.3.4.2-111-00008	Designación de número oficial	\$15,070.00
4.1.4.3.0-4.3.5.2-111-00008	Licencia de urbanización	\$4,433,628.72
4.1.4.3.0-4.3.8.1-111-00008	Inhumaciones y reinhumaciones	\$38,860.20
4.1.4.3.0-4.3.8.2-111-00008	Exhumaciones	\$5,850.60
4.1.4.3.0-4.3.11.1-111-00008	Autorización de matanza	\$285,740.00
4.1.4.3.0-4.3.11.4-111-00008	Sello de inspección sanitaria	\$34,740.00
4.1.4.3.0-4.3.11.5-111-00008	Acarreo de carnes en camiones del municipio	\$108,815.00
4.1.4.3.0-4.3.11.6-111-00008	Servicios de matanza en el rastro municipal	\$265,213.00
4.1.4.3.0-4.3.11.9-111-00008	Otros servicios prestados por el rastro municipal	\$45,777.00
4.1.4.3.0-4.3.12.3-111-00008	Anotaciones e inserciones en actas	\$72,310.00
4.1.4.3.0-4.3.13.1-111-00008	Expedición de certificado o certificaciones	\$505,450.00
4.1.4.3.0-4.3.13.2-111-00008	Extractos de actas	\$61.00
4.1.4.3.0-4.3.13.3-111-00008	Dictámenes de trazo, uso y destino	\$363,506.38

0106

H. AYUNTAMIENTO
SAN JULIÁN, JAL.

Administración 2024•2027

4.1.4.3.0-4.3.13.6- 111-00008	Copias certificadas	\$722.00
4.1.4.3.0-4.3.14.1- 111-00008	Copias de planos	\$2,224.00
4.1.4.3.0-4.3.14.2- 111-00008	Certificaciones catastrales	\$93,737.60
4.1.4.3.0-4.3.14.5- 111-00008	Dictámenes catastrales	\$506.00
4.1.4.3.0-4.3.14.6- 111-00008	Revisión y autorización de avalúos	\$196,759.18
4.1.5.1.0	Derechos por prestación de servicios	\$7,897,944.68
	Productos derivados del uso y aprovechamiento de bienes no sujetos a régimen de dominio público	
4.1.5.1.0-5.1.9.1- 111-00008	Formas y ediciones impresas	\$72,392.29
4.1.5.1.0-5.1.9.5- 111-00008	Por proporcionar información en documentos o elementos técnicos	\$3.07
4.1.5.1.0-5.1.9.6- 111-00008	Intereses de cuentas bancarias	\$24,222.69
4.1.5.1.0-5.1.9.9- 111-00008	Otros productos no especificados	\$847,083.68
4.1.5.1.0-5.1.9.6- 151-00008	Intereses de cuentas bancarias	\$81,226.34
4.1.5.1.0-5.1.9.6- 251-00009	Intereses de cuentas bancarias	\$3,034.62
4.1.5.1.0-5.1.9.6- 252-00009	Intereses de cuentas bancarias	\$4,871.59
4.1.5.1.0-5.1.9.6- 261-00009	Intereses de cuentas bancarias	\$2,263.06
4.1.5.1.0-5.1.9.6- 114-00008	Intereses de cuentas bancarias	\$18,478.06
4.1.5.1.0-5.1.9.6- 253-00009	Intereses de cuentas bancarias	\$16.27
	Productos derivados del uso y aprovechamiento de bienes no sujetos a régimen de dominio público	\$1,053,591.67
4.2.1.1.0	Participaciones	
4.2.1.1.0-8.1.1.1- 151-00008	Fondo General	\$32,575,993.17
4.2.1.1.0-8.1.1.2- 151-00008	Ajustes del Fondo General	\$492,463.85
4.2.1.1.0-8.1.1.3- 151-00008	Impuesto sobre Tenencia o Uso de Vehículos	\$66,474.12
4.2.1.1.0-8.1.1.5- 151-00008	Impuesto Especial sobre Producción y Servicios	\$863,296.38
4.2.1.1.0-8.1.1.6- 151-00008	Ajuste del Impuesto Especial sobre Producción y Servicios	-\$16,688.39
4.2.1.1.0-8.1.1.7- 151-00008	Fondo de Fomento Municipal	\$314,457.22

0107

4.2.1.1.0-8.1.1.9- 151-00008	Fondo de Fomento Municipal (70% Remanente)	\$4,417,631.14
4.2.1.1.0-8.1.1.10- 151-00008	Ajuste de Fondo de Fomento Municipal (70% Remanente)	-\$33,821.90
4.2.1.1.0-8.1.1.11- 151-00008	Fondo de Fomento Municipal (30% Remanente)	\$7,041,784.10
4.2.1.1.0-8.1.1.12- 151-00008	Ajuste de Fondo de Fomento Municipal (30% Remanente)	\$579,697.67
4.2.1.1.0-8.1.1.13- 151-00008	Impuesto sobre Automoviles Nuevos	\$866,639.76
4.2.1.1.0-8.1.1.14- 151-00008	Fondo de Compensación I.S.A.N.	\$128,435.40
4.2.1.1.0-8.1.1.15- 151-00008	IEPS Gasolinas y Diesel	\$869,259.90
4.2.1.1.0-8.1.1.16- 151-00008	IEPS Gasolinas y Diesel hasta 2013 y Actos de Fiscalización	\$196.30
4.2.1.1.0-8.1.1.17- 151-00008	Fondo de Fiscalización y Recaudación	\$655,523.58
4.2.1.1.0-8.1.1.18- 151-00008	Fondo de Fiscalización al 40 y 60%	\$450,348.90
4.2.1.1.0-8.1.1.19- 151-00008	Compensación al Fondo de Fiscalización 40 y 60%	\$18,079.27
4.2.1.1.0-8.1.1.20- 151-00008	Compensación al Fondo General Participable	\$231,354.96
4.2.1.1.0-8.1.1.21- 151-00008	Compensación al Fondo General Participable (70%)	-\$858.42
4.2.1.1.0-8.1.1.22- 151-00008	Compensación al Fondo General Participable (30%)	\$1,871,077.45
4.2.1.1.0-8.1.2.1- 161-00008	2% Sobre Nómina	\$689,521.20
4.2.1.1.0-8.1.1.23- 151-00008	I.S.R. según art. 3ro. B de la Ley de Coordinación Fiscal	\$2,508,568.00
4.2.1.1.0-8.1.1.25- 151-00008	Incentivos en la Recaudación Art. 126 de Contribuyentes por Enajenación de Bienes Inmuebles y sus Accesorios	\$192,531.64
4.2.1.1.0-8.1.1.24- 151-00008	Rendimientos Financieros FEIEF Anual Definitivo 2019	\$58,474.87
4.2.1.2.0	Participaciones Aportaciones	\$54,840,440.17
4.2.1.2.0-8.2.1.1- 251-00009	Fondo de Infraestructura Social Municipal	\$4,649,010.00
4.2.1.2.0-8.2.3.1- 252-00009	Fondo de Fortalecimiento Municipal	\$15,424,571.70
4.2.1.2.0-8.2.4.1- 252-00009	Rendimientos Financieros del Fondo de Aportaciones para el Fortalecimiento Municipal	\$96.44
4.2.1.3.0	Aportaciones Convenios	\$20,073,678.14
4.2.1.3.0-8.3.1.1- 253-00009	Convenios derivados del Gobierno Federal	-\$1,286.17

0108

H. AYUNTAMIENTO
SAN JULIÁN, JAL.

Administración 2024•2027

4.2.1.3.0-8.3.2.1-261-00009	Convenios derivados del Gobierno Estatal	\$122,112.67
	Convenios	\$120,826.50
4.2.1.4.0	Incentivos derivados de la Colaboracion Fiscal	
4.2.1.4.0-6.1.2.1-111-00008	Infracciones	\$152,455.00
	Incentivos derivados de la Colaboracion Fiscal	\$152,455.00
	4 INGRESOS Y OTROS BENEFICIOS	\$100,719,119.88

11. Información sobre la Deuda y el Reporte Analítico de la Deuda

- a) Utilizar al menos los siguientes indicadores: deuda respecto al PIB y deuda respecto a la recaudación tomando, como mínimo, un período igual o menor a 5 años.
- b) Información de manera agrupada por tipo de valor gubernamental o instrumento financiero en la que se consideren intereses, comisiones, tasa, perfil de vencimiento y otros gastos de la deuda.

Se informa que en el Municipio de San Julián Jalisco por el ejercicio 2024, no se obtuvo deuda.

12. Calificaciones otorgadas

No se cuenta con calificaciones otorgadas

13. Proceso de Mejora

a) Principales Políticas de control interno:
Mediante la elaboración de manuales de operación de cada área del Ayuntamiento, así como la elaboración del Presupuesto en base a resultados, en los cuales se fijan indicadores para medir los avances dentro de los programas establecidos para cada área, llevándose a cabo una medición semestral y otra anual, para conocer el desempeño de cada una de las áreas y plantear medidas para mejorar.

b) Medidas de desempeño financiero, metas y alcance:
Se pretende seguir el presupuesto de egresos mediante una buena administración de los recursos, proyectando posibles contingencias y así propiciar el ahorro para poder hacer frente a este tipo de gastos.

14. Información por Segmentos

La contabilidad se realiza por departamento, teniendo un programa presupuestal para cada área, de esta manera se realiza una mejor clasificación de los egresos del Ayuntamiento y se obtiene información financiera más útil para la toma de decisiones.

15. Eventos Posteriores al Cierre

No contamos con eventos posteriores al cierre que afecten la información contable y presupuestal presentada en este cierre.

16. Partes Relacionadas

No existen partes relacionadas que pudieran ejercer influencia significativa sobre la toma de decisiones financieras y operativas del Municipio de San Julián



[Signature]
LIC. CRISTIAN MARTIN
HERNANDEZ GARCIA

PRESIDENTE MUNICIPAL



[Signature]
DORIS RAMIREZ MARQUEZ

ENCARGADO DE HACIENDA
MUNICIPAL

0109



H. AYUNTAMIENTO
SAN JULIÁN, JAL.
Administración 2024-2027

Bajo protesta de decir verdad declaramos que los Estados Financieros y sus
Notas son razonablemente correctos y responsabilidad del emisor.

0110

H. AYUNTAMIENTO
SAN JULIÁN, JAL.

Administración 2024•2027

**CUENTA PÚBLICA - MUNICIPIO SAN JULIÁN
INFORME ANUAL DE DESEMPEÑO EN LA GESTIÓN
DEL 1° DE ENERO AL 31 DE DICIEMBRE DE 2024**

El presente Informe de anual desempeño de la gestión se presenta en base al artículo 37, numeral 1, donde establece que los Avances de Gestión Financiera deben contener (fracción IV) la evaluación y en su caso, la reformulación de los programas. (Ley de Fiscalización y Rendición de Cuentas del Estado de Jalisco y sus Municipios).

Se presentan los alcances obtenidos durante el ejercicio fiscal 2024, dentro de cada una de las áreas pertenecientes al Ayuntamiento Municipal de San Julián Administración 2024-2027, según lo programado mediante el Presupuesto de Egresos 2024.

ALUMBRADO PÚBLICO

El objetivo principal de los programas manejados en el área de Alumbrado Público es el mejorar la eficiencia en el consumo de energía eléctrica y que toda la población reciba un servicio eficiente. Por ello a diario se atienden los reportes de fallas en el alumbrado y se busca mejorar el servicio colocando más luminarias y a su vez, luminarias de bajo consumo de energía que eficiente los recursos públicos.

ASEO PÚBLICO

En el área de Aseo Público el objetivo es impulsar un programa integral y sostenible de recolección y gestión de residuos sólidos para reducir su volumen, costo e impacto ambiental, lo cual se pretende lograr expandiendo el servicio de recolección de basura a la mayoría de las localidades rurales de nuestro Municipio. Se ha logrado avanzar ya que se invierte en el equipamiento de nuestro personal, así como en tener el equipo de recolección en óptimas condiciones mecánicas, para la recolección de una manera eficiente, se les da mantenimiento constante a las unidades de recolección de aseo público.

AYUNTAMIENTO

Dentro de esta área se pretende legislar con responsabilidad para velar por el mejoramiento del Municipio, en cada una de las sesiones se tratan puntos clave que promueven el bienestar de la ciudadanía, se toman en cuenta opiniones de los diferentes regidores para llegar juntos a mejores acuerdos, además, se comisiona a cada uno de los regidores para que apoyen a las áreas de su comisión para el buen cumplimiento de sus tareas diarias y metas anuales.

CATASTRO

El objetivo de esta área es proporcionar acciones que promuevan un registro ordenado de los bienes inmuebles de los ciudadanos de acuerdo a la normatividad vigente, en lo que concierne a los trámites atendidos comparando 2024 con 2023 se incrementó la recaudación, se hace el mayor esfuerzo en brindar un servicio eficiente y ofrecer un buen trato a quienes acuden a esta área en busca de apoyo.

CEMENTERIO

Respecto a esta área se tiene el fin de mejorar y dar mantenimiento al cementerio municipal para hacerlo más seguro y funcional, no se ha tenido quejas sobre el servicio brindado a la ciudadanía y se han ido mejorando las instalaciones mediante la construcción de gavetas para servicio de la ciudadanía.

0111

**H. AYUNTAMIENTO
SAN JULIÁN, JAL.**

Administración 2024•2027

COMUNICACIÓN SOCIAL

La finalidad de esta área es crear, difundir y mantener el enlace permanente de información entre la sociedad y la administración pública municipal, lo cual se ha fomentado mediante las publicaciones y difusiones de eventos en la red social oficial del Municipio. Se pretende ofrecer información de calidad y que a su vez le sea útil a la ciudadanía, por lo que se ha mantenido informada a la población sobre las medidas para prevención de contagios, datos a nivel municipal, estatal y federal y cualquier decisión tomada por el Ayuntamiento para apoyo a la población. Se cubre de forma constante cada uno de los eventos, reuniones, capacitaciones de las diversas áreas del ayuntamiento, así como la contacte información que se sube a las redes sociales.

CONTRALORIA

Tiene como objetivo el planear, programar, organizar y coordinar estrategias de control y vigilancia del patrimonio municipal, así como del ejercicio del gasto público, se tienen medidas de control para prevenir el desfase presupuestal.

CONTROL VEHICULAR

Su objetivo es el mejoramiento y mantenimiento del parque vehicular para hacerlo más seguro y funcional, se han ido mejorando las condiciones de los vehículos a disposición del Ayuntamiento, aún falta mejorar las condiciones de ciertos vehículos, pero se está trabajando en su mantenimiento para alcanzar la meta planteada. Se cuida en conjunto con todos los choferes cada uno de los vehículos que forman parte del inventario de bienes muebles del Municipio.

CULTURA

Se pretende conservar y difundir todas las expresiones culturales tanto históricas como contemporáneas en el municipio, además de contribuir a que todo habitante de San Julián tenga un libre acceso a la cultura y sus manifestaciones a través de las actividades que se realizan en el municipio.

Se considera que se han cumplido dichos objetivos de una manera favorable, debido a que se ha trabajado arduamente en la organización de cada actividad para presentar un trabajo de calidad, con variedad de presentaciones artísticas y culturales, con los cuales se ha obteniendo una buena respuesta de los habitantes al acudir a disfrutar dichos eventos.

Se coordinan los eventos como la fiesta de la candelaria, la semana cultural de niños, el aniversario de vida municipal, entre otros.

DEPORTES

El objetivo de esta área es la difusión del deporte, promoviendo actividades que permitan fomentar una cultura sana en los habitantes del municipio, se ha logrado tener más participante en los diferentes deportes tales como futbol, béisbol, basquetbol, volibol. Se apoya a los deportistas económicamente para ir a sus concursos a nivel estatal o regional, se participó en la copa Jalisco tanto en la rama femenil como en la varonil, se les dio mantenimiento constante áreas donde se practican los diferentes deportes que están en las unidades deportivas y parque.

0112
H. AYUNTAMIENTO
SAN JULIÁN, JAL.

Administración 2024•2027

DESARROLLO RURAL

Su objetivo principal es el apoyo a la comunidad ganadera y agricultora del municipio mediante programas de ayuda y asesoría agrícola. Dentro de las actividades realizadas fue brindarles mantenimiento a los caminos rurales del Municipio, así como las huellas de concreto y empedrado en caminos para facilitar el traslado de quienes se dedican a estas actividades.

DESARROLLO SOCIAL

En esta área queremos contribuir a mejorar la calidad de vida de las personas mediante apoyos económicos para erradicar el rezago social. Se apoyó de manera mensual a varias familias con la compra de pañales desechables para enfermos y personas en situación de cama.

EDUCACIÓN

Coadyuvar a la mejora de la calidad de los servicios educativos, a través de la coordinación permanente con la Secretaría de Educación e Instituciones Estatales y Municipales para impulsar el desarrollo educativo de los niños y adolescentes Sanjulianenses.

HACIENDA MUNICIPAL

Se busca realizar las labores necesarias para la recaudación y la mejor aplicación de los recursos midiendo la eficacia mediante la entrega de la cuenta pública, en la cual se ha cumplido con este reporte se concluye la entrega de información financiera del 2024. Nos esforzamos de integrarla lo más completa posible, incluyendo la evidencia necesaria para sustentar los gastos realizados transparentando el manejo de los recursos del municipio.

INFORMÁTICA

En esta área se quiere lograr el eficientar las redes de comunicación y el equipamiento con equipos de cómputo e impresión para brindar un mejor servicio, el cual se ha ido logrando mediante la adquisición de equipos de cómputo e impresoras para fortalecer las áreas del ayuntamiento y mejorar el servicio que ofrecen a la población.

Se ha mejorado en el mantenimiento de la página del ayuntamiento, haciendo un esfuerzo por mantener al día la información para beneficio de la población.

De manera constante se les da mantenimiento para evita se dañan y su tiempo de vida útil sea mayor.

Además, nos encargamos de subir a la página de internet oficial la información referente a transparencia

INSTITUTO DE LA JUVENTUD

Se cuenta con el objetivo de mejorar la calidad de vida de los jóvenes al implementar programas que reduzcan problemas de integración.

JUZGADO MUNICIPAL

Se pretende promover la justicia para disminuir los índices delictivos, tratar de promover un ambiente más seguro para los habitantes del Municipio.

0113

H. AYUNTAMIENTO
SAN JULIÁN, JAL.

Administración 2024•2027

MODULO DE MAQUINARIA

Esta área tiene el objetivo de mejorar las vías de comunicación utilizando la maquinaria para la mejora de la infraestructura municipal, se han tenido buenos resultados, de igual manera se pretende mejorar prestando el servicio a una mayor cantidad de la población para alcanzar en su totalidad la meta planteada.

Siempre se trabaja en coordinación del área de desarrollo rural atendiendo las quejas, acuerdos y sugerencias del comité de desarrollo rural, para mantener las calles o caminos de comunidades rurales en buen estado.

MOVILIDAD Y TRANSPORTE

Tiene como objeto prestar un servicio eficiente de transporte público,

Se traslada a estudiantes a la telesecundaria de Puerto de Amolero y los estudiantes de orillas del pueblo a las escuelas donde estudian, se brinda apoyo a escuelas o grupos de personas para trasladarlos fuera del municipio, se atiende a todo el personal administrativo para sus traslados a las ciudades como Guadalajara, León, Lagos de Moreno, entre otras.

OBRAS PÚBLICAS

Dentro de esta área se busca generar las condiciones que requiere el municipio para ser atractivo a inversionistas y a su vez proporcionen una mejor infraestructura para el bienestar del municipio. Se realizan durante todo el año obras públicas, gestionadas con recursos de FAIS y recursos propios.

OFICIALIA MAYOR ADMINISTRATIVA

El objetivo de esta área es el impulsar políticas para reducir los costos operativos y así aumentar la eficiencia de los servicios públicos.

Se realizan los expedientes individuales del personal, se atienden sus quejas y sugerencias, así como el seguimiento a la realización de las labores de cada uno de ellos, de tal manera que si es necesario reprender se realice mediante actas administrativas, con las cuales la finalidad es eficientar el recurso humano pagado con recursos públicos.

PARQUES Y JARDINES

Se quiere mejorar la atención y cuidado de las áreas verdes del municipio, otra de las metas es hacer de San Julián un Municipio con bastantes árboles y áreas verdes, embellecerlo con plantas en todas sus áreas verdes y mantener siempre limpias.

PARTICIPACIÓN CIUDADANA

Como objetivo se tiene el lograr una mayor participación de la población, en temas de la administración pública actual con la finalidad de que con sus recomendaciones mejoremos como administración.

PATRIMONIO MUNICIPAL

Dentro de esta área se pretende mejorar las condiciones de los bienes inmuebles e instalaciones del municipio, se ha tenido un buen avance al tener más personal en esta área el cual se ha encargado de cuidar y preservar los espacios del Ayuntamiento. Se realiza rebacheo en las calles y apoyo en todas las áreas en diversos eventos para colocación, movimientos y retiro de materiales diferentes.

0114

**H. AYUNTAMIENTO
SAN JULIÁN, JAL.**

Administración 2024•2027

PRESIDENCIA

El objetivo de promover acciones que fomenten un gobierno incluyente y transparente mediante acciones realizadas,

PREVENCIÓN DEL DELITO

Se tiene como objetivo disminuir los problemas delictivos en el municipio, se imparten curso en las diferentes escuelas del Municipio para prevenir adicciones, violencia y hacer de nuestros niños y jóvenes un mejor san Julián.

PROMOCIÓN ECONÓMICA

Pretende mejorar las condiciones de los comerciantes, mediante el apoyo a emprendedores para hacer crecer la economía del municipio, se está en la espera de recibir los recursos gestionados por esta área para que así los comerciantes reciban el apoyo gestionado.

PROTECCION CIVIL

Pretende el servicio de emergencias y cuidado en eventos del municipio para proteger y apoyar a todos los ciudadanos que así lo requieran.

RASTRO MUNICIPAL

Se quiere mejorar la inocuidad, seguridad y eficiencia del rastro municipal, para asegurar la calidad de los productos alimenticios cárnicos de origen animal, se sigue brindando mantenimiento a las instalaciones del rastro para un mejor funcionamiento.

REGISTRO CIVIL

Se tiene como objetivo implementar nuevos sistemas para atender la demanda de trámites dentro de esta área de la mejor calidad y de manera oportuna, se ha ido equipando esta área, pero aún se tiene que mejorar en la implementación de los nuevos sistemas para lograr el cumplimiento del objetivo.

SECRETARIA GENERAL

Se busca dar a conocer a la población acuerdos e iniciativas de las Sesiones de Ayuntamiento, así como la expedición de certificaciones, nuestro objetivo se ha cumplido en unen su mayoría el objetivo, sin embargo, se pretende mejorar en el ejercicio 2024.

SEGURIDAD PÚBLICA

Como objetivo tiene llevar a cabo acciones que lleven a la disminución de problemas delictivos, atendiendo las denuncias ciudadanas, brindando un entorno más seguro para los ciudadanos.

SERVICIOS MÉDICOS

Esta área tiene como objetivo promover en el municipio campañas orientadas al mejoramiento de la salud, prevención y atención médica.

SINDICATURA

En sindicatura tenemos un avance del 90% en las acciones legales ejercidas, un poco de bajo de lo que se quería lograr, pero en lo que resta del año se tratará de mejorar en el cumplimiento del objetivo, proporcionando al municipio una asesoría legal y siendo representantes legales del Ayuntamiento.

0115

En la siguiente tabla se muestran los alcances obtenidos en el 2024

ALUMBRADO PUBLICO	4,383,524.30
ARCHIVO HISTORICO	142,230.55
ASEO PUBLICO	3,412,206.73
AYUNTAMIENTO	2,305,262.98
CATASTRO	827,498.76
CEMENTERIO	606,825.95
COMUNICACION SOCIAL	717,481.44
CONTRALORIA	332,533.02
CONTROL VEHICULAR	1,163,356.67
CULTURA	

0116

H. AYUNTAMIENTO
SAN JULIÁN, JAL.
Administración 2024-2027

	3,653,869.19
DEPORTE	2,776,112.93
DESARROLLO RURAL	951,696.24
ECOLOGIA	138,770.60
EDUCACION	2,174,325.68
HACIENDA MUNICIPAL	2,390,199.58
INFORMATICA	448,021.18
JUZGADO MUNICIPAL	363,453.65
MODULO DE MAQUINARIA	2,473,003.10
MOVILIDAD Y TRANSPORTE	2,412,341.33
OBRAS PUBLICAS	26,293,909.83
OFICIALIA MAYOR	

H. AYUNTAMIENTO
SAN JULIÁN, JAL.
Administración 2024-2027

0117

	524,979.03
PARQUES Y JARDINES	3,216,750.41
PARTICIPACION CIUDADANA	505,532.02
PATRIMONIO MUNICIPAL	3,653,954.94
PRESIDENCIA	17,047,377.16
PREVENCION SOCIAL	349,412.32
PROGRAMAS SOCIALES	569,410.83
PROMOCION ECONOMICA	466,782.38
PROTECCION CIVIL	6,155,553.15
RASTRO	1,844,694.86
REGISTRO CIVIL	526,218.06

0118

H. AYUNTAMIENTO
SAN JULIÁN, JAL.
Administración 2024-2027

SALUD	943,838.40
SECRETARIA GENERAL	812,105.18
SEGURIDAD PUBLICA	8,719,162.18
SINDICATURA	1,288,032.74
SIPINNA	239,661.01
SUSTENTABILIDAD MUNICIPAL	1,480,653.47
	106,310,741.85



[Signature]
 LIC. CRISTIAN MARTIN
 HERNANDEZ GARCIA
 PRESIDENTE MUNICIPAL

[Signature]

L.C.P. ORENCIO RAMIREZ MARQUEZ
 ENCARGADO DE HACIENDA
 MUNICIPAL



H. AYUNTAMIENTO
SAN JULIÁN, JAL.
 Administración 2024-2027

Bajo protesta de decir verdad declaramos que los Estados Financieros y sus Notas son razonablemente correctos y responsabilidad del emisor.

0119

INSTITUTO MUNICIPAL DE LAS MUJERES DE SAN JULIÁN



INSTITUTO DE LA
MUJER
SAN JULIÁN 2024-2027

CUENTA PÚBLICA EJERCICIO 2024

ADMINISTRACIÓN 2024-2027

ESTADO ANALÍTICO DE SITUACIÓN FINANCIERA



INSTITUTO DE LA
MUJER
SAN JULIÁN 2024-2027

ADMINISTRACIÓN 2024-2027

CUENTA PÚBLICA - OPD MUNICIPAL INSTITUTO MUNICIPAL DE LAS MUJERES, SAN JULIÁN

ESTADO ANALÍTICO DE SITUACIÓN FINANCIERA

AL 31 DE DICIEMBRE DE 2024

(Cifra en pesos)

CTA.	CONCEPTO	2024	2023	CTA	CONCEPTO	2024	2023
10000	ACTIVO			20000	PASIVO		
11000	ACTIVO CIRCULANTE			21000	PASIVO CIRCULANTE		
11100	EFFECTIVO Y EQUIVALENTES	38.00	27,921.77	21100	CUENTAS POR PAGAR A CORTO PLAZO	2,507.37	2,374.53
11110	Efectivo	38.00		21110	Servicios personales por pagar a corto plazo	0.00	0.00
11120	Bancos/Tesorería	0.00	27,883.77	21120	Proveedores por pagar a corto plazo	0.00	0.00
11130	Bancos/Dependencias y otros	0.00	0.00	21130	Contratistas por obras públicas por pagar a corto plazo	0.00	0.00
11140	Inversiones temporales (hasta 3 meses)	0.00	0.00	21140	Participaciones y aportaciones por pagar a corto plazo	0.00	0.00
11150	Fondos con afectación específica	0.00	0.00	21150	Transferencias otorgadas por pagar a corto plazo	0.00	0.00
11160	Depósitos de fondos de terceros en garantía y/o administración	0.00	0.00	21160	Intereses, comisiones y otros gastos de la deuda pública por pagar a corto plazo	0.00	0.00
11190	Otros efectivos y equivalentes	0.00	0.00	21170	Retenciones y contribuciones por pagar a corto plazo	2,507.37	2,374.53
11200	DERECHOS A RECIBIR EFFECTIVO O EQUIVALENTES	3,393.95	3,393.95	21180	Devoluciones de la ley de ingresos por pagar a corto plazo	0.00	0.00
11210	Inversiones financieras de corto plazo	0.00	0.00	21190	Otras cuentas por pagar a corto plazo	0.00	0.00
11220	Cuentas por cobrar a corto plazo	0.00	0.00	21200	DOCUMENTOS POR PAGAR A CORTO PLAZO	0.00	0.00
11230	Deudores diversos por cobrar a corto plazo	0.00	0.00	21210	Documentos comerciales por pagar a corto plazo	0.00	0.00
11240	Ingresos por recuperar a corto plazo	0.00	0.00	21220	Documentos con contratistas por obras públicas por pagar a corto plazo	0.00	0.00
11250	Deudores por anticipos de la tesorería a corto plazo	0.00	0.00	21290	Otros documentos por pagar a corto plazo	0.00	0.00
11260	Préstamos otorgados a corto plazo	0.00	0.00	21300	PORCIÓN A CORTO PLAZO DE LA DEUDA PÚBLICA A LARGO PLAZO	0.00	0.00
11290	Otros derechos a recibir efectivo o equivalentes a corto plazo	3,393.95	3,393.95	21310	Porción a corto plazo de la deuda pública interna	0.00	0.00
11300	DERECHOS A RECIBIR BIENES O SERVICIOS	0.00	0.00	21320	Porción a corto plazo de la deuda pública externa	0.00	0.00
11310	Anticipo a proveedores por adquisición de bienes y prestación de servicios a corto plazo	0.00	0.00	21330	Porción a corto plazo de arrendamiento financiero	0.00	0.00
11320	Anticipo a proveedores por adquisición de bienes inmuebles y muebles a corto plazo	0.00	0.00	21400	TÍTULOS Y VALORES A CORTO PLAZO	0.00	0.00
11330	Anticipo a proveedores por adquisición de bienes intangibles a corto plazo	0.00	0.00	21410	Títulos y valores de la deuda pública interna a corto plazo	0.00	0.00
11340	Anticipo a contratistas por obras públicas a corto plazo	0.00	0.00	21420	Títulos y valores de la deuda pública externa a corto plazo	0.00	0.00
11390	Otros derechos a recibir bienes o servicios a corto plazo	0.00	0.00	21500	PASIVOS DIFERIDOS A CORTO PLAZO	0.00	0.00
11400	INVENTARIOS	0.00	0.00	21510	Ingresos cobrados por adelantado a corto plazo	0.00	0.00
11410	Inventario de mercancías para venta	0.00	0.00	21520	Intereses cobrados por adelantado a corto plazo	0.00	0.00
11420	Inventario de mercancías terminadas	0.00	0.00	21590	Otros pasivos diferidos a corto plazo	0.00	0.00
11430	Inventario de mercancías en proceso de elaboración	0.00	0.00	21600	FONDOS Y BIENES DE TERCEROS EN GARANTÍA Y/O ADMINISTRACIÓN A CORTO PLAZO	0.00	0.00
11440	Inventario de materias primas, materiales y suministros para producción	0.00	0.00	21610	Fondos en garantía a corto plazo	0.00	0.00
11450	Bienes en tránsito	0.00	0.00	21620	Fondos en administración a corto plazo	0.00	0.00
11500	ALMACENES	0.00	0.00	21630	Fondos contingentes a corto plazo	0.00	0.00
11510	Almacén de materiales y suministro para el consumo	0.00	0.00	21640	Fondos de fideicomisos, mandatos y contratos análogos a corto plazo	0.00	0.00
11600	ESTIMACIÓN POR PÉRDIDA O DETERIORO DE ACTIVOS CIRCULANTES	0.00	0.00	21650	Otros fondos de terceros en garantía y/o administración a corto plazo	0.00	0.00
11610	Estimaciones para cuentas incobrables por derechos a recibir efectivo o equivalentes	0.00	0.00	21660	Valores y bienes en garantía a corto plazo	0.00	0.00
11620	Estimación por deterioro de inventarios	0.00	0.00	21700	PROVISIONES A CORTO PLAZO	0.00	0.00
11900	OTROS ACTIVOS CIRCULANTES	0.00	0.00	21710	Provisión para demandas y juicios a corto plazo	0.00	0.00
11910	Valores en garantía	0.00	0.00	21720	Provisión para contingencias a corto plazo	0.00	0.00
11920	Bienes en garantía (excluye depósitos de fondos)	0.00	0.00	21790	Otras provisiones a corto plazo	0.00	0.00
11930	Bienes derivados de embargos, decomisos, aseguramientos y dación en pago	0.00	0.00	21900	OTROS PASIVOS A CORTO PLAZO	0.00	0.00
11940	Adquisición con fondos de terceros	0.00	0.00	21910	Ingresos por clasificar	0.00	0.00
	ACTIVOS CIRCULANTES	3,431.95	31,315.72	21920	Recaudación por participar	0.00	0.00
				21990	Otros pasivos circulantes	0.00	0.00
12000	ACTIVO NO CIRCULANTE				PASIVOS CIRCULANTES	2,507.37	2,374.53
12100	INVERSIONES FINANCIERAS A LARGO PLAZO	0.00	0.00	22000	PASIVO NO CIRCULANTE		
12110	Inversiones a largo plazo	0.00	0.00	22100	CUENTAS POR PAGAR A LARGO PLAZO	0.00	0.00
12120	Títulos y valores a largo plazo	0.00	0.00	22110	Proveedores por pagar a largo plazo	0.00	0.00
12130	Fideicomisos, mandatos y contratos análogos	0.00	0.00	22120	Contratistas por obras públicas por pagar a largo plazo	0.00	0.00
12140	Participaciones y aportaciones de capital	0.00	0.00	22200	DOCUMENTOS POR PAGAR A LARGO PLAZO	0.00	0.00
12200	DERECHOS A RECIBIR EFFECTIVO O EQUIVALENTES A LARGO PLAZO	0.00	0.00	22210	Documentos comerciales por pagar a largo plazo	0.00	0.00
12210	Documentos por cobrar a largo plazo	0.00	0.00	22220	Documentos con contratistas por obras públicas por pagar a largo plazo	0.00	0.00
12220	Deudores diversos a largo plazo	0.00	0.00	22290	Otros documentos por pagar a largo plazo	0.00	0.00
12230	Ingresos por recuperar a largo plazo	0.00	0.00	22300	DEUDA PÚBLICA A LARGO PLAZO	0.00	0.00
12240	Préstamos otorgados a largo plazo	0.00	0.00	22310	Títulos y valores de la deuda pública interna a largo plazo	0.00	0.00
12290	Otros derechos a recibir efectivo o equivalentes a largo plazo	0.00	0.00	22320	Títulos y valores de la deuda pública externa a largo plazo	0.00	0.00
12300	BIENES INMUEBLES, INFRAESTRUCTURA Y CONSTRUCCIONES EN PROCESO	0.00	0.00	22330	Préstamos de la deuda pública interna por pagar a largo plazo	0.00	0.00
12310	Terrenos	0.00	0.00	22340	Préstamos de la deuda pública externa por pagar a largo plazo	0.00	0.00
12320	Viviendas	0.00	0.00	22350	Arrendamiento financiero por pagar a largo plazo	0.00	0.00
12330	Edificios no habitacionales	0.00	0.00	22400	PASIVOS DIFERIDOS A LARGO PLAZO	0.00	0.00
12340	Infraestructura	0.00	0.00	22410	Créditos diferidos a largo plazo	0.00	0.00
12350	Construcciones en proceso en bienes de dominio público	0.00	0.00	22420	Intereses cobrados por adelantado a largo plazo	0.00	0.00
12360	Construcciones en proceso en bienes propios	0.00	0.00	22490	Otros pasivos diferidos a largo plazo	0.00	0.00
12390	Otros bienes inmuebles	0.00	0.00	22500	FONDOS Y BIENES DE TERCEROS EN GARANTÍA Y/O ADMINISTRACIÓN A LARGO PLAZO	0.00	0.00
12400	BIENES MUEBLES	15,598.13	15,598.13	22510	Fondos en garantía a largo plazo	0.00	0.00
12410	Mobiliario y equipo de administración	7,047.14	7,047.14	22520	Fondos en administración a largo plazo	0.00	0.00
12420	Mobiliario y equipo educacional y recreativo	8,550.99	8,550.99	22530	Fondos contingentes a largo plazo	0.00	0.00
12430	Equipo e instrumental médico y de laboratorio	0.00	0.00	22540	Fondos de fideicomisos, mandatos y contratos análogos a largo plazo	0.00	0.00
12440	Vehículos y equipo de transporte	0.00	0.00	22550	Otros fondos de terceros en garantía y/o administración a largo plazo	0.00	0.00
12450	Equipo de defensa y seguridad	0.00	0.00	22560	Valores y bienes en garantía a largo plazo	0.00	0.00
12460	Maquinaria, otros equipos y herramientas	0.00	0.00	22600	PROVISIONES A LARGO PLAZO	0.00	0.00
12470	Colecciones, obras de arte y objetos valiosos	0.00	0.00	22610	Provisión para demandas y juicios a largo plazo	0.00	0.00
12480	Activos biológicos	0.00	0.00				

0001

12500	ACTIVOS INTANGIBLES	0.00	0.00	22620	Provisión para pensiones a largo plazo	0.00	0.00
12510	Software	0.00	0.00	22630	Provisión para contingencias a largo plazo	0.00	0.00
12520	Patentes, marcas y derechos	0.00	0.00	22690	Otras provisiones a largo plazo	0.00	0.00
12530	Concesiones y franquicias	0.00	0.00				
12540	Licencias	0.00	0.00				
12590	Otros activos intangibles	0.00	0.00				
12600	DEPRECIACIÓN, DETERIORO Y AMORTIZACIÓN ACUMULADA DE BIENES	0.00	0.00	30000	HACIENDA PÚBLICA/ PATRIMONIO	0.00	0.00
12610	Depreciación acumulada de bienes inmuebles	0.00	0.00	31000	HACIENDA PÚBLICA/ PATRIMONIO CONTRIBUIDO	0.00	0.00
12620	Depreciación acumulada de infraestructura	0.00	0.00	31100	Aportaciones	0.00	0.00
12630	Depreciación acumulada de bienes muebles	0.00	0.00	31200	Donaciones de capital	0.00	0.00
12640	Deterioro acumulado de bienes	0.00	0.00	31300	Actualización de la hacienda pública/patrimonio	0.00	0.00
12650	Amortización acumulada de activos intangibles	0.00	0.00	32000	HACIENDA PÚBLICA/PATRIMONIO GENERADO	16,522.71	44,539.32
12700	ACTIVOS DIFERIDOS	0.00	0.00	32100	Resultado del ejercicio (ahorro/desahorro)	-28,016.61	-3,966.96
12710	Estudios, formulación y evaluación de proyectos	0.00	0.00	32200	Resultado de ejercicios anteriores	44,539.32	48,506.28
12720	Derechos sobre bienes en régimen de arrendamiento financiero	0.00	0.00	32300	REVALÚOS	0.00	0.00
12730	Gastos pagados por adelantado a largo plazo	0.00	0.00	32310	Revalúo de bienes inmuebles	0.00	0.00
12740	Anticipos a largo plazo	0.00	0.00	32320	Revalúo de bienes muebles	0.00	0.00
12750	Beneficios al retiro de empleados pagados por adelantado	0.00	0.00	32330	Revalúo de bienes intangibles	0.00	0.00
12790	Otros activos diferidos	0.00	0.00	32390	Otros revalúos	0.00	0.00
12800	ESTIMACIÓN POR PÉRDIDA O DETERIORO DE ACTIVOS NO CIRCULANTES	0.00	0.00	32400	RESERVAS	0.00	0.00
12810	Estimaciones por pérdida de cuentas incobrables de documentos por cobrar a largo plazo	0.00	0.00	32410	Reservas de patrimonio	0.00	0.00
12820	Estimaciones por pérdida de cuentas incobrables de deudores diversos por cobrar a largo plazo	0.00	0.00	32420	Reservas territoriales	0.00	0.00
12830	Estimaciones por pérdida de cuentas incobrables de ingresos por cobrar a largo plazo	0.00	0.00	32430	Reservas por contingencias	0.00	0.00
12840	Estimaciones por pérdida de cuentas incobrables de préstamos otorgados a largo plazo	0.00	0.00	32500	RECTIFICACIONES DE RESULTADOS DE EJERCICIOS ANTERIORES	0.00	0.00
12890	Estimaciones por pérdida de otras cuentas incobrables a largo plazo	0.00	0.00	32510	Cambios en políticas contables	0.00	0.00
12900	OTROS ACTIVOS NO CIRCULANTES	0.00	0.00	32520	Cambios por errores contables	0.00	0.00
12910	Bienes en concesión	0.00	0.00	33000	EXCESO O INSUFICIENCIA EN LA ACTUALIZACIÓN DE LA HACIENDA PÚBLICA / PATRIMONIO	0.00	0.00
12920	Bienes en arrendamiento financiero	0.00	0.00	33100	Resultado por posición monetaria	0.00	0.00
12930	Bienes en comodato	0.00	0.00	33200	Resultado por tenencia de activos no monetarios	0.00	0.00
	ACTIVOS NO CIRCULANTES	15,598.13	15,598.13		TOTAL HACIENDA PÚBLICA / PATRIMONIO	16,522.71	44,539.32
	TOTAL DEL ACTIVO	19,030.08	46,913.85		SUMA DE PASIVO Y PATRIMONIO / HACIENDA PÚBLICA	19,030.08	46,913.85

Bajo protesta de decir verdad declaramos que los estados financieros y sus notas, son razonablemente correctos y son responsabilidad del emisor.


VANESSA MUÑOZ RAMÍREZ
DIRECTORA

INSTITUTO DE LA
MUJER
SAN JULIÁN 2024-2027




ELIZABETH MORENO PADILLA
AUXILIAR

ESTADO DE SITUACIÓN FINANCIERA



INSTITUTO DE LA
MUJER
SAN JULIÁN 2024-2027

ADMINISTRACIÓN 2024-2027

CUENTA PÚBLICA - OPD MUNICIPAL INSTITUTO MUNICIPAL DE LAS MUJERES, SAN JULIÁN
ESTADO DE SITUACIÓN FINANCIERA
AL 31 DE DICIEMBRE DE 2024
 (Cifras en pesos)

CTA.	CONCEPTO	2024	2023	CTA	CONCEPTO	2024	2023
ACTIVO				PASIVO			
ACTIVO CIRCULANTE				PASIVO CIRCULANTE			
Efectivo y equivalentes		38.00	27,921.77	Cuentas por pagar a corto plazo		2,507.37	2,374.53
Derechos a recibir efectivo o equivalentes		3,393.95	3,393.95	Documentos por pagar a corto plazo		0.00	0.00
Derechos a recibir bienes o servicios		0.00	0.00	Porción a corto plazo de la deuda pública a largo plazo		0.00	0.00
Inventarios		0.00	0.00	Títulos y valores a corto plazo		0.00	0.00
Almacenes		0.00	0.00	Pasivos diferidos a corto plazo		0.00	0.00
Estimación por pérdida o deterioro de activos circulantes		0.00	0.00	Fondos y bienes de terceros en garantía y/o administración a corto plazo		0.00	0.00
Otros activos circulantes		0.00	0.00	Provisiones a corto plazo		0.00	0.00
TOTAL DE ACTIVOS CIRCULANTES		3,431.95	31,315.72	Otros pasivos a corto plazo		0.00	0.00
ACTIVO NO CIRCULANTE				TOTAL DE PASIVOS CIRCULANTES		2,507.37	2,374.53
Inversiones financieras a largo plazo		0.00	0.00	PASIVO NO CIRCULANTE			
Derechos a recibir efectivo o equivalentes a largo plazo		0.00	0.00	Cuentas por pagar a largo plazo		0.00	0.00
Bienes inmuebles, infraestructura y construcciones en proceso		0.00	0.00	Documentos por pagar a largo plazo		0.00	0.00
Bienes muebles		15,598.13	15,598.13	Deuda pública a largo plazo		0.00	0.00
Activos intangibles		0.00	0.00	Pasivos diferidos a largo plazo		0.00	0.00
Depreciación, deterioro y amortización acumulada de bienes		0.00	0.00	Fondos y bienes de terceros en garantía y/o administración a largo plazo		0.00	0.00
Activos diferidos		0.00	0.00	Provisiones a largo plazo		0.00	0.00
Estimación por pérdida o deterioro de activos no circulantes		0.00	0.00	TOTAL DE PASIVOS NO CIRCULANTES		0.00	0.00
Otros activos no circulantes		0.00	0.00	TOTAL DE PASIVOS		2,507.37	2,374.53
TOTAL DE ACTIVOS NO CIRCULANTES		15,598.13	15,598.13	HACIENDA PÚBLICA/ PATRIMONIO			
TOTAL DEL ACTIVO		19,030.08	46,913.85	HACIENDA PÚBLICA/ PATRIMONIO CONTRIBUIDO		0.00	0.00
				Aportaciones		0.00	0.00
				Donaciones de capital		0.00	0.00
				Actualización de la hacienda pública/patrimonio		0.00	0.00
				HACIENDA PÚBLICA/PATRIMONIO GENERADO		16,522.71	44,539.32
				Resultado del ejercicio (ahorro/desahorro)		-28,016.61	-3,966.96
				Resultado de ejercicios anteriores		44,539.32	48,506.28
				Revalúos		0.00	0.00
				Reservas		0.00	0.00
				Rectificaciones de resultados de ejercicios anteriores		0.00	0.00
				EXCESO O INSUFICIENCIA EN LA ACTUALIZACIÓN DE LA HACIENDA PÚBLICA / PATRIMONIO		0.00	0.00
				Resultado por posición monetaria		0.00	0.00
				Resultado por tenencia de activos no monetarios		0.00	0.00
				TOTAL HACIENDA PÚBLICA / PATRIMONIO		16,522.71	44,539.32
				SUMA DE PASIVO Y PATRIMONIO / HACIENDA PÚBLICA		19,030.08	46,913.85

Bajo protesta de decir verdad declaramos que los estados financieros y sus notas, son razonablemente correctos y son responsabilidad del emisor.

Vanessa

VANESSA MUÑOZ RAMÍREZ
DIRECTORA

Elizabeth

ELIZABETH MORENO PADILLA
AUXILIAR

INSTITUTO DE LA
MUJER
SAN JULIÁN 2024-2027



0003

ESTADO DE SITUACIÓN FINANCIERA DETALLADO - LDF



INSTITUTO DE LA
MUJER
SAN JULIÁN 2024-2027

ADMINISTRACIÓN 2024-2027

CUENTA PÚBLICA - OPD MUNICIPAL INSTITUTO MUNICIPAL DE LAS MUJERES, SAN JULIÁN
ESTADO DE SITUACIÓN FINANCIERA DETALLADO - LDF
AL 31 DE DICIEMBRE DE 2024
(Pesos)

CTA.	CONCEPTO	2024	31 DE DICIEMBRE DE 2023	CTA	CONCEPTO	2024	31 DE DICIEMBRE DE 2023
ACTIVO				PASIVO			
ACTIVO CIRCULANTE				PASIVO CIRCULANTE			
EFFECTIVO Y EQUIVALENTES		38.00	27,921.77	CUENTAS POR PAGAR A CORTO PLAZO		2,507.37	2,374.53
Efectivo		38.00	38.00	Servicios personales por pagar a corto plazo		0.00	0.00
Bancos/tesorería		0.00	27,883.77	Proveedores por pagar a corto plazo		0.00	0.00
Bancos/dependencias y otros		0.00	0.00	Contratistas por obras públicas por pagar a corto plazo		0.00	0.00
Inversiones temporales (hasta 3 meses)		0.00	0.00	Participaciones y aportaciones por pagar a corto plazo		0.00	0.00
Fondos con afectación específica		0.00	0.00	Transferencias otorgadas por pagar a corto plazo		0.00	0.00
Depósitos de fondos de terceros en garantía y/o administración		0.00	0.00	Intereses, comisiones y otros gastos de la deuda pública por pagar a corto plazo		0.00	0.00
Otros efectivos y equivalentes		0.00	0.00	Retenciones y contribuciones por pagar a corto plazo		2,507.37	2,374.53
DERECHOS A RECIBIR EFECTIVO O EQUIVALENTES		3,393.95	3,393.95	Devoluciones de la ley de ingresos por pagar a corto plazo		0.00	0.00
Inversiones financieras de corto plazo		0.00	0.00	Otras cuentas por pagar a corto plazo		0.00	0.00
Cuentas por cobrar a corto plazo		0.00	0.00	DOCUMENTOS POR PAGAR A CORTO PLAZO		0.00	0.00
Deudores diversos por cobrar a corto plazo		0.00	0.00	Documentos comerciales por pagar a corto plazo		0.00	0.00
Ingresos por recuperar a corto plazo		0.00	0.00	Documentos con contratistas por obras públicas por pagar a corto plazo		0.00	0.00
Deudores por anticipos de la tesorería a corto plazo		0.00	0.00	Otros documentos por pagar a corto plazo		0.00	0.00
Préstamos otorgados a corto plazo		0.00	0.00	PORCIÓN A CORTO PLAZO DE LA DEUDA PÚBLICA A LARGO PLAZO		0.00	0.00
Otros derechos a recibir efectivo o equivalentes a corto plazo		3,393.95	3,393.95	Porción a corto plazo de la deuda pública interna		0.00	0.00
DERECHOS A RECIBIR BIENES O SERVICIOS		0.00	0.00	Porción a corto plazo de arrendamiento financiero		0.00	0.00
Anticipo a proveedores por adquisición de bienes y prestación de servicios a corto plazo		0.00	0.00	TÍTULOS Y VALORES A CORTO PLAZO		0.00	0.00
Anticipo a proveedores por adquisición de bienes inmuebles y muebles a corto plazo		0.00	0.00	PASIVOS DIFERIDOS A CORTO PLAZO		0.00	0.00
Anticipo a proveedores por adquisición de bienes intangibles a corto plazo		0.00	0.00	Ingresos cobrados por adelantado a corto plazo		0.00	0.00
Anticipo a contratistas por obras públicas a corto plazo		0.00	0.00	Intereses cobrados por adelantado a corto plazo		0.00	0.00
Otros derechos a recibir bienes o servicios a corto plazo		0.00	0.00	Otros pasivos diferidos a corto plazo		0.00	0.00
INVENTARIOS		0.00	0.00	FONDOS Y BIENES DE TERCEROS EN GARANTÍA Y/O ADMINISTRACIÓN A CORTO PLAZO		0.00	0.00
Inventario de mercancías para venta		0.00	0.00	Fondos en garantía a corto plazo		0.00	0.00
Inventario de mercancías terminadas		0.00	0.00	Fondos en administración a corto plazo		0.00	0.00
Inventario de mercancías en proceso de elaboración		0.00	0.00	Fondos contingentes a corto plazo		0.00	0.00
Inventario de materias primas, materiales y suministros para producción		0.00	0.00	Fondos de fideicomiso, mandatos y contratos análogos a corto plazo		0.00	0.00
Bienes en tránsito		0.00	0.00	Otros fondos de terceros en garantía y/o administración a corto plazo		0.00	0.00
ALMACENES		0.00	0.00	Valores y bienes en garantía a corto plazo		0.00	0.00
ESTIMACIÓN POR PÉRDIDA O DETERIORO DE ACTIVOS CIRCULANTES		0.00	0.00	PROVISIONES A CORTO PLAZO		0.00	0.00
Estimaciones para cuentas incobrables por derechos a recibir efectivo o equivalentes		0.00	0.00	Provisión para demandas y juicios a corto plazo		0.00	0.00
Estimación por deterioro de inventarios		0.00	0.00	Provisión para contingencias a corto plazo		0.00	0.00
OTROS ACTIVOS CIRCULANTES		0.00	0.00	Otras provisiones a corto plazo		0.00	0.00
Valores en garantía		0.00	0.00	OTROS PASIVOS A CORTO PLAZO		0.00	0.00
Bienes en garantía (excluye depósitos de fondos)		0.00	0.00	Ingresos por clasificar		0.00	0.00
Bienes derivados de embargos, decomisos, aseguramientos y dación en pago		0.00	0.00	Recaudación por participar		0.00	0.00
Adquisición con fondos de terceros		0.00	0.00	Otros pasivos circulantes		0.00	0.00
TOTAL DE ACTIVOS CIRCULANTES		3,431.95	31,315.72	TOTAL DE PASIVOS CIRCULANTES		2,507.37	2,374.53
ACTIVO NO CIRCULANTE				PASIVO NO CIRCULANTE			
Inversiones financieras a largo plazo		0.00	0.00	Cuentas por pagar a largo plazo		0.00	0.00
Derechos a recibir efectivo o equivalentes a largo plazo		0.00	0.00	Documentos por pagar a largo plazo		0.00	0.00
Bienes inmuebles, infraestructura y construcciones en proceso		0.00	0.00	Deuda pública a largo plazo		0.00	0.00
Bienes muebles		15,598.13	15,598.13	Pasivos diferidos a largo plazo		0.00	0.00
Activos intangibles		0.00	0.00	Fondos y bienes de terceros en garantía y/o administración a largo plazo		0.00	0.00
Depreciación, deterioro y amortización acumulada de bienes		0.00	0.00	Provisiones a largo plazo		0.00	0.00
Activos diferidos		0.00	0.00	TOTAL DE PASIVOS NO CIRCULANTES		0.00	0.00
Estimación por pérdida o deterioro de activos no circulantes		0.00	0.00	TOTAL DE PASIVOS		2,507.37	2,374.53
Otros activos no circulantes		0.00	0.00	HACIENDA PÚBLICA/ PATRIMONIO			
TOTAL DE ACTIVOS NO CIRCULANTES		15,598.13	15,598.13	HACIENDA PÚBLICA/ PATRIMONIO CONTRIBUIDO		0.00	0.00
TOTAL DEL ACTIVO		19,030.08	46,913.85	Aportaciones		0.00	0.00
				Donaciones de capital		0.00	0.00
				Actualización de la hacienda pública/patrimonio		0.00	0.00
				HACIENDA PÚBLICA/PATRIMONIO GENERADO		16,522.71	44,539.32
				Resultado del ejercicio (ahorro/desahorro)		-28,016.61	-3,966.96
				Resultado de ejercicios anteriores		44,539.32	48,506.28
				Revalúos		0.00	0.00
				Reservas		0.00	0.00
				Rectificaciones de resultados anteriores		0.00	0.00
				EXCESO O INSUFICIENCIA EN LA ACTUALIZACIÓN DE LA HACIENDA PÚBLICA / PATRIMONIO		0.00	0.00
				Resultado por posición monetaria		0.00	0.00
				Resultado por tenencia de activos no monetarios		0.00	0.00
				TOTAL HACIENDA PÚBLICA / PATRIMONIO		16,522.71	44,539.32
				TOTAL DEL PASIVO Y HACIENDA PÚBLICA / PATRIMONIO		19,030.08	46,913.85

Bajo protesta de decir verdad declaramos que los estados financieros y sus notas, son razonablemente correctos y son responsabilidad del emisor.


 VANESSA MUÑOZ RAMÍREZ
 DIRECTORA
INSTITUTO DE LA MUJER
 SAN JULIÁN 2024-2027




 ELIZABETH MORENO PADILLA
 AUXILIAR

4000

ESTADO DE VARIACIÓN DE LA HACIENDA PÚBLICA



INSTITUTO DE LA
MUJER
SAN JULIÁN 2024-2027

ADMINISTRACIÓN 2024-2027

CUENTA PÚBLICA - OPD MUNICIPAL INSTITUTO MUNICIPAL DE LAS MUJERES, SAN JULIÁN
ESTADO DE VARIACIÓN DE LA HACIENDA PÚBLICA
DEL 1° DE ENERO AL 31 DE DICIEMBRE DE 2024
(Cifras en pesos)

5000

CONCEPTO	Hacienda pública/patrimonio contribuido	Hacienda pública/patrimonio generado de ejercicios anteriores	Hacienda pública/patrimonio generado del ejercicio	Exceso o insuficiencia en la actualización de la Hacienda pública/patrimonio	TOTAL
Hacienda pública / patrimonio contribuido neto de 2023	0.00				0.00
Aportaciones	0.00				0.00
Donaciones de capital	0.00				0.00
Actualización de la hacienda pública/patrimonio	0.00				0.00
Hacienda pública / patrimonio generado neto de 2023		48,506.28	-3,966.96		44,539.32
Resultados del ejercicio (ahorro/desahorro)			-3,966.96		-3,966.96
Resultados de ejercicios anteriores		48,506.28			48,506.28
Revalúos		0.00			0.00
Reservas		0.00			0.00
Rectificaciones de resultados de ejercicios anteriores		0.00			0.00
Exceso o insuficiencia en la actualización de la Hacienda pública/patrimonio neto 2023				0.00	0.00
Resultado por posición monetaria				0.00	0.00
Resultado por tenencia de activos no monetarios				0.00	0.00
Hacienda pública / patrimonio neto final de 2023	0.00	48,506.28	-3,966.96	0.00	44,539.32
Cambios en la hacienda pública/patrimonio contribuido neto de 2024	0.00				0.00
Aportaciones	0.00				0.00
Donaciones de capital	0.00				0.00
Actualización de la hacienda pública/patrimonio	0.00				0.00
Variaciones de la hacienda pública/patrimonio generado neto de 2024		-3,966.96	-24,049.65		-28,016.61
Resultados del ejercicio (ahorro/desahorro)			-28,016.61		-28,016.61
Resultados de ejercicios anteriores		-3,966.96	3,966.96		0.00
Revalúos			0.00		0.00
Reservas			0.00		0.00
Rectificaciones de resultados de ejercicios anteriores			0.00		0.00
Cambios en el exceso o insuficiencia en la actualización de la hacienda pública/patrimonio neto de 2024				0.00	0.00
Resultados por posición monetaria				0.00	0.00
Resultados por terceros de activos no monetarios				0.00	0.00
Hacienda pública/patrimonio neto final de 2024	0.00	44,539.32	-28,016.61	0.00	16,522.71

Bajo protesta de decir verdad declaramos que los estados financieros y sus notas, son razonablemente correctos y son responsabilidad del emisor.

Vanessa M. R.

VANESSA MUÑOZ RAMÍREZ
DIRECTORA
INSTITUTO MUNICIPAL DE LAS MUJERES
SAN JULIÁN 2024-2027

E. Moreno P.

ELIZABETH MORENO PADILLA
AUXILIAR



ESTADO DE FLUJOS DE EFECTIVO



INSTITUTO DE LA
MUJER
SAN JULIÁN 2024-2027

ADMINISTRACIÓN 2024-2027

CUENTA PÚBLICA - OPD MUNICIPAL INSTITUTO MUNICIPAL DE LAS MUJERES, SAN JULIÁN

ESTADO DE FLUJOS DE EFECTIVO

DEL 1° DE ENERO AL 31 DE DICIEMBRE DE 2024

(Cifras en pesos)

CONCEPTO	2024	2023
Flujos de efectivo de las actividades de operación		
Origen	786,519.00	745,270.00
Impuestos		
Cuotas y aportaciones de seguridad social		
Contribuciones de mejoras		
Derechos		
Productos		
Aprovechamientos		
Ingresos por venta de bienes y prestación servicios	60,519.00	61,270.00
Participaciones, aportaciones, convenios, incentivos derivados de la colaboración fiscal y fondos distintos de aportaciones		
Transferencias, asignaciones, subsidios y subvenciones, y pensiones y jubilaciones	726,000.00	684,000.00
Otros orígenes de operación		
Aplicación	814,535.61	749,236.96
Servicios personales	365,332.60	348,739.00
Materiales y suministros	55,412.05	58,548.96
Servicios generales	63,919.03	70,457.99
Transferencias internas y asignaciones al sector público	329,871.93	271,491.01
Transferencias al resto del sector público		
Subsidios y subvenciones		
Ayudas sociales		
Pensiones y jubilaciones		
Transferencias a fideicomisos, mandatos y contratos análogos		
Transferencias a la seguridad social		
Donativos		
Transferencias al exterior		
Participaciones		
Aportaciones		
Convenios		
Otros aplicaciones de operación		
Flujos netos de efectivo por actividades de operación	-28,016.61	-3,966.96
Flujos de efectivo de las actividades de inversión		
Origen	791,915.00	745,270.00
Bienes inmuebles, infraestructura y construcciones en proceso		
Bienes muebles		
Otros Orígenes de inversión	791,915.00	745,270.00
Aplicación	791,915.00	745,270.00
Bienes inmuebles, infraestructura y construcciones en proceso		
Bienes muebles		
Otras aplicaciones de inversión	791,915.00	745,270.00
Flujos netos de efectivo por actividades de inversión	0.00	0.00
Flujo de efectivo de las actividades de financiamiento		
Origen	846,351.45	779,371.97
Endeudamiento neto	0.00	0.00
Interno		
Externo		
Otros orígenes de financiamiento	846,351.45	779,371.97
Aplicación	846,218.61	779,508.65
Servicios de la deuda	0.00	0.00
Interno		
Externo		
Otras aplicaciones de financiamiento	846,218.61	779,508.65
Flujos netos de efectivo por actividades de financiamiento	132.84	-136.68
Incremento/disminución neta en el efectivo y equivalentes al efectivo	-27,883.77	-4,103.64
Efectivo y equivalentes al efectivo al inicio del ejercicio	27,921.77	32,025.41
Efectivo y equivalentes al efectivo al final del ejercicio	38.00	27,921.77

Bajo protesta de decir verdad declaramos que los estados financieros y sus notas, son razonablemente correctos y son responsabilidad del emisor.

VANESSA MUÑOZ RAMÍREZ

DIRECTORA

INSTITUTO DE LA
MUJER
SAN JULIÁN 2024-2027

ELIZABETH MORENO PADILLA

AUXILIAR



A 8 E J 2 0 2 4 - 1 7 - 1 1 - 0 2 - 2 0 2 5 - 1

0006

NOTAS A LOS ESTADOS FINANCIEROS DE DESGLOSE



INSTITUTO DE LA
MUJER
SAN JULIÁN 2024-2027

ADMINISTRACIÓN 2024-2027

CUENTA PÚBLICA - OPD MUNICIPAL INSTITUTO MUNICIPAL DE LAS MUJERES, SAN JULIÁN
NOTAS A LOS ESTADOS FINANCIEROS DE DESGLOSE
DEL 1º DE ENERO AL 31 DE DICIEMBRE DE 2024

Con el propósito de dar cumplimiento a los artículos 46 y 49 de la Ley General de Contabilidad Gubernamental, el Instituto Municipal de las mujeres de San Julián presenta los rubros con mayor importancia relativa para que la información sea más útil para los usuarios, teniendo presente los postulados de revelación suficiente e importancia relativa. a) NOTAS DE DESGLOSE i) NOTAS AL ESTADO DE SITUACIÓN FINANCIERA Activo Efectivo y Equivalentes Se presenta los saldos al 31 de diciembre del 2024 de las cuentas correspondientes al Efectivo y Bancos, relacionadas con el Balance General del Instituto Municipal de las Mujeres de San Julián. El Instituto Municipal de las Mujeres de San Julián no cuenta con fondos con Afectación Específica.

1.1.1.1.0 Efectivo						
1.1.1.1.0-0000-111-0147 FONDO FFO CASH CHECA						
	38.00	0.00	0.00	0.00	38.00	0.00
Efectivo	38.00	0.00	0.00	0.00	38.00	0.00
1.1.1.2.0 Bancos/Tesorería						
1.1.1.2.0-0000-111-1197 BANCO AZTECA (INSTITUTO MUNICIPAL DE LAS MUJERES)	27,883.77	0.00	791,913.00	819,798.77	0.00	0.00
Bancos/Tesorería	27,883.77	0.00	791,913.00	819,798.77	0.00	0.00
1.1.2.2.0 Cuentas por Cobrar a Corto Plazo						
1.1.2.2.0-0000-111-0148 MUNICIPIO DE SAN JUAN	0.00	0.00	726,000.00	726,000.00	0.00	0.00
1.1.2.2.0-0000-111-1188 VANESSA MUÑOZ RAMÍREZ	0.00	0.00	5,396.00	5,396.00	0.00	0.00
Cuentas por Cobrar a Corto Plazo	0.00	0.00	731,396.00	731,396.00	0.00	0.00

Derechos a recibir Efectivo y Equivalentes y Bienes o Servicios a recibir

1.1.2.4.0 Ingresos por recuperar a Corto Plazo						
1.1.2.4.0-0000-111-1148 INSTITUTO MUNICIPAL DE LAS MUJERES DE SAN JULIAN	0.00	0.00	59,499.00	59,499.00	0.00	0.00
1.1.2.4.0-0000-111-1157 BANCO AZTECA (INSTITUTO MUNICIPAL DE LAS MUJERES)	0.00	0.00	1,020.00	1,020.00	0.00	0.00
Ingresos por recuperar a Corto Plazo	0.00	0.00	60,519.00	60,519.00	0.00	0.00
1.1.2.9.0 Otros Derechos e Ingresos efectivo e equivalentes						
1.1.2.9.0-0000-111-0002 IVA FF 200 POR RECUPERAR	3,393.95	0.00	0.00	0.00	3,393.95	0.00
Otros Derechos e Ingresos efectivo e equivalentes	3,393.95	0.00	0.00	0.00	3,393.95	0.00
1.1.2.A.0 Mobiliario y Equipo de Administración						
1.1.2.A.0-0000-111-1150 EQUIPO DE COMPUTO DE OFICINA	5,225.73	0.00	0.00	0.00	5,225.73	0.00
1.1.2.A.1.1-0000-111-1147 MUEBLES DE OFICINA Y ESTANTERIA	1,821.41	0.00	0.00	0.00	1,821.41	0.00
Muebles de Oficina y Estantería	7,047.14	0.00	0.00	0.00	7,047.14	0.00
1.1.2.A.2.0 Equipos y Aparatos Audiovisuales						
1.1.2.A.2.1-0000-111-0147 EQUIPOS Y APARATOS AUDIOVISUALES	8,550.99	0.00	0.00	0.00	8,550.99	0.00
Equipos y Aparatos Audiovisuales	8,550.99	0.00	0.00	0.00	8,550.99	0.00

El Instituto Municipal de las Mujeres de San Julián presenta saldos al 31 de diciembre del 2024, según su Balance General sobre los derechos a recibir efectivo y equivalentes. Bienes Disponibles para su Transformación o consumo (inventarios) El Instituto Municipal de la Mujeres de San Julián no cuenta con Bienes Disponibles Para su transformación o Consumo (inventarios). **Inversiones Financieras a corto plazo** El Instituto Municipal de las Mujeres de San Julián no cuenta con inversiones financieras a corto plazo durante el ejercicio fiscal 2024. **Bienes Muebles, Inmuebles e Intangibles** Se presentan los saldos al 31 de diciembre 2024, correspondientes a los Bienes Muebles, Inmuebles e Intangibles, saldo que se encuentra en el balance general de Instituto Municipal de las Mujeres de San Julián.

1.1.2.A.1.0 Mobiliario y Equipo de Administración						
1.1.2.A.1.0-0000-111-1150 EQUIPO DE COMPUTO DE OFICINA	5,225.73	0.00	0.00	0.00	5,225.73	0.00
1.1.2.A.1.1-0000-111-1147 MUEBLES DE OFICINA Y ESTANTERIA	1,821.41	0.00	0.00	0.00	1,821.41	0.00
Muebles de Oficina y Estantería	7,047.14	0.00	0.00	0.00	7,047.14	0.00
1.1.2.A.2.0 Equipos y Aparatos Audiovisuales						
1.1.2.A.2.1-0000-111-0147 EQUIPOS Y APARATOS AUDIOVISUALES	8,550.99	0.00	0.00	0.00	8,550.99	0.00
Equipos y Aparatos Audiovisuales	8,550.99	0.00	0.00	0.00	8,550.99	0.00

Pasivo Se presentan saldos al 31 de diciembre 2024, correspondientes a pasivos de las cuentas y documentos por pagar y pasivos diferidos del Instituto Municipal de las Mujeres de San Julián.

2.1.1.7.0 Retenciones y Contribuciones por Pagar a Corto Plazo						
2.1.1.7.0-0000-111-0147 ISR RETENCIONES DE SALARIOS	0.00	2,374.53	31,683.00	31,815.84	0.00	2,507.37
Retenciones y Contribuciones por Pagar a Corto Plazo	0.00	2,374.53	31,683.00	31,815.84	0.00	2,507.37

II) NOTAS AL ESTADO DE ACTIVIDADES Ingresos de Gestión

4.1.7.3.0 Ingresos de operación de Entidades Paraestatales empresariales no financieras	0.00	0.00	0.00	60,518.00	0.00	60.94
4.1.7.3.0-7.3.1.1-111-000 INGRESOS POR VENTA DE BIENES Y PRESTACION DE SERVICIOS DE ENT	0.00	0.00	0.00	60,518.00	0.00	60.94
operación de Entidades Paraestatales empresariales no financieras	0.00	0.00	0.00	60,518.00	0.00	60.94
4.2.2.3.0 Subsidios y Subvenciones	0.00	0.00	0.00	726,000.00	0.00	726.00
4.2.2.3.0-9.3.1.1-111-000 Subsidios	0.00	0.00	0.00	726,000.00	0.00	726.00
Subsidios y Subvenciones	0.00	0.00	0.00	726,000.00	0.00	726.00

Se presentan saldos al 31 de diciembre del 2024, correspondientes a los ingresos del Instituto Municipal de las Mujeres de San Julián. **Gastos y Otras perdidas:** Se presentan saldos al 31 de diciembre del 2024, correspondientes a los Gastos y otras perdidas, presentados en el Estado de Actividades del Instituto Municipal de las Mujeres de San Julián.

5.1.3.7.0 Servicios de Trabajo y Viajes	0.00	0.00	12,757.12	0.00	12,757.12	0.00
5.1.3.7.0-371-111-000 VIATICOS EN EL PAIS	0.00	0.00	12,757.12	0.00	12,757.12	0.00
Servicios de Trabajo y Viajes	0.00	0.00	12,757.12	0.00	12,757.12	0.00
5.1.3.8.0 Servicios Oficiales	0.00	0.00	52,836.87	0.00	52,836.87	0.00
5.1.3.8.0-382-111-000 GASTOS DE ORDEN SOCIAL Y CULTURAL	0.00	0.00	52,836.87	0.00	52,836.87	0.00
Servicios Oficiales	0.00	0.00	52,836.87	0.00	52,836.87	0.00
5.1.3.9.0 Otros Servicios Generales	0.00	0.00	76.00	0.00	76.00	0.00
5.1.3.9.0-391-111-000 PENAS, MULTAS, ACCESORIOS Y ACTUALIZACIONES	0.00	0.00	76.00	0.00	76.00	0.00
Otros Servicios Generales	0.00	0.00	76.00	0.00	76.00	0.00
5.2.4.1.0 Ayudas Sociales a Personas	0.00	0.00	271,491.01	0.00	271,491.01	0.00
5.2.4.1.0-441-111-000 AYUDAS SOCIALES A PERSONAS	0.00	0.00	271,491.01	0.00	271,491.01	0.00
Ayudas Sociales a Personas	0.00	0.00	271,491.01	0.00	271,491.01	0.00
5.1.3.7.0 Servicios de Trabajo y Viajes	0.00	0.00	4,788.00	0.00	4,788.00	0.00
5.1.3.7.0-371-111-000 VIATICOS EN EL PAIS	0.00	0.00	4,788.00	0.00	4,788.00	0.00
Servicios de Trabajo y Viajes	0.00	0.00	4,788.00	0.00	4,788.00	0.00
5.1.3.8.0 Servicios Oficiales	0.00	0.00	12,685.32	0.00	12,685.32	0.00
5.1.3.8.0-382-111-000 GASTOS DE ORDEN SOCIAL Y CULTURAL	0.00	0.00	12,685.32	0.00	12,685.32	0.00
Servicios Oficiales	0.00	0.00	12,685.32	0.00	12,685.32	0.00
5.1.3.9.0 Otros Servicios Generales	0.00	0.00	46,314.71	0.00	46,314.71	0.00
5.1.3.9.0-391-111-000 PENAS, MULTAS, ACCESORIOS Y ACTUALIZACIONES	0.00	0.00	46,314.71	0.00	46,314.71	0.00
Otros Servicios Generales	0.00	0.00	46,314.71	0.00	46,314.71	0.00
5.2.4.1.0 Ayudas Sociales a Personas	0.00	0.00	131.00	0.00	131.00	0.00
5.2.4.1.0-441-111-000 AYUDAS SOCIALES A PERSONAS	0.00	0.00	131.00	0.00	131.00	0.00
Ayudas Sociales a Personas	0.00	0.00	131.00	0.00	131.00	0.00
5.1.1.1.0 Remuneraciones al Personal de Carácter Permanente	0.00	0.00	312,000.00	0.00	312,000.00	0.00
5.1.1.1.0-121-111-000 SUELDOS BASE AL PERSONAL PERMANENTE	0.00	0.00	312,000.00	0.00	312,000.00	0.00
Remuneraciones al Personal de Carácter Permanente	0.00	0.00	312,000.00	0.00	312,000.00	0.00
5.1.1.3.0 Remuneraciones Adicionales y Especiales	0.00	0.00	53,332.60	0.00	53,332.60	0.00
5.1.1.3.0-121-111-000 PRIMAS DE VACACIONES, DOMINICAL Y GRATIFICACION DE FIN DE AÑO	0.00	0.00	53,332.60	0.00	53,332.60	0.00
Remuneraciones Adicionales y Especiales	0.00	0.00	53,332.60	0.00	53,332.60	0.00
5.1.2.1.0 Materiales de Administración, Emisión de documentos y Artículos Oficiales	0.00	0.00	9,891.92	0.00	9,891.92	0.00
5.1.2.1.0-211-111-000 MATERIALES, UTILES Y EQUIPOS MENORES DE OFICINA	0.00	0.00	9,891.92	0.00	9,891.92	0.00
5.1.2.1.0-211-111-000 MATERIALES Y UTILES DE IMPRESION Y REPRODUCCION	0.00	0.00	19,959.47	0.00	19,959.47	0.00
5.1.2.1.0-214-111-000 MATERIALES, UTILES Y EQUIPOS MENORES DE TECNOLOGIAS DE LA I	0.00	0.00	6,195.00	0.00	6,195.00	0.00
les de Administración, Emisión de documentos y Artículos Oficiales	0.00	0.00	36,046.39	0.00	36,046.39	0.00
5.1.2.2.0 Alimentos y Utensilios	0.00	0.00	13,296.09	0.00	13,296.09	0.00
5.1.2.2.0-211-111-000 PRODUCTOS ALIMENTICIOS PARA PERSONAS	0.00	0.00	13,296.09	0.00	13,296.09	0.00
Alimentos y Utensilios	0.00	0.00	13,296.09	0.00	13,296.09	0.00
5.1.2.5.0 Productos Químicos, Farmacéuticos y de Laboratorio	0.00	0.00	2,186.48	0.00	2,186.48	0.00
5.1.2.5.0-231-111-000 MEDICINAS Y PRODUCTOS FARMACEUTICOS	0.00	0.00	2,186.48	0.00	2,186.48	0.00
Productos Químicos, Farmacéuticos y de Laboratorio	0.00	0.00	2,186.48	0.00	2,186.48	0.00
5.1.2.6.0 Combustibles, Lubricantes y Aditivos	0.00	0.00	3,883.09	0.00	3,883.09	0.00
5.1.2.6.0-261-111-000 COMBUSTIBLES, LUBRICANTES Y ADITIVOS	0.00	0.00	3,883.09	0.00	3,883.09	0.00
Combustibles, Lubricantes y Aditivos	0.00	0.00	3,883.09	0.00	3,883.09	0.00
5.1.1.1.0 Servicios Básicos	0.00	0.00	4,788.00	0.00	4,788.00	0.00
5.1.1.1.0-111-111-000 TELEFONIA TRADICIONAL	0.00	0.00	4,788.00	0.00	4,788.00	0.00

III) NOTAS AL ESTADO DE VARIACION EN LA HACIENDA PÚBLICA Se presenta información correspondiente al 31 de diciembre del 2024 de los saldos en las cuentas de Hacienda Pública del Instituto Municipal de las Mujeres de San Julián

3.2.2.0 Resultado de Ejercicios Anteriores						
3.2.2.0-000-111-0139 RESULTADO DE EJERCICIOS ANTERIORES	0.00	89,110.56	0.00	0.00	0.00	89,110.56
3.2.2.0-000-111-1163 RESULTADO DEL EJERCICIO 2022	0.00	29,223.14	0.00	0.00	0.00	29,223.14
3.2.2.0-000-111-1166 RESULTADO DEL EJERCICIO 2021	0.00	-69,827.42	0.00	0.00	0.00	-69,827.42
Resultado de Ejercicios Anteriores	0.00	48,506.28	0.00	0.00	0.00	48,506.28

jeanrossaMB

[Handwritten signature]



VANESSA MUÑOZ RAMÍREZ

DIRECTORA

ELIZABETH MORENO PADILLA

AUXILIAR



Bajo protesta de decir verdad declaramos que los Estados Financieros y sus Notas son razonablemente correctos y responsabilidad del emisor.

CONCILIACIÓN ENTRE LOS INGRESOS PRESUPUESTARIOS Y CONTABLES



INSTITUTO DE LA
MUJER
SAN JULIÁN 2024-2027

ADMINISTRACIÓN 2024-2027

0010

CUENTA PÚBLICA - OPD MUNICIPAL INSTITUTO MUNICIPAL DE LAS MUJERES, SAN JULIÁN
CONCILIACIÓN ENTRE LOS INGRESOS PRESUPUESTARIOS Y CONTABLES
DEL 1° DE ENERO AL 31 DE DICIEMBRE DE 2024
(Cifras en pesos)

CONCEPTO	2024
1. Total de ingresos presupuestarios	786,519.00
2. Más ingresos contables no presupuestarios	0.00
2.1 Ingresos financieros	0.00
2.2 Incremento por variaciones de inventarios	0.00
2.3 Disminución del exceso de estimación por pérdida o deterioro u obsolescencia	0.00
2.4 Disminución del exceso de provisiones	0.00
2.5 Otros ingresos y beneficios varios	0.00
2.6 Otros ingresos contables no presupuestarios	0.00
3. Menos ingresos presupuestarios no contables	0.00
3.1 Aprovechamientos patrimoniales	0.00
3.2 Ingresos derivados de financiamientos	0.00
3.3 Otros ingresos presupuestarios no contables	0.00
4. Total de ingresos contables	786,519.00

Bajo protesta de decir verdad declaramos que los estados financieros y sus notas, son razonablemente correctos y son responsabilidad del emisor.

Vanessa Muñoz Ramírez

VANESSA MUÑOZ RAMÍREZ
DIRECTORA

Elizabeth Moreno Padilla

ELIZABETH MORENO PADILLA
AUXILIAR



CONCILIACIÓN ENTRE LOS EGRESOS PRESUPUESTARIOS Y LOS GASTOS CONTABLES



INSTITUTO DE LA
MUJER
SAN JULIÁN 2024-2027

ADMINISTRACIÓN 2024-2027

CUENTA PÚBLICA - OPD MUNICIPAL INSTITUTO MUNICIPAL DE LAS MUJERES, SAN JULIÁN
CONCILIACIÓN ENTRE LOS EGRESOS PRESUPUESTARIOS Y LOS GASTOS CONTABLES
DEL 1° DE ENERO AL 31 DE DICIEMBRE DE 2024
(Cifras en pesos)

CONCEPTO	2024
1. Total de egresos presupuestarios	814,535.61
2. Menos egresos presupuestarios no contables	0.00
2.1 Materias primas y materiales de producción y comercialización	0.00
2.2 Materiales y suministros	0.00
2.3 Mobiliario y equipo de administración	0.00
2.4 Mobiliario y equipo educacional y recreativo	0.00
2.5 Equipo e instrumental médico y de laboratorio	0.00
2.6 Vehículos y equipo de transporte	0.00
2.7 Equipo de defensa y seguridad	0.00
2.8 Maquinaria, otros equipos y herramientas	0.00
2.9 Activos biológicos	0.00
2.10 Bienes inmuebles	0.00
2.11 Activos intangibles	0.00
2.12 Obras públicas en bienes de dominio público	0.00
2.13 Obras públicas en bienes propios	0.00
2.14 Acciones y participaciones de capital	0.00
2.15 Compra de títulos y valores	0.00
2.16 Concesión de préstamos	0.00
2.17 Inversiones en fideicomisos, mandatos y otros análogos	0.00
2.18 Provisiones para contingencias y otras erogaciones especiales	0.00
2.19 Amortización de la deuda pública	0.00
2.20 Adeudos de ejercicios fiscales anteriores (ADEFAS)	0.00
2.21 Otros egresos presupuestales no contables	0.00
3. Más gastos contables no presupuestales	0.00
3.1 Estimaciones, depreciaciones, deterioros, obsolescencias y amortizaciones	0.00
3.2 Provisiones	0.00
3.3 Disminución de inventarios	0.00
3.4 Otros gastos	0.00
3.5 Inversiones públicas no capitalizables	0.00
3.6 Materiales y suministros (consumo)	0.00
3.7 Otros gastos contables no presupuestales	0.00
4. Total de gastos contables	814,535.61

Bajo protesta de decir verdad declaramos que los estados financieros y sus notas, son razonablemente correctos y son responsabilidad del emisor.

Vanessa Muñoz Ramírez

VANESSA MUÑOZ RAMÍREZ
DIRECTORA

Elizabeth Moreno Padilla

ELIZABETH MORENO PADILLA
AUXILIAR



0011

NOTAS A LOS ESTADOS FINANCIEROS DE MEMORIA (CUENTAS DE ORDEN)



INSTITUTO DE LA
MUJER
SAN JULIÁN 2024-2027

ADMINISTRACIÓN 2024-2027

**CUENTA PÚBLICA - OPD MUNICIPAL INSTITUTO MUNICIPAL DE LAS
MUJERES, SAN JULIÁN
NOTAS A LOS ESTADOS FINANCIEROS
DE MEMORIA
(CUENTAS DE ORDEN)
DEL 1º DE ENERO AL 31 DE DICIEMBRE DE 2024**

Diciembre 2024

B) Notas de Memoria (Cuentas de Orden).

B.1.- Cuentas de Orden Contables:

De conformidad con el Manual de Contabilidad Gubernamental, emitido por el Consejo Nacional de Armonización Contable, registran eventos, que si bien no representan hechos económico-financieros que alteren el patrimonio y por lo tanto los resultados del ente público, informan sobre circunstancias contingentes o eventuales de importancia respecto de este que, en determinadas condiciones, pueden producir efectos patrimoniales en el mismo.

En el Instituto Municipal de las Mujeres de San Julián, no se han presentado este tipo de situaciones que conlleven al registro contable dentro de cuentas de orden, por lo que no se han manejado dentro de la OPD, por consiguiente, no se incluyen datos dentro de las presentes notas.

B.2.-Cuentas de Orden Presupuestarias:

En atención a las disposiciones establecidas en la Ley General de Contabilidad Gubernamental y al marco normativo establecido por el consejo Nacional de Armonización contable, el Instituto Municipal de las Mujeres de San Julian presenta el Saldo del Periodo de las Cuentas Presupuestales del Ingreso y del Egreso, las cuales se enlistan en el siguiente cuadro:

INGRESOS PRESUPUESTALES	EGRESOS PRESUPUESTALES
Ley de Ingresos Estimada \$813,883.00	Presupuesto de Egresos Aprobado \$813,883.00
Ley de Ingresos Recaudada \$813,883.00	Presupuesto de Egresos Devengado \$814,535.61
	Presupuesto de Egresos Pagado \$814,535.61


VANESSA MUÑOZ RAMÍREZ

DIRECTORA

INSTITUTO DE LA
MUJER
SAN JULIÁN 2024-2027


ELIZABETH MORENO PADILLA

AUXILIAR



Bajo protesta de decir verdad declaramos que los Estados Financieros y sus
Notas son razonablemente correctos y responsabilidad del emisor.

NOTAS A LOS ESTADOS FINANCIEROS DE GESTIÓN ADMINISTRATIVA



INSTITUTO DE LA
MUJER
SAN JULIÁN 2024-2027

ADMINISTRACIÓN 2024-2027

**CUENTA PÚBLICA - OPD MUNICIPAL INSTITUTO MUNICIPAL DE LAS
MUJERES, SAN JULIÁN
NOTAS A LOS ESTADOS FINANCIEROS
DE GESTIÓN ADMINISTRATIVA
DEL 1º DE ENERO AL 31 DE DICIEMBRE DE 2024**

EN ESTE INSTITUTO MUNICIPAL DE LAS MUJERES DE SAN JULIÁN, JAL CUENTA CON PROGRAMAS EN LOS QUE SE ESTUVO TRABAJANDO DURANTE EL EJERCICIO PARA LOGRAR LOS OBJETIVOS Y METAS PARA EL 2024, OPTIMIZANDO LOS RECURSOS DE LA MEJOR MANERA PARA BRINDAR UN MEJOR SERVICIO A LAS MUJERES MÁS VULNERABLES DE ESTE MUNICIPIO.



VANESSA MUÑOZ RAMÍREZ
DIRECTORA



ELIZABETH MORENO PADILLA
AUXILIAR



Bajo protesta de decir verdad declaramos que los Estados Financieros y sus Notas son razonablemente correctos y responsabilidad del emisor.

ESTADO ANALÍTICO DEL ACTIVO



INSTITUTO DE LA
MUJER
SAN JULIÁN 2024-2027

ADMINISTRACIÓN 2024-2027

CUENTA PÚBLICA - OPD MUNICIPAL INSTITUTO MUNICIPAL DE LAS MUJERES, SAN JULIÁN
ESTADO ANALÍTICO DEL ACTIVO
DEL 1° DE ENERO AL 31 DE DICIEMBRE DE 2024

0015

(Cifras en pesos)

CONCEPTO	SALDO INICIAL	CARGO DEL PERIODO	ABONO DEL PERIODO	SALDO FINAL	VARIACIÓN DEL PERIODO
Activo	46,913.85	1,583,830.00	1,611,713.77	19,030.08	-27,883.77
Activo circulante	31,315.72	1,583,830.00	1,611,713.77	3,431.95	-27,883.77
Efectivo y equivalentes	27,921.77	791,915.00	819,798.77	38.00	-27,883.77
Derechos a recibir efectivo o equivalentes	3,393.95	791,915.00	791,915.00	3,393.95	0.00
Derechos a recibir bienes o servicios	0.00	0.00	0.00	0.00	0.00
Inventarios	0.00	0.00	0.00	0.00	0.00
Almacenes	0.00	0.00	0.00	0.00	0.00
Estimación por pérdida o deterioro de activos circulantes	0.00	0.00	0.00	0.00	0.00
Otros activos circulantes	0.00	0.00	0.00	0.00	0.00
Activo no circulante	15,598.13	0.00	0.00	15,598.13	0.00
Inversiones financieras a largo plazo	0.00	0.00	0.00	0.00	0.00
Derechos a recibir efectivo o equivalentes a largo plazo	0.00	0.00	0.00	0.00	0.00
Bienes inmuebles, infraestructura y construcciones en proceso	0.00	0.00	0.00	0.00	0.00
Bienes muebles	15,598.13	0.00	0.00	15,598.13	0.00
Activos intangibles	0.00	0.00	0.00	0.00	0.00
Depreciación, deterioro y amortización acumulada de bienes	0.00	0.00	0.00	0.00	0.00
Activos diferidos	0.00	0.00	0.00	0.00	0.00
Estimación por pérdida o deterioro de activos no circulantes	0.00	0.00	0.00	0.00	0.00
Otros activos no circulantes	0.00	0.00	0.00	0.00	0.00

Bajo protesta de decir verdad declaramos que los estados financieros y sus notas, son razonablemente correctos y son responsabilidad del emisor.



VANESSA MUÑOZ RAMÍREZ
 DIRECTORA
 INSTITUTO DE LA MUJER
 SAN JULIÁN 2024-2027



ELIZABETH MORENO PADILLA
 AUXILIAR



ESTADO ANALÍTICO DE ACTIVIDADES



INSTITUTO DE LA
MUJER
SAN JULIÁN 2024-2027

ADMINISTRACIÓN 2024-2027

CUENTA PÚBLICA - OPD MUNICIPAL INSTITUTO MUNICIPAL DE LAS MUJERES, SAN JULIÁN

ESTADO ANALÍTICO DE ACTIVIDADES
DEL 1° DE ENERO AL 31 DE DICIEMBRE DE 2024
(Cifras en pesos)

CTA.	CONCEPTO	2024	2023
40000	INGRESOS Y OTROS BENEFICIOS		
41000	INGRESOS DE GESTIÓN		
41100	IMPUESTOS	60,519.00	61,270.00
41110	Impuestos sobre los Ingresos	0.00	0.00
41110-1	Impuestos sobre espectáculos públicos	0.00	0.00
41120	Impuestos sobre el patrimonio	0.00	0.00
41120-1	Impuesto predial	0.00	0.00
41120-2	Impuestos sobre transmisiones patrimoniales	0.00	0.00
41120-3	Impuestos sobre negocios jurídicos	0.00	0.00
41130	Impuestos sobre la producción, el consumo y las transacciones	0.00	0.00
41140	Impuestos al comercio exterior	0.00	0.00
41150	Impuestos sobre nóminas y asimilables	0.00	0.00
41160	Impuestos ecológicos	0.00	0.00
41170	Accesorios de impuestos	0.00	0.00
41170-1	Recargos	0.00	0.00
41170-2	Actualizaciones	0.00	0.00
41170-3	Multas	0.00	0.00
41170-4	Gastos de ejecución	0.00	0.00
41170-5	Otros no especificados	0.00	0.00
41180	Impuestos no comprendidos en la ley de ingresos vigente, causados en ejercicio fiscales anteriores pendientes de liquidar o pago	0.00	0.00
41180-1	Impuestos no comprendidos en la ley de ingresos vigente, causados en ejercicio fiscales anteriores pendientes de liquidar o pago	0.00	0.00
41190	Otros impuestos	0.00	0.00
41190-1	Otros impuestos	0.00	0.00
41200	CUOTAS Y APORTACIONES DE SEGURIDAD SOCIAL	0.00	0.00
41210	Aportaciones para fondos de vivienda	0.00	0.00
41220	Cuotas para la seguridad social	0.00	0.00
41230	Cuotas de ahorro para el retiro	0.00	0.00
41240	Accesorios de cuotas y aportaciones de seguridad social	0.00	0.00
41290	Otras cuotas y aportaciones para la seguridad social	0.00	0.00
41300	CONTRIBUCIONES DE MEJORAS	0.00	0.00
41310	Contribuciones de mejoras por obras públicas	0.00	0.00
41310-1	Contribuciones de mejoras por obras públicas	0.00	0.00
41320	Contribuciones de mejoras no comprendidas en la ley de Ing. vigente, causadas en ejercicios fiscales anteriores pendientes de liq. o pago	0.00	0.00
41320-1	Contribuciones de mejoras no comprendidas en la ley de Ing. vigente, causadas en ejercicios fiscales anteriores pendientes de liq. o pago	0.00	0.00
41400	DERECHOS	0.00	0.00
41410	Derechos por el uso, goce, aprovechamiento o explotación de bienes de dominio público	0.00	0.00
41410-1	Derechos por el uso del piso	0.00	0.00
41410-2	Derechos por el uso de los estacionamientos	0.00	0.00
41410-3	Derechos de uso de cementerios y panteones municipales	0.00	0.00
41410-4	Derechos de concesiones y demás inmuebles de propiedad municipal	0.00	0.00
41420	Derechos a los hidrocarburos (derogada)	0.00	0.00
41430	Derechos por prestación de servicios	0.00	0.00
41430-1	Derechos de licencias y permisos de giros	0.00	0.00
41430-2	Derechos de licencias y permisos de anuncios	0.00	0.00
41430-3	Derechos de licencias de construcción, reconstrucción, reparación o demolición de obras	0.00	0.00
41430-4	Derechos de regularizaciones de los registros de obra	0.00	0.00
41430-5	Derechos de alineamiento, designación de número oficial e inspección	0.00	0.00
41430-6	Derechos de licencias de cambio de régimen de propiedad y urbanización	0.00	0.00
41430-7	Derechos de servicios de obra	0.00	0.00
41430-8	Derechos de servicios de sanidad	0.00	0.00
41430-9	Derechos de servicio de limpieza, recolección, traslado, tratamiento y disposición final de residuos	0.00	0.00
41430-10	Derechos de agua potable, drenaje, alcantarillado, tratamiento y disposición final de aguas residuales	0.00	0.00
41430-11	Derechos del rastro	0.00	0.00
41430-12	Derechos del registro civil	0.00	0.00
41430-13	Derechos de las certificaciones	0.00	0.00
41430-14	Derechos de los servicios de catastro	0.00	0.00
41440	Accesorios de derecho	0.00	0.00
41440-1	Recargos	0.00	0.00
41440-2	Actualizaciones	0.00	0.00
41440-3	Multas	0.00	0.00
41440-4	Gastos de ejecución	0.00	0.00
41440-5	Otros no especificados	0.00	0.00
41450	Derechos no comprendidos en la ley de ingresos vigente, causados en ejercicios fiscales anteriores pendientes de liquidación o pago	0.00	0.00
41450-1	Derechos no comprendidos en la ley de ingresos vigente, causados en ejercicios fiscales anteriores pendientes de liquidación o pago	0.00	0.00
41490	Otros derechos	0.00	0.00
41490-1	Otros derechos	0.00	0.00
41500	PRODUCTOS	0.00	0.00
41510	Productos	0.00	0.00
41510-1	Uso, goce, aprovechamiento o explotación de bienes de dominio privado	0.00	0.00
41510-2	Productos diversos	0.00	0.00
41520	Enajenación de bienes muebles no sujetos a ser inventariados (derogada)	0.00	0.00
41530	Accesorios de productos (derogada)	0.00	0.00
41540	Productos no comprendidos en la ley de ingresos vigente, causados en ejercicios fiscales anteriores pendientes de liquidación o pago	0.00	0.00
41540-1	Productos no comprendidos en la ley de ingresos vigente, causados en ejercicios fiscales anteriores pendientes de liquidación o pago	0.00	0.00
41590	Otros productos que generan ingresos corrientes (derogada)	0.00	0.00
41600	APROVECHAMIENTOS	0.00	0.00
41610	Incentivos derivados de la colaboración fiscal (derogada)	0.00	0.00
41620	Multas	0.00	0.00
41620-1	Multas	0.00	0.00
41630	Indemnizaciones	0.00	0.00
41630-1	Indemnizaciones	0.00	0.00
41640	Reintegros	0.00	0.00
41640-1	Reintegros	0.00	0.00
41650	Aprovechamientos provenientes de obras públicas	0.00	0.00
41640-1	Aprovechamientos provenientes de obras públicas	0.00	0.00
41660	Aprovechamientos no comprendidos en la ley de Ing. vigente, causados en ejercicios fiscales anteriores pendientes de liquidación o pago	0.00	0.00
41640-1	Aprovechamientos no comprendidos en la ley de Ing. vigente, causados en ejercicios fiscales anteriores pendientes de liquidación o pago	0.00	0.00
41670	Aprovechamientos por aportaciones y cooperaciones (derogada)	0.00	0.00
41680	Accesorios de aprovechamiento	0.00	0.00
41680-1	Recargos	0.00	0.00
41680-2	Actualizaciones	0.00	0.00
41680-3	Multas	0.00	0.00
41680-4	Gastos de ejecución	0.00	0.00
41680-5	Otros no especificados	0.00	0.00

41690	Otros aprovechamientos		0.00	0.00
41690-1	Otros aprovechamientos		0.00	0.00
41700	INGRESOS POR VENTAS DE BIENES Y PRESTACIÓN DE SERVICIOS	60,519.00		61,270.00
41710	Ingresos por venta de bienes y prestación de servicios de instituciones públicas de seguridad social		0.00	0.00
41710-1	Ingresos por venta de bienes y prestación de servicios de instituciones públicas de seguridad social		0.00	0.00
41720	Ingresos por venta de bienes y prestación de servicios de empresas productivas del estado		0.00	0.00
41730	Ingresos por venta de bienes y prestación de servicios de entidades paraestatales y fideicomisos no empresariales y no financieros	60,519.00		61,270.00
41730-1	Ingresos por venta de bienes y prestación de servicios de entidades paraestatales y fideicomisos no empresariales y no financieros	60,519.00		61,270.00
41740	Ingresos por venta de bienes y prestación de servicios de entidades paraestatales empresariales no financieras con participación estatal mayoritaria		0.00	0.00
41750	Ing. por vta. de bienes y prestación de servicios de entidades paraestatales empresariales financieras monetarias con participación estatal mayoritaria		0.00	0.00
41760	Ing. por vta. de bienes y prestación de servicios de entidades paraestatales empresariales financ. no monetarias con participación estatal mayoritaria		0.00	0.00
41770	Ingresos por venta de bienes y prestación de servicios de fideicomisos financieros públicos con participación estatal mayoritaria		0.00	0.00
41770-1	Ingresos por venta de bienes y prestación de servicios de fideicomisos financieros públicos con participación estatal mayoritaria		0.00	0.00
41780	Ingresos por venta de bienes y prestación de servicios de los poderes legislativo y judicial, y de los órganos autónomos		0.00	0.00
41900	ING. NO COMPRENDIDOS EN LAS FRACC. DE LA LEY DE ING. CAUSADAS EN EJERCICIOS FISCALES ANTERIORES PENDIENTES DE LIQUIDACIÓN O PAGO (DEROGADA)	0.00		0.00
41910	Ingresos no comprendidos en las fracciones de la ley de ingresos causadas en ejercicios fiscales anteriores pendientes de liquidación o pago (Derogada)		0.00	0.00
41920	Cont. de mejoras, derechos, productos, y aprovechamientos no compren. en las fracc. de la ley de ing. caus. en ejer. fisc. ant. pen. de liqui. o pago (Derogada)		0.00	0.00
42000	PART. APORT. CONV. INCEN. DERIV. DE LA COLAB. FISC. FONDOS DISTINTOS DE APORT. TRANSF. ASIG. SUB Y SUBVE. Y PENS. Y JUB.	726,000.00		684,000.00
42100	PARTIC. APORT. CONVENIOS, INCENTIVOS DERIVADOS DE LA COLABORACIÓN FISCAL Y FONDOS DISTINTOS DE APORTACIONES.	0.00		0.00
42110	Participaciones		0.00	0.00
42110-1	Fondo general de participaciones (federal)		0.00	0.00
42110-2	Fondo de fomento municipal (federal)		0.00	0.00
42110-3	Fondo de fiscalización y recaudación (federal)		0.00	0.00
42110-4	Fondo de compensación (federal)		0.00	0.00
42110-5	Fondo de extracción de hidrocarburos (federal)		0.00	0.00
42110-6	Impuesto especial sobre producción y servicios (federal)		0.00	0.00
42110-7	0.136% de la recaudación federal participable (federal)		0.00	0.00
42110-8	3.17% sobre extracción de petróleo (federal)		0.00	0.00
42110-9	Gasolinas y diésel (federal)		0.00	0.00
42110-10	Fondo del impuesto sobre la renta (federal)		0.00	0.00
42110-11	Fondo de estabilización de los ingresos de las entidades federativas (federal)		0.00	0.00
42110-12	Participaciones del estado		0.00	0.00
42120	Aportaciones		0.00	0.00
42120-1	Fondo de aportaciones para la infraestructura social municipal		0.00	0.00
42120-2	Fondo de aportaciones para el fortalecimiento municipal		0.00	0.00
42130	Convenios		0.00	0.00
42130-1	Convenios de protección social en salud		0.00	0.00
42130-2	Convenios de descentralizados		0.00	0.00
42130-3	Convenio de reasignación		0.00	0.00
42130-456	Otros convenios y subsidios		0.00	0.00
42140	Incentivos derivados de la colaboración fiscal		0.00	0.00
42140-1	Tenencia o uso de vehículos		0.00	0.00
42140-2	Fondo de compensación ISAN		0.00	0.00
42140-3	Impuesto sobre automóviles nuevos		0.00	0.00
42140-4	Fondo de compensación de repecos-intermedios		0.00	0.00
42140-5	Otros incentivos económicos		0.00	0.00
42150	Fondos distintos de aportaciones		0.00	0.00
42150-1	Fondo para entidades federativas y municipios productores de hidrocarburos		0.00	0.00
42150-2	Fondo minera		0.00	0.00
42200	TRANSFERENCIAS, ASIGNACIONES, SUBSIDIOS Y SUBVENCIONES, PENSIONES Y JUBILACIONES	726,000.00		684,000.00
42210	Transferencias y asignaciones		0.00	0.00
42210-12	Transferencias y asignaciones		0.00	0.00
42220	Transferencias del sector público (derogada)		0.00	0.00
42230	Subsidios y subvenciones	726,000.00		684,000.00
42230-12	Subsidios y subvenciones	726,000.00		684,000.00
42240	Ayudas sociales (derogada)		0.00	0.00
42250	Pensiones y jubilaciones		0.00	0.00
42250-1	Pensiones y jubilaciones		0.00	0.00
42260	Transferencias del exterior (derogada)		0.00	0.00
42270	Transferencias del fondo mexicano del petróleo para la estabilización y el desarrollo		0.00	0.00
42270-1	Transferencias del fondo mexicano del petróleo para la estabilización y el desarrollo		0.00	0.00
43000	OTROS INGRESOS Y BENEFICIOS	0.00		0.00
43100	INGRESOS FINANCIEROS	0.00		0.00
43110	Intereses ganados de títulos, valores y demás instrumentos financieros		0.00	0.00
43190	Otros ingresos financieros		0.00	0.00
43200	INCREMENTO POR VARIACIÓN DE INVENTARIOS	0.00		0.00
43210	Incremento por variación de inventarios de mercancías para venta		0.00	0.00
43220	Incremento por variación de inventarios de mercancías terminadas		0.00	0.00
43230	Incremento por variación de inventarios de mercancías en proceso de elaboración		0.00	0.00
43240	Incremento por variación de inventarios de materias primas, materiales y suministros para producción		0.00	0.00
43250	Incremento por variación de almacén de mercancías primas, materiales y suministros de consumo		0.00	0.00
43300	DISMINUCIÓN DEL EXCESO DE ESTIMACIONES POR PÉRDIDA O DETERIORO U OBSOLESCENCIA	0.00		0.00
43310	Disminución del Exceso de Estimaciones por Pérdida o Deterioro u Obsolescencia		0.00	0.00
43400	DISMINUCIÓN DEL EXCESO DE PROVISIONES	0.00		0.00
43410	Disminución del exceso de provisiones		0.00	0.00
43900	OTROS INGRESOS Y BENEFICIOS VARIOS	0.00		0.00
43910	Otros ingresos de ejercicios anteriores (derogada)		0.00	0.00
43920	Bonificaciones y descuentos obtenidos		0.00	0.00
43930	Diferencias por tipo de cambio a favor		0.00	0.00
43940	Diferencias de cotizaciones a favor en valores negociables		0.00	0.00
43950	Resultado por posición monetaria		0.00	0.00
43960	Utilidades por participación patrimonial		0.00	0.00
43970	Diferencias por reestructuración de deuda pública a favor		0.00	0.00
43990	Otros ingresos y beneficios varios		0.00	0.00
	TOTAL DE INGRESOS	786,519.00		745,270.00
50000	GASTOS Y OTRAS PÉRDIDAS			
51000	GASTOS DE FUNCIONAMIENTO	484,663.68		477,745.95
51100	SERVICIOS PERSONALES	365,332.60		348,739.00
51110	Remuneraciones al personal de carácter permanente		312,000.00	302,520.00
51110-1	Dietas		0.00	0.00
51110-2	Haberes		0.00	0.00
51110-3	Sueldos base al personal permanente		312,000.00	302,520.00
51110-4	Remuneraciones por adscripción laboral en el extranjero		0.00	0.00
51120	Remuneraciones al personal de carácter transitorio		0.00	0.00
51120-1	Honorarios asimilables a salarios		0.00	0.00
51120-2	Sueldos base al personal eventual		0.00	0.00
51120-3	Retribuciones por servicios de carácter social		0.00	0.00
51120-4	Retribución a los representantes de los trabajadores y de los patronos en la Junta de Conciliación y Arbitraje		0.00	0.00
51130	Remuneraciones adicionales y especiales	53,332.60		46,219.00
51130-1	Primas por años de servicios efectivos prestados		0.00	0.00
51130-2	Primas de vacaciones, dominical y gratificación de fin de año	53,332.60		46,219.00

51130-3	Horas extraordinarias		
51130-4	Compensaciones	0.00	0.00
51130-5	Sobrehaberes	0.00	0.00
51130-6	Asignaciones de técnico, de mandado, por comisión, de vuelo y de técnico especial	0.00	0.00
51130-7	Honorarios especiales	0.00	0.00
51130-8	Participaciones por vigilancia en el cumplimiento de la leyes y custodia de valores	0.00	0.00
51140	Seguridad social	0.00	0.00
51140-1	Aportaciones de seguridad social	0.00	0.00
51140-2	Aportaciones a fondos de vivienda	0.00	0.00
51140-3	Aportaciones al sistema para el retiro	0.00	0.00
51140-4	Aportaciones para seguros	0.00	0.00
51150	Otras prestaciones sociales y económicas	0.00	0.00
51150-1	Cuotas para el fondo de ahorro y fondo de trabajo	0.00	0.00
51150-2	Indemnizaciones	0.00	0.00
51150-3	Prestaciones y haberes de retiro	0.00	0.00
51150-4	Prestaciones contractuales	0.00	0.00
51150-5	Apoyos a la capacitación de los servidores públicos	0.00	0.00
51150-6	Otras prestaciones sociales y económicas	0.00	0.00
51160	Pago de estímulos a servidores públicos	0.00	0.00
51160-1	Estímulos	0.00	0.00
51160-2	Recompensas	0.00	0.00
51200	MATERIALES Y SUMINISTROS	55,412.05	58,548.96
51210	Materiales de administración, emisión de documentos y artículos oficiales	36,046.39	42,121.30
51210-1	Materiales, útiles y equipos menores de oficina	9,891.92	5,351.00
51210-2	Materiales y útiles de impresión y reproducción	19,959.47	0.00
51210-3	Material estadístico y geográfico	0.00	0.00
51210-4	Materiales, útiles y equipos menores de tecnologías de la información y comunicaciones	6,195.00	36,770.30
51210-5	Material impreso e información digital	0.00	0.00
51210-6	Material de limpieza	0.00	0.00
51210-7	Materiales y útiles de enseñanza	0.00	0.00
51210-8	Materiales para el registro e identificación de bienes y personas	0.00	0.00
51220	Alimentos y utensilios	13,296.09	5,758.07
51220-1	Productos alimenticios para personas	13,296.09	5,758.07
51220-2	Productos alimenticios para animales	0.00	0.00
51220-3	Utensilios para el servicio de alimentación	0.00	0.00
51230	Materias primas y materiales de producción y comercialización	0.00	0.00
51230-1	Productos alimenticios, agropecuarios y forestales adquiridos como materia prima	0.00	0.00
51230-2	Insumos textiles adquiridos como materia prima	0.00	0.00
51230-3	Productos de papel, cartón e impresos adquiridos como materia prima	0.00	0.00
51230-4	Combustibles, lubricantes, aditivos, carbón y sus derivados adquiridos como materia prima	0.00	0.00
51230-5	Productos químicos, farmacéuticos y de laboratorio adquiridos como materia prima	0.00	0.00
51230-6	Productos metálicos y a base de minerales no metálicos adquiridos como materia prima	0.00	0.00
51230-7	Productos de cuero, piel, plástico y hule adquiridos como materia prima	0.00	0.00
51230-8	Mercancías adquiridas para su comercialización	0.00	0.00
51230-9	Otros productos adquiridos como materia prima	0.00	0.00
51240	Materiales y artículos de construcción y de reparación	0.00	2,660.74
51240-1	Productos minerales no metálicos	0.00	0.00
51240-2	Cemento y productos de concreto	0.00	0.00
51240-3	Cal, yeso y productos de yeso	0.00	0.00
51240-4	Madera y productos de madera	0.00	0.00
51240-5	Vidrio y productos de vidrio	0.00	0.00
51240-6	Material eléctrico y electrónico	0.00	2,660.74
51240-7	Artículos metálicos para la construcción	0.00	0.00
51240-8	Materiales complementarios	0.00	0.00
51240-9	Otros materiales y artículos de construcción y reparación	0.00	0.00
51250	Productos químicos, farmacéuticos y de laboratorio	2,186.48	949.00
51250-1	Productos químicos básicos	0.00	0.00
51250-2	Fertilizantes, pesticidas y otros agroquímicos	0.00	0.00
51250-3	Medicinas y productos farmacéuticos	2,186.48	949.00
51250-4	Materiales, accesorios y suministros médicos	0.00	0.00
51250-5	Materiales, accesorios y suministros de laboratorio	0.00	0.00
51250-6	Fibras sintéticas, hules plásticos y derivados	0.00	0.00
51250-7	Otros productos químicos	0.00	0.00
51260	Combustibles, lubricantes y aditivos	3,883.09	7,059.85
51260-1	Combustibles, lubricantes y aditivos	3,883.09	7,059.85
51260-2	Carbón y sus derivados	0.00	0.00
51270	Vestuario, blancos, prendas de protección y artículos deportivos	0.00	0.00
51270-1	Vestuario y uniformes	0.00	0.00
51270-2	Prendas de seguridad y protección personal	0.00	0.00
51270-3	Artículos deportivos	0.00	0.00
51270-4	Productos textiles	0.00	0.00
51270-5	Blancos y otros productos textiles, excepto prendas de vestir	0.00	0.00
51280	Materiales y suministros para seguridad	0.00	0.00
51280-1	Sustancias y materiales explosivos	0.00	0.00
51280-2	Materiales de seguridad pública	0.00	0.00
51280-3	Prendas de protección para seguridad pública y nacional	0.00	0.00
51290	Herramientas, refacciones y accesorios menores	0.00	0.00
51290-1	Herramientas menores	0.00	0.00
51290-2	Refacciones y accesorios menores de edificios	0.00	0.00
51290-3	Refacciones y accesorios menores de mobiliario y equipo de administración, educacional y recreativo	0.00	0.00
51290-4	Refacciones y accesorios menores de equipo de cómputo y tecnologías de la información	0.00	0.00
51290-5	Refacciones y accesorios menores de equipo e instrumental médico y de laboratorio	0.00	0.00
51290-6	Refacciones y accesorios menores de equipo de transporte	0.00	0.00
51290-7	Refacciones y accesorios menores de equipo de defensa y seguridad	0.00	0.00
51290-8	Refacciones y accesorios menores de maquinaria y otros equipos	0.00	0.00
51290-9	Refacciones y accesorios menores otros bienes muebles	0.00	0.00
51300	SERVICIOS GENERALES	63,919.03	70,457.99
51310	Servicios básicos	4,788.00	4,788.00
51310-1	Energía eléctrica	0.00	0.00
51310-2	Gas	0.00	0.00
51310-3	Agua	0.00	0.00
51310-4	Telefonía tradicional	4,788.00	4,788.00
51310-5	Telefonía celular	0.00	0.00
51310-6	Servicios de telecomunicaciones y satélites	0.00	0.00
51310-7	Servicios de acceso de Internet, redes y procesamiento de información	0.00	0.00
51310-8	Servicios postales y telegráficas	0.00	0.00
51310-9	Servicios integrales y otros servicios	0.00	0.00
51320	Servicios de arrendamiento	0.00	0.00
51320-1	Arrendamiento de terrenos	0.00	0.00
51320-2	Arrendamiento de edificios	0.00	0.00
51320-3	Arrendamiento de mobiliario y equipo de administración, educacional y recreativo	0.00	0.00


51320-4	Arrendamiento de equipo e instrumental médico y de laboratorio		
51320-5	Arrendamiento de equipo de transporte	0.00	0.00
51320-6	Arrendamiento de maquinaria, otros equipos y herramientas	0.00	0.00
51320-7	Arrendamiento de activos intangibles	0.00	0.00
51320-8	Arrendamiento financiero	0.00	0.00
51320-9	Otros arrendamientos	0.00	0.00
51330	Servicios profesionales, científicos, técnicos y otros servicios	0.00	0.00
51330-1	Servicios legales, de contabilidad, auditoría y relacionados	0.00	0.00
51330-2	Servicios de diseño, arquitectura, ingeniería y actividades relacionadas	0.00	0.00
51330-3	Servicios de consultoría administrativa, procesos, técnica y en tecnologías de la información	0.00	0.00
51330-4	Servicios de capacitación	0.00	0.00
51330-5	Servicios de investigación científica y desarrollo	0.00	0.00
51330-6	Servicios de apoyo administrativo, traducción, fotocopiado e impresión	0.00	0.00
51330-7	Servicios de protección y seguridad	0.00	0.00
51330-8	Servicios de vigilancia	0.00	0.00
51330-9	Servicios profesionales, científicos y técnicos integrales	0.00	0.00
51340	Servicios financieros, bancarios y comerciales	0.00	0.00
51340-1	Servicios financieras y bancarios	0.00	76.00
51340-2	Servicios de cobranza, investigación crediticia y similar	0.00	0.00
51340-3	Servicios de recaudación, traslado y custodia de valores	0.00	0.00
51340-4	Seguros de responsabilidad patrimonial y fianzas	0.00	0.00
51340-5	Seguro de bienes patrimoniales	0.00	0.00
51340-6	Almacenaje, envase y embalaje	0.00	0.00
51340-7	Fletes y maniobras	0.00	0.00
51340-8	Comisiones por ventas	0.00	0.00
51340-9	Servicios financieros, bancarios y comerciales integrales	0.00	0.00
51350	Servicios de instalación, reparación, mantenimiento y conservación	0.00	76.00
51350-1	Conservación y mantenimiento menor de inmuebles	0.00	0.00
51350-2	Instalación, reparación y mantenimiento de mobiliario y equipo de administración, educacional y recreativo	0.00	0.00
51350-3	Instalación, reparación y mantenimiento de equipo de cómputo y tecnología de la información	0.00	0.00
51350-4	Instalación, reparación y mantenimiento de equipo e instrumental médico y de laboratorio	0.00	0.00
51350-5	Reparación y mantenimiento de equipo de transporte	0.00	0.00
51350-6	Reparación y mantenimiento de equipo de defensa y seguridad	0.00	0.00
51350-7	Instalación, reparación y mantenimiento de maquinaria, otros equipos y herramienta	0.00	0.00
51350-8	Servicios de limpieza y manejo de desechos	0.00	0.00
51350-9	Servicios de jardinería y fumigación	0.00	0.00
51360	Servicios de comunicación social y publicidad	0.00	0.00
51360-1	Difusión por radio, televisión y otros medios de mensajes sobre programas y actividades gubernamentales	0.00	0.00
51360-2	Difusión por radio, televisión y otros medios de mensajes comerciales para promover la venta de bienes o servicios	0.00	0.00
51360-3	Servicios de creatividad, preproducción y producción de publicidad, excepto Internet	0.00	0.00
51360-4	Servicios de revelado de fotografías	0.00	0.00
51360-5	Servicios de la industria filmica, del sonido y del video	0.00	0.00
51360-6	Servicio de creación y difusión de contenido exclusivamente a través de Internet	0.00	0.00
51360-7	Otros servicios de información	0.00	0.00
51370	Servicios de traslado y viáticos	12,685.32	12,757.12
51370-1	Pasajes aéreos	0.00	0.00
51370-2	Pasajes terrestres	12,685.32	0.00
51370-3	Pasajes marítimos, lacustres y fluviales	0.00	0.00
51370-4	Autotransporte	0.00	0.00
51370-5	Viáticos en el país	0.00	0.00
51370-6	Viáticos en el extranjero	0.00	12,757.12
51370-7	Gastos de instalación y traslado de menaje	0.00	0.00
51370-8	Servicios integrales de traslado y viáticos	0.00	0.00
51370-9	Otros servicios de traslado y hospedaje	0.00	0.00
51380	Servicios oficiales	46,314.71	52,836.87
51380-1	Gastos de ceremonial	0.00	0.00
51380-2	Gastos de orden social y cultural	46,314.71	52,836.87
51380-3	Congresos y convenciones	0.00	0.00
51380-4	Exposiciones	0.00	0.00
51380-5	Gastos de representación	0.00	0.00
51390	Otros servicios generales	131.00	0.00
51390-1	Servicios funerarios y de cementerios	0.00	0.00
51390-2	Impuestos y derechos	0.00	0.00
51390-3	Impuestos y derechos de importación	0.00	0.00
51390-4	Sentencias y resoluciones por autoridad competente	0.00	0.00
51390-5	Penas, multas, accesorias y actualizaciones	131.00	0.00
51390-6	Otros gastos por responsabilidades	0.00	0.00
51390-7	Utilidades	0.00	0.00
51390-8	Impuesto sobre nómina y otros que se deriven de una relación laboral	0.00	0.00
51390-9	Otros servicios generales	0.00	0.00
52000	TRANSFERENCIAS, ASIGNACIONES, SUBSIDIOS Y OTRAS AYUDAS	329,871.93	271,491.01
52100	TRANSFERENCIAS INTERNAS Y ASIGNACIONES AL SECTOR PÚBLICO	0.00	0.00
52110	Asignaciones al sector público	0.00	0.00
52110-1	Asignaciones presupuestarias al Poder Ejecutivo	0.00	0.00
52110-2	Asignaciones presupuestarias al Poder Legislativo	0.00	0.00
52110-3	Asignaciones presupuestarias al Poder Judicial	0.00	0.00
52110-4	Asignaciones presupuestarias a Organos Autónomos	0.00	0.00
52110-5	Transferencias internas otorgadas a entidades paraestatales no empresariales y no financieras	0.00	0.00
52110-6	Transferencias internas otorgadas a entidades paraestatales empresariales y no financieras	0.00	0.00
52110-7	Transferencias internas otorgadas a fideicomisos públicos empresariales y no financieros	0.00	0.00
52110-8	Transferencias internas otorgadas a instituciones paraestatales públicas financieras	0.00	0.00
52110-9	Transferencias internas otorgadas a fideicomisos públicos financieros	0.00	0.00
52120	Transferencias internas al sector público	0.00	0.00
52200	TRANSFERENCIAS AL RESTO DEL SECTOR PÚBLICO	0.00	0.00
52210	Transferencias a entidades paraestatales	0.00	0.00
52210-1	Transferencias otorgadas a entidades paraestatales no empresariales y no financieras	0.00	0.00
52210-2	Transferencias otorgadas para entidades paraestatales empresariales y no financieras	0.00	0.00
52210-3	Transferencias otorgadas para instituciones paraestatales públicas financieras	0.00	0.00
52220-12	Transferencias a entidades federativas y municipios	0.00	0.00
52300	SUBSIDIOS Y SUBVENCIONES	0.00	0.00
52310	Subsidios	0.00	0.00
52310-1	Subsidios a la producción	0.00	0.00
52310-2	Subsidios a la distribución	0.00	0.00
52310-3	Subsidios a la inversión	0.00	0.00
52310-4	Subsidios a la prestación de servicios públicos	0.00	0.00
52310-5	Subsidios para cubrir diferenciales de tasas de interés	0.00	0.00
52310-6	Subsidios a la vivienda	0.00	0.00
52310-7	Subsidios a entidades federativas y municipios	0.00	0.00
52310-8	Otros subsidios	0.00	0.00
52320	Subvenciones	0.00	0.00
52320-1	Subvenciones al consumo	0.00	0.00

52400	AYUDAS SOCIALES		
52410	Ayudas sociales a personas	329,871.93	271,491.01
52410-1	Ayudas sociales a personas	329,871.93	271,491.01
52420	Becas		
52420-1	Becas y otras ayudas para programas de capacitación	0.00	0.00
52430	Ayudas sociales a instituciones		
52430-1	Ayudas sociales a instituciones de enseñanza	0.00	0.00
52430-2	Ayudas sociales a actividades científicas o académicas	0.00	0.00
52430-3	Ayudas sociales a instituciones sin fines de lucro	0.00	0.00
52430-4	Ayudas sociales a cooperativas	0.00	0.00
52430-5	Ayudas sociales a entidades de interés público	0.00	0.00
52440	Ayudas sociales por desastres naturales y otros siniestros		
52440-1	Ayudas por desastres naturales y otros siniestros	0.00	0.00
52500	PENSIONES Y JUBILACIONES		
52510	Pensiones	0.00	0.00
52510-1	Pensiones	0.00	0.00
52520	Jubilaciones	0.00	0.00
52520-1	Jubilaciones	0.00	0.00
52590	Otras pensiones y jubilaciones	0.00	0.00
52590-1	Otras pensiones y jubilaciones	0.00	0.00
52600	TRANSFERENCIAS A FIDEICOMISOS, MANDATOS Y CONTRATOS ANÁLOGOS		
52610	Transferencias a fideicomisos, mandatos y contratos análogos al gobierno	0.00	0.00
52610-1	Transferencias a fideicomisos del Poder Ejecutivo	0.00	0.00
52610-2	Transferencias a fideicomisos del Poder Legislativo	0.00	0.00
52610-3	Transferencias a fideicomisos del Poder Judicial	0.00	0.00
52620	Transferencias a fideicomisos, mandatos y contratos análogos a entidades paraestatales		
52610-1	Transferencias a fideicomisos públicas de entidades paraestatales no empresariales y no financieras	0.00	0.00
52610-2	Transferencias a fideicomisos públicas de entidades paraestatales empresariales y no financieras	0.00	0.00
52610-3	Transferencias a fideicomisos de instituciones públicas financieras	0.00	0.00
52610-4	Otras transferencias a fideicomisos	0.00	0.00
52700	TRANSFERENCIAS A LA SEGURIDAD SOCIAL		
52710	Transferencias por obligaciones de ley	0.00	0.00
52710-1	Transferencias por obligación de ley	0.00	0.00
52800	DONATIVOS		
52810	Donativos a instituciones sin fines de lucro	0.00	0.00
52810-1	Donativos a instituciones sin fines de lucro	0.00	0.00
52820	Donativos a entidades federativas y municipios	0.00	0.00
52820-1	Donativos a entidades federativas	0.00	0.00
52830	Donativos a fideicomisos, mandatos y contratos análogos privados	0.00	0.00
52830-1	Donativos a fideicomisos privados	0.00	0.00
52840	Donativos a fideicomisos, mandatos y contratos análogos estatales	0.00	0.00
52840-1	Donativos a fideicomisos estatales	0.00	0.00
52850	Donativos internacional	0.00	0.00
52850-1	Donativos internacional	0.00	0.00
52900	TRANSFERENCIAS AL EXTERIOR		
52910	Transferencias al exterior a gobiernos extranjeros y organismos internacionales	0.00	0.00
52910-1	Transferencias para gobiernos extranjeros	0.00	0.00
52910-2	Transferencias para organismos internacionales	0.00	0.00
52920	Transferencias al sector privado externo	0.00	0.00
52920-1	Transferencias para el sector privado externo	0.00	0.00
53000	PARTICIPACIONES Y APORTACIONES		
53100	PARTICIPACIONES		
53110	Participaciones de la federación a entidades federativas y municipios	0.00	0.00
53110-1	Fondo general de participaciones	0.00	0.00
53110-2	Otros conceptos participables de la Federación a entidades federativas	0.00	0.00
53110-3	Fondo de fomento municipal	0.00	0.00
53120	Participaciones de las entidades federativas a los municipios	0.00	0.00
53120-1	Participaciones de las entidades federativas a los municipios	0.00	0.00
53120-2	Otros conceptos participables de la Federación a municipios	0.00	0.00
53120-3	Convenios de colaboración administrativa	0.00	0.00
53200	APORTACIONES		
53210	Aportaciones de la federación a entidades federativas y municipios	0.00	0.00
53210-1	Aportaciones de la Federación a las entidades federativas	0.00	0.00
53210-2	Aportaciones de la Federación a municipios	0.00	0.00
53210-3	Aportaciones previstas en leyes y decretos al sistema de protección social	0.00	0.00
53210-4	Aportaciones previstas en leyes y decretos compensatorias a entidades federativas y municipios	0.00	0.00
53220	Aportaciones de las entidades federativas a los municipios	0.00	0.00
53220-1	Aportaciones de las entidades federativas a los municipios	0.00	0.00
53300	CONVENIOS		
53310	Convenios de reasignación	0.00	0.00
53310-1	Convenios de reasignación	0.00	0.00
53320	Convenios de descentralización y otros	0.00	0.00
53320-1	Convenios de descentralización	0.00	0.00
53320-2	Otros convenios	0.00	0.00
54000	INTERESES, COMISIONES Y OTROS GASTOS DE LA DEUDA PÚBLICA		
54100	INTERESES DE LA DEUDA PÚBLICA		
54110	Intereses de la deuda pública interna	0.00	0.00
54110-1	Intereses de la deuda interna con instituciones de crédito	0.00	0.00
54110-2	Intereses derivados de la colocación de títulos y valores	0.00	0.00
54110-3	Intereses por arrendamientos financieros nacionales	0.00	0.00
54120	Intereses de la deuda pública externa	0.00	0.00
54120-1	Intereses de la deuda externa con instituciones de crédito	0.00	0.00
54120-2	Intereses de la deuda con organismos financieros internacionales	0.00	0.00
54120-3	Intereses de la deuda bilateral	0.00	0.00
54120-4	Intereses derivados de la colocación de títulos y valores en el exterior	0.00	0.00
54120-5	Intereses por arrendamientos financieros internacionales	0.00	0.00
54200	COMISIONES DE LA DEUDA PÚBLICA		
54210	Comisiones de la deuda pública interna	0.00	0.00
54210-1	Comisiones de la deuda pública interna	0.00	0.00
54220	Comisiones de la deuda pública externa	0.00	0.00
54220-1	Comisiones de la deuda pública externa	0.00	0.00
54300	GASTOS DE LA DEUDA PÚBLICA		
54310	Gastos de la deuda pública interna	0.00	0.00
54310-1	Gastos de la deuda pública interna	0.00	0.00
54320	Gastos de la deuda pública externa	0.00	0.00
54320-1	Gastos de la deuda pública externa	0.00	0.00
54400	COSTO POR COBERTURAS		
54410	Costo por coberturas	0.00	0.00
54410-1	Costo por coberturas	0.00	0.00
54500	APOYOS FINANCIEROS		
54510	Apoyos financieros a intermediarios	0.00	0.00

54510-1	Apoyos financieros a intermediarios		0.00	0.00
54520	Apoyos financieros a ahorradores y deudores del sistema financiero nacional		0.00	0.00
54520-1	Apoyos financieros a ahorradores y deudores del sistema financiero nacional		0.00	0.00
55000	OTROS GASTOS Y PÉRDIDAS EXTRAORDINARIAS			
55100	ESTIMACIONES, DEPRECIACIONES, DETERIOROS, OBSOLESCENCIA Y AMORTIZACIONES	0.00	0.00	
55110	Estimaciones de pérdida por deterioro de activos circulantes	0.00	0.00	0.00
55120	Estimaciones de pérdida por deterioro de activo no circulante		0.00	0.00
55130	Depreciación de bienes inmuebles		0.00	0.00
55140	Depreciación de Infraestructura		0.00	0.00
55150	Depreciación de bienes muebles		0.00	0.00
55160	Deterioro de bienes		0.00	0.00
55170	Amortización de activos Intangibles		0.00	0.00
55180	Disminución de bienes por pérdida u obsolescencia		0.00	0.00
55200	PROVISIONES		0.00	0.00
55210	Provisiones de pasivos a corto plazo	0.00	0.00	0.00
55220	Provisiones de pasivos a largo plazo		0.00	0.00
55300	DISMINUCIÓN DE INVENTARIOS		0.00	0.00
55310	Disminución de inventarios de mercancías para venta	0.00	0.00	0.00
55320	Disminución de inventarios de mercancías terminadas		0.00	0.00
55330	Disminución de inventarios de mercancías en proceso de elaboración		0.00	0.00
55340	Disminución de inventarios de materias primas, materiales y suministros para producción		0.00	0.00
55350	Disminución de almacén de materiales y suministros de consumo		0.00	0.00
55900	OTROS GASTOS	0.00	0.00	0.00
55910	Gastos de ejercicios anteriores		0.00	0.00
55920	Pérdidas por responsabilidades		0.00	0.00
55930	Bonificaciones y descuentos otorgados		0.00	0.00
55940	Diferencias por tipo de cambio negativas		0.00	0.00
55950	Diferencias de cotizaciones negativas en valores negociables		0.00	0.00
55960	Resultado por posición monetaria		0.00	0.00
55970	Pérdidas por participación patrimonial		0.00	0.00
55980	Diferencias por reestructuración de deuda pública negativas		0.00	0.00
55990	Otros gastos varios		0.00	0.00
56000	INVERSIÓN PÚBLICA		0.00	0.00
56100	INVERSIÓN PÚBLICA NO CAPITALIZABLE	0.00	0.00	0.00
56110	Construcción en bienes no capitalizables	0.00	0.00	0.00
		TOTAL DE GASTOS Y OTRAS PERDIDAS	814,535.61	749,236.96
		RESULTADOS DEL EJERCICIO (AHORRO/DESAHORRO)	-28,016.61	-3,966.96

Bajo protesta de decir verdad declaramos que los estados financieros y sus notas, son razonablemente correctos y son responsabilidad del emisor.


 VANESSA MUÑOZ RAMÍREZ
 DIRECTORA


 ELIZABETH MORENO PADILLA
 AUXILIAR

INSTITUTO DE LA
MUJER
 SAN JULIÁN 2024-2025



ESTADO DE ACTIVIDADES



INSTITUTO DE LA
MUJER
SAN JULIÁN 2024-2027

ADMINISTRACIÓN 2024-2027

CUENTA PÚBLICA - OPD MUNICIPAL INSTITUTO MUNICIPAL DE LAS MUJERES, SAN JULIÁN


ESTADO DE ACTIVIDADES

DEL 1° DE ENERO AL 31 DE DICIEMBRE DE 2024

(Cifras en pesos)

CONCEPTO	2024	2023
INGRESOS Y OTROS BENEFICIOS		
Ingresos de gestión		
Impuestos	60,519.00	61,270.00
Cuotas y aportaciones de seguridad social	0.00	0.00
Contribuciones de mejoras	0.00	0.00
Derechos	0.00	0.00
Productos	0.00	0.00
Aprovechamientos	0.00	0.00
Ingresos por venta de bienes y prestación de servicios	0.00	0.00
Participaciones, Aportaciones, Convenios, Incentivos derivados de la colaboración fiscal, Fondos distintos de aportaciones, Transferencias, Asignaciones, y	726,000.00	684,000.00
Participaciones, Aportaciones, Convenios, Incentivos derivados de la colaboración fiscal y Fondos distintos de aportaciones	0.00	0.00
Transferencias, Asignaciones, Subsidios y Subvenciones, Pensiones y Jubilaciones	726,000.00	684,000.00
Otros ingresos y beneficios	0.00	0.00
Ingresos financieros	0.00	0.00
Incremento por varación de inventarios	0.00	0.00
Disminución del exceso de estimaciones por pérdida o deterioro u obsolescencia	0.00	0.00
Disminución del exceso de provisiones	0.00	0.00
Otros ingresos y beneficios varios	0.00	0.00
TOTAL DE INGRESOS Y OTROS BENEFICIOS	786,519.00	745,270.00
GASTOS Y OTRAS PÉRDIDAS		
Gastos de funcionamiento	484,663.68	477,745.95
Servicios personales	365,332.60	348,739.00
Materiales y suministros	55,412.05	58,548.96
Servicios generales	63,919.03	70,457.99
Transferencias, Asignaciones, Subsidios y Otras ayudas	329,871.93	271,491.01
Transferencias internas y asignaciones al sector público	0.00	0.00
Transferencias al resto del sector público	0.00	0.00
Subsidios y subvenciones	0.00	0.00
Ayudas sociales	329,871.93	271,491.01
Pensiones y jubilaciones	0.00	0.00
Transferencias a fideicomisos, mandatos y contratos análogos	0.00	0.00
Transferencias a la seguridad social	0.00	0.00
Donativos	0.00	0.00
Transferencias al exterior	0.00	0.00
Participaciones y aportaciones	0.00	0.00
Participaciones	0.00	0.00
Aportaciones	0.00	0.00
Convenios	0.00	0.00
Intereses, Comisiones y Otros gastos de la deuda pública	0.00	0.00
Intereses de la deuda pública	0.00	0.00
Comisiones de la deuda pública	0.00	0.00
Gastos de la deuda pública	0.00	0.00
Costos por coberturas	0.00	0.00
Apoyos financieros	0.00	0.00
Otros gastos y pérdidas extraordinarias	0.00	0.00
Estimaciones, depreciaciones, deterioro, obsolescencia y amortizaciones	0.00	0.00
Provisiones	0.00	0.00
Disminución de inventarios	0.00	0.00
Otros gastos	0.00	0.00
Inversión pública	0.00	0.00
Inversión pública no capitalizable	0.00	0.00
TOTAL DE GASTOS Y OTRAS PERDIDAS	814,535.61	749,236.96
RESULTADOS DEL EJERCICIO (AHORRO/DESAHORRO)	-28,016.61	-3,966.96

Bajo protesta de decir verdad declaramos que los estados financieros y sus notas, son razonablemente correctos y son responsabilidad del emisor.


 VANESSA MUÑOZ RAMÍREZ
 DIRECTORA


 ELIZABETH MORENO PADILLA
 AUXILIAR


 INSTITUTO DE LA MUJER
 SAN JULIÁN 2024-2027



ESTADO ANALÍTICO DE INGRESOS




INSTITUTO DE LA
MUJER
SAN JULIÁN 2024-2027


ADMINISTRACIÓN 2024-2027

CUENTA PÚBLICA - OPD MUNICIPAL INSTITUTO MUNICIPAL DE LAS MUJERES, SAN JULIÁN
ESTADO ANALÍTICO DE INGRESOS
DEL 1° DE ENERO AL 31 DE DICIEMBRE DE 2024
 (Cifras en Pesos)

RUBRO DE INGRESOS	INGRESO					DIFERENCIA
	ESTIMADO	AMPLIACIÓN Y REDUCCIÓN	MODIFICADO	DEVENGADO	RECAUDADO	
Impuestos	0.00	0.00	0.00	0.00	0.00	0.00
Cuotas y aportaciones de seguridad social	0.00	0.00	0.00	0.00	0.00	0.00
Contribuciones de mejora	0.00	0.00	0.00	0.00	0.00	0.00
Derechos	0.00	0.00	0.00	0.00	0.00	0.00
Productos	0.00	0.00	0.00	0.00	0.00	0.00
Aprovechamientos	0.00	0.00	0.00	0.00	0.00	0.00
Ingresos por venta de bienes, prestación de servicios y otros ingresos	87,883.00	0.00	87,883.00	60,519.00	60,519.00	-27,364.00
Participaciones, aportaciones, convenios, incentivos derivados de la colaboración fiscal y fondos distintos de aportaciones	0.00	0.00	0.00	0.00	0.00	0.00
Transferencias, asignaciones, subsidios y subvenciones, y pensiones y jubilaciones	726,000.00	0.00	726,000.00	726,000.00	726,000.00	0.00
Ingresos derivados de financiamiento	0.00	0.00	0.00	0.00	0.00	0.00
TOTAL	813,883.00	0.00	813,883.00	786,519.00	786,519.00	0.00
				Ingresos Excedentes		0.00

Bajo protesta de decir verdad declaramos que los estados financieros y sus notas, son razonablemente correctos y son responsabilidad del emisor.


 VANESSA MUÑOZ RAMÍREZ
 DIRECTORA


 ELIZABETH MORENO PADILLA
 AUXILIAR



INSTITUTO DE LA MUJER
 SAN JULIÁN 2024-2027

ESTADO ANALÍTICO DE INGRESOS POR FUENTE DE FINANCIAMIENTO



INSTITUTO DE LA
MUJER
SAN JULIÁN 2024-2027

ADMINISTRACIÓN 2024-2027

CUENTA PÚBLICA - OPD MUNICIPAL INSTITUTO MUNICIPAL DE LAS MUJERES, SAN JULIÁN
ESTADO ANALÍTICO DE INGRESOS POR FUENTE DE FINANCIAMIENTO
DEL 1° DE ENERO AL 31 DE DICIEMBRE DE 2024
(Cifras en Pesos)

RUBRO DE INGRESOS	INGRESOS					DIFERENCIA
	ESTIMADO	AMPLACIONES Y REDUCCIONES	MODIFICADO	DEVENGADO	RECAUDADO	
Ingresos del P. Ejecutivo Federal o Estatal y de los Municipios	726,000.00	0.00	726,000.00	726,000.00	726,000.00	0.00
Impuestos	0.00	0.00	0.00	0.00	0.00	0.00
Cuotas y aportaciones de seguridad social	0.00	0.00	0.00	0.00	0.00	0.00
Contribuciones de mejoras	0.00	0.00	0.00	0.00	0.00	0.00
Derechos	0.00	0.00	0.00	0.00	0.00	0.00
Productos	0.00	0.00	0.00	0.00	0.00	0.00
Aprovechamientos	0.00	0.00	0.00	0.00	0.00	0.00
Participaciones, aportaciones, convenios, incentivos derivados de la colaboración fiscal y fondos distintos de aportaciones	0.00	0.00	0.00	0.00	0.00	0.00
Transferencias, asignaciones, subsidios y subvenciones, y pensiones y jubilaciones	726,000.00	0.00	726,000.00	726,000.00	726,000.00	0.00
Ingresos de los entes públicos del sector paramunicipal, así como de las empresas productivas del municipio	87,883.00	0.00	87,883.00	60,519.00	60,519.00	-27,364.00
Cuotas y aportaciones de seguridad social	0.00	0.00	0.00	0.00	0.00	0.00
Productos	0.00	0.00	0.00	0.00	0.00	0.00
Ingresos por ventas de bienes, prestación de servicios y otros ingresos	87,883.00	0.00	87,883.00	60,519.00	60,519.00	-27,364.00
Transferencias, asignaciones, subsidios y subvenciones, y pensiones y jubilaciones	0.00	0.00	0.00	0.00	0.00	0.00
Ingresos derivados de financiamiento	0.00	0.00	0.00	0.00	0.00	0.00
Ingresos derivados de financiamientos	0.00	0.00	0.00	0.00	0.00	0.00
TOTAL	813,883.00	0.00	813,883.00	786,519.00	786,519.00	0.00
				Ingresos excedentes		0.00

Bajo protesta de decir verdad declaramos que los estados financieros y sus notas, son razonablemente correctos y son responsabilidad del emisor.


 VANESSA MUÑOZ RAMÍREZ
 DIRECTORA


 ELIZABETH MORENO PADILLA
 AUXILIAR

INSTITUTO DE LA
MUJER
 SAN JULIÁN 2024-2027



ESTADO ANALÍTICO DE INGRESOS DETALLADO - LDF



INSTITUTO DE LA
MUJER
SAN JULIÁN 2024-2027

ADMINISTRACIÓN 2024-2027

CUENTA PÚBLICA - OPD MUNICIPAL INSTITUTO MUNICIPAL DE LAS MUJERES, SAN JULIÁN

ESTADO ANALÍTICO DE INGRESOS DETALLADO - LDF

DEL 1° DE ENERO AL 31 DE DICIEMBRE DE 2024

(Pesos)

CONCEPTO	INGRESO					DIFERENCIA
	ESTIMADO	AMPLIACIÓN Y REDUCCIÓN	MODIFICADO	DEVENGADO	RECAUDADO	
INGRESOS DE LIBRE DISPOSICIÓN						
Impuestos	0.00	0.00	0.00	0.00	0.00	0.00
Cuotas y aportaciones de seguridad social	0.00	0.00	0.00	0.00	0.00	0.00
Contribuciones de mejoras	0.00	0.00	0.00	0.00	0.00	0.00
Derechos	0.00	0.00	0.00	0.00	0.00	0.00
Productos	0.00	0.00	0.00	0.00	0.00	0.00
Aprovechamientos	0.00	0.00	0.00	0.00	0.00	0.00
Ingresos por ventas de bienes y servicios	87,883.00	0.00	87,883.00	60,519.00	60,519.00	-27,364.00
Participaciones	0.00	0.00	0.00	0.00	0.00	0.00
Fondo general de participaciones	0.00	0.00	0.00	0.00	0.00	0.00
Fondo de fomento municipal	0.00	0.00	0.00	0.00	0.00	0.00
Fondo de fiscalización y recaudación	0.00	0.00	0.00	0.00	0.00	0.00
Fondo de compensación	0.00	0.00	0.00	0.00	0.00	0.00
Fondo de extracción de hidrocarburos	0.00	0.00	0.00	0.00	0.00	0.00
Impuesto especial sobre producción y servicios	0.00	0.00	0.00	0.00	0.00	0.00
0.136% de la recaudación federal participable	0.00	0.00	0.00	0.00	0.00	0.00
3.17% sobre extracción del petróleo	0.00	0.00	0.00	0.00	0.00	0.00
Gasolinas y diésel	0.00	0.00	0.00	0.00	0.00	0.00
Fondo de impuesto sobre la renta	0.00	0.00	0.00	0.00	0.00	0.00
Fondo de estabilización de los ingresos de las entidades federativas	0.00	0.00	0.00	0.00	0.00	0.00
Incentivos derivados de la colaboración fiscal	0.00	0.00	0.00	0.00	0.00	0.00
Tenencia o uso de vehículos	0.00	0.00	0.00	0.00	0.00	0.00
Fondo de compensación ISAN	0.00	0.00	0.00	0.00	0.00	0.00
Impuesto sobre automóviles nuevos	0.00	0.00	0.00	0.00	0.00	0.00
Fondo de compensación de repecos-intermedios	0.00	0.00	0.00	0.00	0.00	0.00
Otros incentivos económicos	0.00	0.00	0.00	0.00	0.00	0.00
Transferencias Y ASIGNACIONES	726,000.00	0.00	726,000.00	726,000.00	726,000.00	0.00
Convenios	0.00	0.00	0.00	0.00	0.00	0.00
Otros convenios y subsidios	0.00	0.00	0.00	0.00	0.00	0.00
Otros ingresos de libre disposición	0.00	0.00	0.00	0.00	0.00	0.00
Participaciones en ingresos locales	0.00	0.00	0.00	0.00	0.00	0.00
Otros ingresos de libre disposición	0.00	0.00	0.00	0.00	0.00	0.00
Total de ingresos de libre disposición	813,883.00	0.00	813,883.00	786,519.00	786,519.00	-27,364.00
Ingresos excedentes de ingresos de libre disposición						-27,364.00
TRANSFERENCIAS FEDERALES ETIQUETADAS						
Aportaciones	0.00	0.00	0.00	0.00	0.00	0.00
Fondo de aportaciones para la nómina educativa y gasto operativo	0.00	0.00	0.00	0.00	0.00	0.00
Fondo de aportaciones para los servicios de salud	0.00	0.00	0.00	0.00	0.00	0.00
Fondo de aportaciones para la infraestructura social	0.00	0.00	0.00	0.00	0.00	0.00
Fondo de aportaciones para el fortalecimiento de los municipios y de las demarcaciones territoriales del distrito federal	0.00	0.00	0.00	0.00	0.00	0.00
Fondo de aportaciones múltiples	0.00	0.00	0.00	0.00	0.00	0.00
Fondo de aportaciones para la educación tecnológica y de adultos	0.00	0.00	0.00	0.00	0.00	0.00
Fondo de aportaciones para la seguridad pública de los estados y del distrito federal	0.00	0.00	0.00	0.00	0.00	0.00
Fondo de aportaciones para el fortalecimiento de las entidades federativas	0.00	0.00	0.00	0.00	0.00	0.00
Convenios	0.00	0.00	0.00	0.00	0.00	0.00
Convenios de protección social en salud	0.00	0.00	0.00	0.00	0.00	0.00
Convenios de descentralización	0.00	0.00	0.00	0.00	0.00	0.00
Convenios de reasignación	0.00	0.00	0.00	0.00	0.00	0.00
Otros convenios y subsidios	0.00	0.00	0.00	0.00	0.00	0.00
Fondos distintos de aportaciones	0.00	0.00	0.00	0.00	0.00	0.00
Fondo para entidades federativas y municipios productores de hidrocarburos	0.00	0.00	0.00	0.00	0.00	0.00
Fondo minero	0.00	0.00	0.00	0.00	0.00	0.00
Transferencias, subsidios y subvenciones, y pensiones y jubilaciones	0.00	0.00	0.00	0.00	0.00	0.00
Otras transferencias federales etiquetadas	0.00	0.00	0.00	0.00	0.00	0.00
Total de transferencias federales etiquetadas	0.00	0.00	0.00	0.00	0.00	0.00
INGRESOS DERIVADOS DE FINANCIAMIENTO						
Ingresos derivados de financiamiento	0.00	0.00	0.00	0.00	0.00	0.00
Total de ingresos	813,883.00	0.00	813,883.00	786,519.00	786,519.00	-27,364.00
DATOS INFORMATIVOS						
Ingresos derivados de financiamientos con fuente de pago de ingresos de libre disposición	0.00	0.00	0.00	0.00	0.00	0.00
Ingresos derivados de financiamientos con fuente de pago de transferencias federales etiquetadas	0.00	0.00	0.00	0.00	0.00	0.00
Ingresos derivados de financiamiento	0.00	0.00	0.00	0.00	0.00	0.00

Bajo protesta de decir verdad declaramos que los estados financieros y sus notas, son razonablemente correctos y son responsabilidad del emisor.

VANESSA MUÑOZ RAMÍREZ

VANESSA MUÑOZ RAMÍREZ

DIRECTORA INSTITUTO DE LA MUJER
SAN JULIÁN 2024-2027

ELIZABETH MORENO PADILLA

ELIZABETH MORENO PADILLA

AUXILIAR



0025

**ESTADO ANALÍTICO DEL EJERCICIO
DEL PRESUPUESTO DE EGRESOS
CLASIFICACIÓN POR OBJETO DE
GASTO (CAPÍTULO Y CONCEPTO)**



INSTITUTO DE LA
MUJER
SAN JULIÁN 2024-2027

ADMINISTRACIÓN 2024-2027

CUENTA PÚBLICA - OPD MUNICIPAL INSTITUTO MUNICIPAL DE LAS MUJERES, SAN JULIÁN

ESTADO ANALÍTICO DEL EJERCICIO DEL PRESUPUESTO DE EGRESOS

CLASIFICACIÓN POR OBJETO DEL GASTO (CAPÍTULO Y CONCEPTO)

DEL 1° DE ENERO AL 31 DE DICIEMBRE DE 2024

(Cifras en Pesos)

CONCEPTO	EGRESOS					SUB EJERCICIO
	APROBADO	AMPLIACIONES/ (REDUCCIONES)	MODIFICADO	DEVENGADO	PAGADO	
Servicios personales	359,666.00	0.00	359,666.00	365,332.60	365,332.60	-5,666.60
Remuneraciones al personal de carácter permanente	359,666.00	0.00	359,666.00	365,332.60	365,332.60	-5,666.60
Remuneraciones al personal de carácter transitorio	0.00	0.00	0.00	0.00	0.00	0.00
Remuneraciones adicionales especiales	0.00	0.00	0.00	0.00	0.00	0.00
Seguridad social	0.00	0.00	0.00	0.00	0.00	0.00
Otras prestaciones sociales y económicas	0.00	0.00	0.00	0.00	0.00	0.00
Previsiones	0.00	0.00	0.00	0.00	0.00	0.00
Pago de estímulos a servidores públicos	0.00	0.00	0.00	0.00	0.00	0.00
Materiales y suministros	50,256.00	0.00	50,256.00	55,412.05	55,412.05	-5,156.05
Materiales de administración, emisión de documentos y artículos oficiales	31,740.00	0.00	31,740.00	36,046.39	36,046.39	-4,306.39
Alimentos y utensilios	8,004.00	0.00	8,004.00	13,296.09	13,296.09	-5,292.09
Materias primas y materiales de producción y comercialización	0.00	0.00	0.00	0.00	0.00	0.00
Materiales y artículos de construcción y de reparación	0.00	0.00	0.00	0.00	0.00	0.00
Productos químicos, farmacéuticos y de laboratorio	0.00	0.00	0.00	2,186.48	2,186.48	-2,186.48
Combustibles, lubricantes y aditivos	9,504.00	0.00	9,504.00	3,883.09	3,883.09	5,620.91
Vestuario, blancos, prendas de protección y artículos deportivos	0.00	0.00	0.00	0.00	0.00	0.00
Materiales y suministros de seguridad	0.00	0.00	0.00	0.00	0.00	0.00
Herramientas, refacciones y accesorios menores	1,008.00	0.00	1,008.00	0.00	0.00	1,008.00
Servicios generales	102,804.00	0.00	102,804.00	63,919.03	63,919.03	38,884.97
Servicios básicos	4,800.00	0.00	4,800.00	4,788.00	4,788.00	12.00
Servicios de arrendamiento	0.00	0.00	0.00	0.00	0.00	0.00
Servicios profesionales, científicos, técnicos y otros servicios	8,004.00	0.00	8,004.00	0.00	0.00	8,004.00
Servicios financieros, bancarios y comerciales	0.00	0.00	0.00	0.00	0.00	0.00
Servicios de instalación, reparación, mantenimiento y conservación	0.00	0.00	0.00	0.00	0.00	0.00
Servicios de comunicación social y publicidad	0.00	0.00	0.00	0.00	0.00	0.00
Servicios de traslado y viáticos	15,000.00	0.00	15,000.00	12,685.32	12,685.32	2,314.68
Servicios oficiales	75,000.00	0.00	75,000.00	46,314.71	46,314.71	28,685.29
Otros servicios generales	0.00	0.00	0.00	131.00	131.00	-131.00
Transferencias, asignaciones, subsidios y otras ayudas	301,157.00	0.00	301,157.00	329,871.93	329,871.93	-28,714.93
Transferencias internas y asignaciones al sector público	0.00	0.00	0.00	0.00	0.00	0.00
Transferencias al resto del sector público	0.00	0.00	0.00	0.00	0.00	0.00
Subsidios y subvenciones	0.00	0.00	0.00	0.00	0.00	0.00
Ayudas sociales	301,157.00	0.00	301,157.00	329,871.93	329,871.93	-28,714.93
Pensiones y jubilaciones	0.00	0.00	0.00	0.00	0.00	0.00
Transferencias a fideicomisos, mandatos y otros análogos	0.00	0.00	0.00	0.00	0.00	0.00
Transferencias a la seguridad social	0.00	0.00	0.00	0.00	0.00	0.00
Donativos	0.00	0.00	0.00	0.00	0.00	0.00
Transferencias al exterior	0.00	0.00	0.00	0.00	0.00	0.00
Bienes muebles, inmuebles e intangibles	0.00	0.00	0.00	0.00	0.00	0.00
Mobiliario y equipo de administración	0.00	0.00	0.00	0.00	0.00	0.00
Mobiliario y equipo educacional y recreativo	0.00	0.00	0.00	0.00	0.00	0.00
Equipo instrumental médico y de laboratorio	0.00	0.00	0.00	0.00	0.00	0.00
Vehículos y equipo de transporte	0.00	0.00	0.00	0.00	0.00	0.00
Equipo de defensa y seguridad	0.00	0.00	0.00	0.00	0.00	0.00
Maquinaria, otros equipos y herramientas	0.00	0.00	0.00	0.00	0.00	0.00
Activos biológicos	0.00	0.00	0.00	0.00	0.00	0.00
Bienes inmuebles	0.00	0.00	0.00	0.00	0.00	0.00
Activos intangibles	0.00	0.00	0.00	0.00	0.00	0.00
Inversión pública	0.00	0.00	0.00	0.00	0.00	0.00
Obra pública en bienes de dominio público	0.00	0.00	0.00	0.00	0.00	0.00
Obra pública en bienes de dominio propios	0.00	0.00	0.00	0.00	0.00	0.00
Proyectos productivos y acciones de fomento	0.00	0.00	0.00	0.00	0.00	0.00
Inversiones financieras y otras provisiones	0.00	0.00	0.00	0.00	0.00	0.00
Inversiones para el fomento de actividades productivas	0.00	0.00	0.00	0.00	0.00	0.00
Acciones y participaciones de capital	0.00	0.00	0.00	0.00	0.00	0.00
Compra de títulos y valores	0.00	0.00	0.00	0.00	0.00	0.00
Concesión de préstamos	0.00	0.00	0.00	0.00	0.00	0.00
Inversiones en fideicomisos, mandatos y otros análogos	0.00	0.00	0.00	0.00	0.00	0.00
Otras inversiones financieras	0.00	0.00	0.00	0.00	0.00	0.00
Provisiones para contingencias y otras erogaciones especiales	0.00	0.00	0.00	0.00	0.00	0.00
Participaciones y aportaciones	0.00	0.00	0.00	0.00	0.00	0.00
Participaciones	0.00	0.00	0.00	0.00	0.00	0.00
Aportaciones	0.00	0.00	0.00	0.00	0.00	0.00
Convenios	0.00	0.00	0.00	0.00	0.00	0.00
Deuda pública	0.00	0.00	0.00	0.00	0.00	0.00
Amortización de la deuda pública	0.00	0.00	0.00	0.00	0.00	0.00
Intereses de la deuda pública	0.00	0.00	0.00	0.00	0.00	0.00
Comisiones de la deuda pública	0.00	0.00	0.00	0.00	0.00	0.00
Gastos de la deuda pública	0.00	0.00	0.00	0.00	0.00	0.00
Costo por coberturas	0.00	0.00	0.00	0.00	0.00	0.00
Apoyos financieros	0.00	0.00	0.00	0.00	0.00	0.00
Adeudos de ejercicios anteriores (adefas)	0.00	0.00	0.00	0.00	0.00	0.00
TOTAL DEL GASTO	813,883.00	0.00	813,883.00	814,535.61	814,535.61	-652.61

Bajo protesta de decir verdad declaramos que los estados financieros y sus notas, son razonablemente correctos y son responsabilidad del emisor.

VANESSA MUÑOZ RAMÍREZ
DIRECTORA

ELIZABETH MORENO PADILLA

AUXILIAR



0026



ESTADO ANALÍTICO DEL EJERCICIO DEL PRESUPUESTO DE EGRESOS DETALLADO - LDF



INSTITUTO DE LA
MUJER
SAN JULIÁN 2024-2027

ADMINISTRACIÓN 2024-2027

CUENTA PÚBLICA - OPD MUNICIPAL INSTITUTO MUNICIPAL DE LAS MUJERES, SAN JULIÁN

ESTADO ANALÍTICO DEL EJERCICIO DEL PRESUPUESTO DE EGRESOS DETALLADO - LDF

CLASIFICACIÓN POR OBJETO DEL GASTO (CAPÍTULO Y CONCEPTO)

DEL 1° DE ENERO AL 31 DE DICIEMBRE DE 2024

(Pesos)

CONCEPTO	EGRESOS					SUB EJERCICIO
	APROBADO	AMPLACIONES/ (REDUCCIONES)	MODIFICADO	DEVENGADO	PAGADO	
I GASTO NO ETIQUETADO						
A Servicios personales	359,666.00	0.00	359,666.00	365,332.60	365,332.60	-5,666.60
Remuneraciones al personal de carácter permanente	359,666.00	0.00	359,666.00	365,332.60	365,332.60	-5,666.60
Remuneraciones al personal de carácter transitorio	0.00	0.00	0.00	0.00	0.00	0.00
Remuneraciones adicionales especiales	0.00	0.00	0.00	0.00	0.00	0.00
Seguridad social	0.00	0.00	0.00	0.00	0.00	0.00
Otras prestaciones sociales y económicas	0.00	0.00	0.00	0.00	0.00	0.00
Previsiones	0.00	0.00	0.00	0.00	0.00	0.00
Pago de estímulos a servidores públicos	0.00	0.00	0.00	0.00	0.00	0.00
B Materiales y suministros	50,256.00	0.00	50,256.00	55,412.05	55,412.05	-5,156.05
Materiales de administración, emisión de documentos y artículos oficiales	31,740.00	0.00	31,740.00	36,046.39	36,046.39	-4,306.39
Alimentos y utensilios	8,004.00	0.00	8,004.00	13,296.09	13,296.09	-5,292.09
Materias primas y materiales de producción y comercialización	0.00	0.00	0.00	0.00	0.00	0.00
Materiales y artículos de construcción y de reparación	0.00	0.00	0.00	0.00	0.00	0.00
Productos químicos, farmacéuticos y de laboratorio	0.00	0.00	0.00	2,186.48	2,186.48	-2,186.48
Combustibles, lubricantes y aditivos	9,504.00	0.00	9,504.00	3,883.09	3,883.09	5,620.91
Vestuario, blancos, prendas de protección y artículos deportivos	0.00	0.00	0.00	0.00	0.00	0.00
Materiales y suministros de seguridad	0.00	0.00	0.00	0.00	0.00	0.00
Herramientas, refacciones y accesorios menores	1,008.00	0.00	1,008.00	0.00	0.00	1,008.00
C Servicios generales	102,804.00	0.00	102,804.00	63,919.03	63,919.03	38,884.97
Servicios básicos	4,800.00	0.00	4,800.00	4,788.00	4,788.00	12.00
Servicios de arrendamiento	0.00	0.00	0.00	0.00	0.00	0.00
Servicios profesionales, científicos, técnicos y otros servicios	8,004.00	0.00	8,004.00	0.00	0.00	8,004.00
Servicios financieros, bancarios y comerciales	0.00	0.00	0.00	0.00	0.00	0.00
Servicios de instalación, reparación, mantenimiento y conservación	0.00	0.00	0.00	0.00	0.00	0.00
Servicios de comunicación social y publicidad	0.00	0.00	0.00	0.00	0.00	0.00
Servicios de traslado y viáticos	15,000.00	0.00	15,000.00	12,685.32	12,685.32	2,314.68
Servicios oficiales	75,000.00	0.00	75,000.00	46,314.71	46,314.71	28,685.29
Otros servicios generales	0.00	0.00	0.00	131.00	131.00	-131.00
D Transferencias, asignaciones, subsidios y otras ayudas	301,157.00	0.00	301,157.00	329,871.93	329,871.93	-28,714.93
Transferencias internas y asignaciones al sector público	0.00	0.00	0.00	0.00	0.00	0.00
Transferencias al resto del sector público	0.00	0.00	0.00	0.00	0.00	0.00
Subsidios y subvenciones	0.00	0.00	0.00	0.00	0.00	0.00
Ayudas sociales	301,157.00	0.00	301,157.00	329,871.93	329,871.93	-28,714.93
Pensiones y jubilaciones	0.00	0.00	0.00	0.00	0.00	0.00
Transferencias a fideicomisos, mandatos y análogos	0.00	0.00	0.00	0.00	0.00	0.00
Transferencias a la seguridad social	0.00	0.00	0.00	0.00	0.00	0.00
Donativos	0.00	0.00	0.00	0.00	0.00	0.00
Transferencias al exterior	0.00	0.00	0.00	0.00	0.00	0.00
E Bienes muebles, inmuebles e intangibles	0.00	0.00	0.00	0.00	0.00	0.00
Mobiliario y equipo de administración	0.00	0.00	0.00	0.00	0.00	0.00
Mobiliario y equipo educacional y recreativo	0.00	0.00	0.00	0.00	0.00	0.00
Equipo instrumental médico y de laboratorio	0.00	0.00	0.00	0.00	0.00	0.00
Vehículos y equipo de transporte	0.00	0.00	0.00	0.00	0.00	0.00
Equipo de defensa y seguridad	0.00	0.00	0.00	0.00	0.00	0.00
Maquinaria, otros equipos y herramientas	0.00	0.00	0.00	0.00	0.00	0.00
Activos biológicos	0.00	0.00	0.00	0.00	0.00	0.00
Bienes inmuebles	0.00	0.00	0.00	0.00	0.00	0.00
Activos intangibles	0.00	0.00	0.00	0.00	0.00	0.00
F Inversión pública	0.00	0.00	0.00	0.00	0.00	0.00
Obra pública en bienes de dominio público	0.00	0.00	0.00	0.00	0.00	0.00
Obra pública en bienes de dominio propios	0.00	0.00	0.00	0.00	0.00	0.00
Proyectos productivos y acciones de fomento	0.00	0.00	0.00	0.00	0.00	0.00
G Inversiones financieras y otras provisiones	0.00	0.00	0.00	0.00	0.00	0.00
Inversiones para el fomento de actividades productivas	0.00	0.00	0.00	0.00	0.00	0.00
Acciones y participaciones de capital	0.00	0.00	0.00	0.00	0.00	0.00
Compra de títulos y valores	0.00	0.00	0.00	0.00	0.00	0.00
Concesión de préstamos	0.00	0.00	0.00	0.00	0.00	0.00
Inversiones en fideicomisos, mandatos y otros análogos	0.00	0.00	0.00	0.00	0.00	0.00
Otras inversiones financieras	0.00	0.00	0.00	0.00	0.00	0.00
Provisiones para contingencias y otras erogaciones especiales	0.00	0.00	0.00	0.00	0.00	0.00
H Participaciones y aportaciones	0.00	0.00	0.00	0.00	0.00	0.00
Participaciones	0.00	0.00	0.00	0.00	0.00	0.00
Aportaciones	0.00	0.00	0.00	0.00	0.00	0.00
Convenios	0.00	0.00	0.00	0.00	0.00	0.00
I Deuda pública	0.00	0.00	0.00	0.00	0.00	0.00
Amortización de la deuda pública	0.00	0.00	0.00	0.00	0.00	0.00
Intereses de la deuda pública	0.00	0.00	0.00	0.00	0.00	0.00
Comisiones de la deuda pública	0.00	0.00	0.00	0.00	0.00	0.00
Gastos de la deuda pública	0.00	0.00	0.00	0.00	0.00	0.00
Costo por coberturas	0.00	0.00	0.00	0.00	0.00	0.00
Apoyos financieros	0.00	0.00	0.00	0.00	0.00	0.00
Adeudos de ejercicios fiscales anteriores (ADEFAS)	0.00	0.00	0.00	0.00	0.00	0.00
TOTAL DEL GASTO NO ETIQUETADO	813,883.00	0.00	813,883.00	814,535.61	814,535.61	-652.61
II GASTO ETIQUETADO						
A Servicios personales	0.00	0.00	0.00	0.00	0.00	0.00
Remuneraciones al personal de carácter permanente	0.00	0.00	0.00	0.00	0.00	0.00
Remuneraciones al personal de carácter transitorio	0.00	0.00	0.00	0.00	0.00	0.00
Remuneraciones adicionales especiales	0.00	0.00	0.00	0.00	0.00	0.00
Seguridad social	0.00	0.00	0.00	0.00	0.00	0.00
Otras prestaciones sociales y económicas	0.00	0.00	0.00	0.00	0.00	0.00

0028

Previsiones	0.00	0.00	0.00	0.00	0.00	0.00
Pago de estímulos a servidores públicos	0.00	0.00	0.00	0.00	0.00	0.00
B Materiales y suministros	0.00	0.00	0.00	0.00	0.00	0.00
Materiales de administración, emisión de documentos y artículos oficiales	0.00	0.00	0.00	0.00	0.00	0.00
Alimentos y utensilios	0.00	0.00	0.00	0.00	0.00	0.00
Materias primas y materiales de producción y comercialización	0.00	0.00	0.00	0.00	0.00	0.00
Materiales y artículos de construcción y de reparación	0.00	0.00	0.00	0.00	0.00	0.00
Productos químicos, farmacéuticos y de laboratorio	0.00	0.00	0.00	0.00	0.00	0.00
Combustibles, lubricantes y aditivos	0.00	0.00	0.00	0.00	0.00	0.00
Vestuario, blancos, prendas de protección y artículos deportivos	0.00	0.00	0.00	0.00	0.00	0.00
Materiales y suministros de seguridad	0.00	0.00	0.00	0.00	0.00	0.00
Herramientas, refacciones y accesorios menores	0.00	0.00	0.00	0.00	0.00	0.00
C Servicios generales	0.00	0.00	0.00	0.00	0.00	0.00
Servicios básicos	0.00	0.00	0.00	0.00	0.00	0.00
Servicios de arrendamiento	0.00	0.00	0.00	0.00	0.00	0.00
Servicios profesionales, científicos, técnicos y otros servicios	0.00	0.00	0.00	0.00	0.00	0.00
Servicios financieros, bancarios y comerciales	0.00	0.00	0.00	0.00	0.00	0.00
Servicios de instalación, reparación, mantenimiento y conservación	0.00	0.00	0.00	0.00	0.00	0.00
Servicios de comunicación social y publicidad	0.00	0.00	0.00	0.00	0.00	0.00
Servicios de traslado y viáticos	0.00	0.00	0.00	0.00	0.00	0.00
Servicios oficiales	0.00	0.00	0.00	0.00	0.00	0.00
Otros servicios generales	0.00	0.00	0.00	0.00	0.00	0.00
D Transferencias, asignaciones, subsidios y otras ayudas	0.00	0.00	0.00	0.00	0.00	0.00
Transferencias internas y asignaciones al sector público	0.00	0.00	0.00	0.00	0.00	0.00
Transferencias al resto del sector público	0.00	0.00	0.00	0.00	0.00	0.00
Subsidios y subvenciones	0.00	0.00	0.00	0.00	0.00	0.00
Ayudas sociales	0.00	0.00	0.00	0.00	0.00	0.00
Pensiones y jubilaciones	0.00	0.00	0.00	0.00	0.00	0.00
Transferencias a fideicomisos, mandatos y análogos	0.00	0.00	0.00	0.00	0.00	0.00
Transferencias a la seguridad social	0.00	0.00	0.00	0.00	0.00	0.00
Donativos	0.00	0.00	0.00	0.00	0.00	0.00
Transferencias al exterior	0.00	0.00	0.00	0.00	0.00	0.00
E Bienes muebles, inmuebles e intangibles	0.00	0.00	0.00	0.00	0.00	0.00
Mobiliario y equipo de administración	0.00	0.00	0.00	0.00	0.00	0.00
Mobiliario y equipo educacional y recreativo	0.00	0.00	0.00	0.00	0.00	0.00
Equipo instrumental médico y de laboratorio	0.00	0.00	0.00	0.00	0.00	0.00
Vehículos y equipo de transporte	0.00	0.00	0.00	0.00	0.00	0.00
Equipo de defensa y seguridad	0.00	0.00	0.00	0.00	0.00	0.00
Maquinaria, otros equipos y herramientas	0.00	0.00	0.00	0.00	0.00	0.00
Activos biológicos	0.00	0.00	0.00	0.00	0.00	0.00
Bienes inmuebles	0.00	0.00	0.00	0.00	0.00	0.00
Activos intangibles	0.00	0.00	0.00	0.00	0.00	0.00
F Inversión pública	0.00	0.00	0.00	0.00	0.00	0.00
Obra pública en bienes de dominio público	0.00	0.00	0.00	0.00	0.00	0.00
Obra pública en bienes de dominio propios	0.00	0.00	0.00	0.00	0.00	0.00
Proyectos productivos y acciones de fomento	0.00	0.00	0.00	0.00	0.00	0.00
G Inversiones financieras y otras provisiones	0.00	0.00	0.00	0.00	0.00	0.00
Inversiones para el fomento de actividades productivas	0.00	0.00	0.00	0.00	0.00	0.00
Acciones y participaciones de capital	0.00	0.00	0.00	0.00	0.00	0.00
Compra de títulos y valores	0.00	0.00	0.00	0.00	0.00	0.00
Concesión de préstamos	0.00	0.00	0.00	0.00	0.00	0.00
Inversiones en fideicomisos, mandatos y otros análogos	0.00	0.00	0.00	0.00	0.00	0.00
Otras inversiones financieras	0.00	0.00	0.00	0.00	0.00	0.00
Provisiones para contingencias y otras erogaciones especiales	0.00	0.00	0.00	0.00	0.00	0.00
H Participaciones y aportaciones	0.00	0.00	0.00	0.00	0.00	0.00
Participaciones	0.00	0.00	0.00	0.00	0.00	0.00
Aportaciones	0.00	0.00	0.00	0.00	0.00	0.00
Convenios	0.00	0.00	0.00	0.00	0.00	0.00
I Deuda pública	0.00	0.00	0.00	0.00	0.00	0.00
Amortización de la deuda pública	0.00	0.00	0.00	0.00	0.00	0.00
Intereses de la deuda pública	0.00	0.00	0.00	0.00	0.00	0.00
Comisiones de la deuda pública	0.00	0.00	0.00	0.00	0.00	0.00
Gastos de la deuda pública	0.00	0.00	0.00	0.00	0.00	0.00
Costo por coberturas	0.00	0.00	0.00	0.00	0.00	0.00
Apoyos financieros	0.00	0.00	0.00	0.00	0.00	0.00
Adeudos de ejercicios fiscales anteriores (ADEFAS)	0.00	0.00	0.00	0.00	0.00	0.00
TOTAL DEL GASTO ETIQUETADO	0.00	0.00	0.00	0.00	0.00	0.00
TOTAL DE EGRESOS	813,883.00	0.00	813,883.00	814,535.61	814,535.61	-652.61

Bajo protesta de decir verdad declaramos que los estados financieros y sus notas, son razonablemente correctos y son responsabilidad del emisor.



VANESSA MUÑOZ RAMÍREZ
DIRECTORA

INSTITUTO DE LA
MUJER
SAN JULIÁN 2024-2027



ELIZABETH MORENO PADILLA

AUXILIAR



0029

INFORME ANALÍTICO DE OBLIGACIONES DIFERENTES DE FINANCIAMIENTO



INSTITUTO DE LA
MUJER
SAN JULIÁN 2024-2027

ADMINISTRACIÓN 2024-2027

CUENTA PÚBLICA - OPD MUNICIPAL INSTITUTO MUNICIPAL DE LAS MUJERES, SAN JULIÁN
INFORME ANALÍTICO DE OBLIGACIONES DIFERENTES DE FINANCIAMIENTO - LDF
DEL 1° DE ENERO AL 31 DE DICIEMBRE DE 2024
(Pesos)

Denominación de las obligaciones diferentes de financiamiento	Fecha del contrato	Fecha de inicio de operaciones del proyecto	Fecha de vencimiento	Monto de la inversión pactado	Plazo pactado	Monto promedio mensual del pago de la contraprestación	Monto promedio mensual del pago de la contraprestación correspondiente al pago de inversión	Monto pagado de la inversión al 31 de Diciembre de 2024	Monto pagado de la inversión actualizado al 31 de Diciembre de 2024	Saldo pendiente por pagar de la inversión al 31 de Diciembre de 2024
Asociación público privadas				0.00		0.00	0.00	0.00	0.00	0.00
1.- N/A										0.00
2.-										0.00
3.-										0.00
Otros instrumentos				0.00		0.00	0.00	0.00	0.00	0.00
1.- N/A										0.00
2.-										0.00
3.-										0.00
Total de obligaciones diferentes de financiamiento				0.00		0.00	0.00	0.00	0.00	0.00

Bajo protesta de decir verdad declaramos que los Estados Financieros y sus Notas son razonablemente correctos y responsabilidad del emisor.



VANESSA MUÑOZ RAMÍREZ
 DIRECTORA




ELIZABETH MORENO PADILLA
 AUXILIAR



INFORMATIVA DE PROVEEDORES



INSTITUTO DE LA
MUJER
SAN JULIÁN 2024-2027

ADMINISTRACIÓN 2024-2027

CUENTA PUBLICA - OPD MUNICIPAL INSTITUTO MUNICIPAL DE LAS MUJERES, SAN JULIAN
INFORMATIVA DE PROVEEDORES
DEL 1° AL 31 DE DICIEMBRE DE 2024
 (Cifras en pesos)

N°	PROVEEDOR Y/O PRESTADOR	R.F.C.	DOMICILIO	CIUDAD	CODIGO POSTAL	FUENTE DE FINANCIAMIENTO	ORIGEN DEL RECURSO POR CUENTA BANCARIA	FORMA DE PAGO	DESCRIPCIÓN DEL GASTO	IMPORTE	FECHA DE LA FACTURA	FOLIO DE FACTURA
1	JOSE DE JESUS SÁNCHEZ GARCÍA	SAGJ751019HM2	5 DE MAYO #8 NORTE	SAN JULIÁN, JALISCO	47170	111	GASTO CORRIENTE 0117659911	TRANSFERENCIA ELECTRONICA	PAGO DE VOLANTES IMPRESOS DE LOS SEI	1,566.00	08-ago-24	07D80FE6-8A1B-4414-AE2D-C9E3506D5AE4
2	JOSE DE JESUS GARCÍA GONZÁLEZ	GAGJ840310BW4	KM 1.5 CARR SAN JULIAN KM 1.5 CARR SAN JULIAN SAN MIGUEL EL	SAN MIGUEL EL ALTO	47140	111	GASTO CORRIENTE 0117659911	TRANSFERENCIA ELECTRONICA	PAGO DE VOLANTES IMPRESOS DE LOS SERVICIOS DEL INSTITUTO Y RECIBOS DE	1,740.00	15-ago-24	AA1F8C4-CEC0-4E67-B777-3108C5214AA9
3	KEVIN RENOIR FLORES GÓMEZ	FOGK7710045L8	AVENIDA INDEPENDENCIA 599	ATOTONILCO EL ALTO	47750	111	GASTO CORRIENTE 0117659911	TRANSFERENCIA ELECTRONICA	PAGO DE ADATA DISCO DURO EXTERNO HD710 PRO 1TB 2.5" USB 3.0 NEGRO	1,247.81	24-sep-24	cc188de4-b7c5-46a5-830b-ecc083430d6f
4	YESENIA GODOY MADRIZ	GOMY801111224	CARR SAN JULIAN-SAN DIEGO # KM3.5 S/C	SAN JULIÁN, JALISCO	47170	111	GASTO CORRIENTE 0117659911	TRANSFERENCIA ELECTRONICA	PAGO DE COMBUSTIBLE PARA LAS VUELTAS REFERENTES AL PROYECTO DEL	859.30	24-ago-24	143F3968-30DE-4D4C-B5EA-D98A0D3A1107
5	PRODUCTOS NATY, S.A. DE C.V.	PNA161017PMA	ALLENDE #806 ORIENTE	SAN JULIÁN, JALISCO	47170	111	GASTO CORRIENTE 0117659911	TRANSFERENCIA ELECTRONICA	PAGO DE PRODUCTOS DE LECHE. PARA DAR DE OBSEQUIO Y AGRADECIMIENTO	389.88	25-sep-24	1832127A-F5B6-4FB7-79F86F77-8D4C-4AD7-A0C4-75396EED5071
6	JESUS SOTO HURTADO	SOHJ6809084E0	PORTAL ITURBIDE #18	SAN JULIAN	47170	111	GASTO CORRIENTE 0117659911	TRANSFERENCIA ELECTRONICA	PAGO DE CONSUMO PARA LA DRA. VALERIA GUADALUPE AVILA GUTIERREZ	340.00	17-oct-24	28978807-3F0D-4114-A1CF-378D730AA41E
7	MOISES LÓPEZ JARA	LOJM870224TD3	MADERO # 116	SAN JULIAN, JALISCO	36400	111	GASTO CORRIENTE 0117659911	TRANSFERENCIA ELECTRONICA	PAGO DE AGUAS FRESCAS PARA LA CHARLA "PREVENCIÓN CONTRA EL	580.00	22-oct-24	C9EA24AF-024A-4AC8-9E9C-5B8D05CE8CFD
8	ROBERTO MONTOYA ASCENCIO	MDAR670210GZ9	HIDALGO PONIENTE #109	SAN JULIAN	47170	111	GASTO CORRIENTE 0117659911	TRANSFERENCIA ELECTRONICA	PAGO DE PANESILLOS PARA LA CHARLA "PREVENCIÓN CONTRA EL CÁNCER DE	1,031.00	23-oct-24	A48FB8F2-DCFC-4F39-8DFB-17C12B53E715
9	EDGAR MANUEL ANAYA RODRIGUEZ	AARE890118NR2	Iturbide Ote #30	SAN JULIÁN	47170	111	GASTO CORRIENTE 0117659911	TRANSFERENCIA ELECTRONICA	PAGO DE VINIL MICROPERFORADO E INSTALACIÓN PARA VENTANAL DE LA	1,902.40	23-oct-24	AAA1DADC-84F7-40BE-BFAF-2E20989AE5FB
10	JUANA SALCIDO GALVAN	SAGJ7912313Y7	ITURBIDE 76 A	SAN JULIÁN	47170	111	GASTO CORRIENTE 0117659911	TRANSFERENCIA ELECTRONICA	PAGO DE DESECHABLE Y GLOBOS PARA LOS EVENTOS CONMEMORATIVOS A L 19	503.05	29-oct-24	

Bajo protesta de decir verdad declaramos que los Estados Financieros y sus Notas son razonablemente correctos y responsabilidad del emisor.


 VANESSA MUÑOZ RAMÍREZ
 DIRECTORA



 ELIZABETH MORENO PADILLA
 AUXILIAR






INFORME SOBRE PASIVOS CONTINGENTES



INSTITUTO DE LA
MUJER
SAN JULIÁN 2024-2027

ADMINISTRACIÓN 2024-2027

ENTADA PÚBLICA - OPD MUNICIPAL INSTITUTO MUNICIPAL DE LAS MUJERES, SAN JULIÁN
INFORME SOBRE PASIVOS CONTINGENTES
AL 31 DE DICIEMBRE DE 2024
 (Cifras en pesos)

DESCRIPCIÓN	IMPORTE
N/A	
SUMA TOTAL	0.00
Bajo protesta de decir verdad declaramos que los Estados Financieros y sus Notas son razonablemente correctos y responsabilidad del emisor.	
	
<p align="center">VANESSA MUÑOZ RAMÍREZ DIRECTORA</p>	
	
<p align="center">ELIZABETH MORENO PADILLA AUXILIAR</p>	
 <small>A S E J 2 0 2 4 - 1 7 - 1 1 - 0 2 - 2 0 2 5 - 1</small>	

0032

ESTADO DE CAMBIOS EN LA SITUACIÓN FINANCIERA



INSTITUTO DE LA
MUJER
SAN JULIÁN 2024-2027

ADMINISTRACIÓN 2024-2027

CUENTA PÚBLICA - OPD MUNICIPAL INSTITUTO MUNICIPAL DE LAS MUJERES, SAN JULIÁN
ESTADO DE CAMBIOS EN LA SITUACIÓN FINANCIERA
DEL 1° DE ENERO AL 31 DE DICIEMBRE DE 2024
(Cifras en pesos)

CONCEPTO	ORIGEN	APLICACIÓN
Activo	27,883.77	0.00
Activo circulante	27,883.77	0.00
Efectivo y equivalentes	27,883.77	0.00
Derechos a recibir efectivo o equivalentes	0.00	0.00
Derechos a recibir bienes o servicios	0.00	0.00
Inventarios	0.00	0.00
Almacenes	0.00	0.00
Estimación por pérdida o deterioro de activos circulantes	0.00	0.00
Otros activos circulantes	0.00	0.00
Activo no circulante	0.00	0.00
Inversiones financieras a largo plazo	0.00	0.00
Derechos a recibir efectivo o equivalentes a largo plazo	0.00	0.00
Bienes inmuebles, infraestructura y construcciones en proceso	0.00	0.00
Bienes muebles	0.00	0.00
Activos intangibles	0.00	0.00
Depreciación, deterioro y amortización acumulada de bienes	0.00	0.00
Activos diferidos	0.00	0.00
Estimación por pérdida o deterioro de activos no circulantes	0.00	0.00
Otros activos no circulantes	0.00	0.00
Pasivo	132.84	0.00
Pasivo circulante	132.84	0.00
Cuentas por pagar a corto plazo	132.84	0.00
Documentos por pagar a corto plazo	0.00	0.00
Porción a corto plazo de la deuda pública a largo plazo	0.00	0.00
Títulos y valores a corto plazo	0.00	0.00
Pasivos diferidos a corto plazo	0.00	0.00
Fondos y bienes de terceros en garantía y/o administración a corto plazo	0.00	0.00
Provisiones a corto plazo	0.00	0.00
Otros pasivos a corto plazo	0.00	0.00
Pasivo no circulante	0.00	0.00
Cuentas por pagar a largo plazo	0.00	0.00
Documentos por pagar a largo plazo	0.00	0.00
Deuda pública a largo plazo	0.00	0.00
Pasivos diferidos a largo plazo	0.00	0.00
Fondos y bienes de terceros en garantía y/o en administración a largo plazo	0.00	0.00
Provisiones a largo plazo	0.00	0.00
Hacienda pública/patrimonio	0.00	28,016.61
Hacienda pública/patrimonio contribuido	0.00	0.00
Aportaciones	0.00	0.00
Donaciones de capital	0.00	0.00
Actualización de la hacienda pública / patrimonio	0.00	0.00
Hacienda pública/patrimonio generado	0.00	28,016.61
Resultados del ejercicio (ahorro / desahorro)	0.00	24,049.65
Resultados de ejercicios anteriores	0.00	3,966.96
Revalúos	0.00	0.00
Reservas	0.00	0.00
Rectificaciones de resultados de ejercicios anteriores	0.00	0.00
Exceso o insuficiencia en la actualización de la hacienda pública/patrimonio	0.00	0.00
Resultado por posición monetaria	0.00	0.00
Resultado por tenencia de activos no monetarios	0.00	0.00

Bajo protesta de decir verdad declaramos que los estados financieros y sus notas, son razonablemente correctos y son responsabilidad del emisor.

Vanessa Muñoz Ramírez

VANESSA MUÑOZ RAMÍREZ
DIRECTORA

Elizabeth Moreno Padilla

ELIZABETH MORENO PADILLA 2024-2027
AUXILIAR



A 5 0 2 0 2 4 - 1 7 - 1 1 - 0 2 - 2 0 2 5 - 1

0033

**ESTADO ANALÍTICO DEL EJERCICIO
DEL PRESUESTO DE EGRESOS
CLASIFICACIÓN ECONÓMICA (POR
TIPO DE GASTO)**



INSTITUTO DE LA
MUJER
SAN JULIÁN 2024-2027

ADMINISTRACIÓN 2024-2027

CUENTA PÚBLICA - OPD MUNICIPAL INSTITUTO MUNICIPAL DE LAS MUJERES, SAN JULIÁN
ESTADO ANALÍTICO DEL EJERCICIO DEL PRESUPUESTO DE EGRESOS
CLASIFICACIÓN ECONÓMICA (POR TIPO DE GASTO)
DEL 1° DE ENERO AL 31 DE DICIEMBRE DE 2024
(Cifras en Pesos)

CONCEPTO	EGRESOS					SUBEJERCICIO
	APROBADO	AMPLIACIONES/ (REDUCCIONES)	MODIFICADO	DEVENGADO	PAGADO	
Gasto corriente	813,883.00	0.00	813,883.00	814,535.61	814,535.61	-652.61
Gasto de capital	0.00	0.00	0.00	0.00	0.00	0.00
Amortización de la deuda y disminución de pasivos	0.00	0.00	0.00	0.00	0.00	0.00
Pensiones y jubilaciones	0.00	0.00	0.00	0.00	0.00	0.00
Participaciones	0.00	0.00	0.00	0.00	0.00	0.00
TOTAL DEL GASTO	813,883.00	0.00	813,883.00	814,535.61	814,535.61	-652.61

Bajo protesta de decir verdad declaramos que los estados financieros y sus notas, son razonablemente correctos y son responsabilidad del emisor.



VANESSA MUÑOZ RAMÍREZ
 DIRECTORA



ELIZABETH MORENO PADILLA
 AUXILIAR



**ESTADO ANALÍTICO DEL EJERCICIO
DEL PRESUESTO DE EGRESOS
CLASIFICACIÓN ADMINISTRATIVA**



INSTITUTO DE LA
MUJER
SAN JULIÁN 2024-2027

ADMINISTRACIÓN 2024-2027

**ESTADO ANALÍTICO DEL EJERCICIO
DEL PRESUESTO DE EGRESOS
DETALLADO - LDF
CLASIFICACIÓN ADMINISTRATIVA**



INSTITUTO DE LA
MUJER
SAN JULIÁN 2024-2027


ADMINISTRACIÓN 2024-2027

			0.00		0.00	
			0.00		0.00	
			0.00		0.00	
			0.00		0.00	
			0.00		0.00	
	TOTAL DEL GASTO ETIQUETADO	0.00	0.00	0.00	0.00	0.00
TOTAL DEL GASTO		813,883.00	0.00	813,883.00	814,535.61	-652.61

Bajo protesta de decir verdad declaramos que los estados financieros y sus notas, son razonablemente correctos y son responsabilidad del emisor.



LNI. VANESSA MUÑOZ RAMÍREZ
Presidente Municipal o titular del ente público

C. ELIZABETH MORENO PADILLA
Encargado de la Hacienda Municipal
o Responsable de las finanzas del ente público

**ESTADO ANALÍTICO DEL EJERCICIO
DEL PRESUESTO DE EGRESOS
CLASIFICACIÓN FUNCIONAL
(FINALIDAD Y FUNCIÓN)**



INSTITUTO DE LA
MUJER
SAN JULIÁN 2024-2027

ADMINISTRACIÓN 2024-2027

CUENTA PÚBLICA - OPD MUNICIPAL INSTITUTO MUNICIPAL DE LAS MUJERES, SAN JULIÁN
ESTADO ANALÍTICO DEL EJERCICIO DEL PRESUPUESTO DE EGRESOS
CLASIFICACIÓN FUNCIONAL (FINALIDAD Y FUNCIÓN)
DEL 1° DE ENERO AL 31 DE DICIEMBRE DE 2024
 (Cifras en Pesos)

0038

CONCEPTO	EGRESOS					SUB EJERCICIO
	APROBADO	AMPLIACIONES/ (REDUCCIONES)	MODIFICADO	DEVENGADO	PAGADO	
Gobierno	0.00	0.00	0.00	0.00	0.00	0.00
Legislación	0.00	0.00	0.00	0.00	0.00	0.00
Justicia	0.00	0.00	0.00	0.00	0.00	0.00
Coordinación de la política de gobierno	0.00	0.00	0.00	0.00	0.00	0.00
Relaciones exteriores	0.00	0.00	0.00	0.00	0.00	0.00
Asuntos financieros y hacendarios	0.00	0.00	0.00	0.00	0.00	0.00
Seguridad nacional	0.00	0.00	0.00	0.00	0.00	0.00
Asuntos de orden público y de seguridad interior	0.00	0.00	0.00	0.00	0.00	0.00
Otros servicios generales	0.00	0.00	0.00	0.00	0.00	0.00
Desarrollo social	813,883.00	0.00	813,883.00	814,535.61	814,535.61	-652.61
Protección ambiental	0.00	0.00	0.00	0.00	0.00	0.00
Vivienda y servicios a la comunidad	0.00	0.00	0.00	0.00	0.00	0.00
Salud	0.00	0.00	0.00	0.00	0.00	0.00
Recreación, cultura y otras manifestaciones sociales	0.00	0.00	0.00	0.00	0.00	0.00
Educación	0.00	0.00	0.00	0.00	0.00	0.00
Protección social	0.00	0.00	0.00	0.00	0.00	0.00
Otros asuntos sociales	813,883.00	0.00	813,883.00	814,535.61	814,535.61	-652.61
Desarrollo económico	0.00	0.00	0.00	0.00	0.00	0.00
Asuntos económicos, comerciales y laborales en general	0.00	0.00	0.00	0.00	0.00	0.00
Agropecuaria, silvicultura, pesca y caza	0.00	0.00	0.00	0.00	0.00	0.00
Combustibles y energía	0.00	0.00	0.00	0.00	0.00	0.00
Minería, manufacturas y construcción	0.00	0.00	0.00	0.00	0.00	0.00
Transporte	0.00	0.00	0.00	0.00	0.00	0.00
Comunicaciones	0.00	0.00	0.00	0.00	0.00	0.00
Turismo	0.00	0.00	0.00	0.00	0.00	0.00
Ciencia, tecnología e innovación	0.00	0.00	0.00	0.00	0.00	0.00
Otras industrias y otros asuntos económicos	0.00	0.00	0.00	0.00	0.00	0.00
Otras no clasificadas en funciones anteriores	0.00	0.00	0.00	0.00	0.00	0.00
Transacciones de la deuda pública / costo financiero de la deuda	0.00	0.00	0.00	0.00	0.00	0.00
Transferencias, participaciones y aportaciones entre diferentes niveles y órdenes de gobierno	0.00	0.00	0.00	0.00	0.00	0.00
Saneamiento del sistema financiero	0.00	0.00	0.00	0.00	0.00	0.00
Adeudos de ejercicios fiscales anteriores	0.00	0.00	0.00	0.00	0.00	0.00
TOTAL DEL GASTO	813,883.00	0.00	813,883.00	814,535.61	814,535.61	-652.61

Bajo protesta de decir verdad declaramos que los estados financieros y sus notas, son razonablemente correctos y son responsabilidad del emisor.


 VANESSA MUÑOZ RAMÍREZ
 DIRECTORA


 ELIZABETH MORENO PADILLA

AUXILIAR


 INSTITUTO DE LA
MUJER
 SAN JULIÁN 2024-2027



**ESTADO ANALÍTICO DEL EJERCICIO
DEL PRESUESTO DE EGRESOS
DETALLADO - LDF
CLASIFICACIÓN FUNCIONAL
(FINALIDAD Y FUNCIÓN)**



INSTITUTO DE LA
MUJER
SAN JULIÁN 2024-2027

ADMINISTRACIÓN 2024-2027

CUENTA PÚBLICA - OPD MUNICIPAL INSTITUTO MUNICIPAL DE LAS MUJERES, SAN JULIÁN

ESTADO ANALÍTICO DEL EJERCICIO DEL PRESUPUESTO DE EGRESOS DETALLADO - LDF

CLASIFICACIÓN FUNCIONAL (FINALIDAD Y FUNCIÓN)

DEL 1° DE ENERO AL 31 DE DICIEMBRE DE 2024

(Pesos)

CONCEPTO	EGRESOS					SUB EJERCICIO
	APROBADO	AMPLIACIONES/ (REDUCCIONES)	MODIFICADO	DEVENGADO	PAGADO	
I GASTO NO ETIQUETADO						
A Gobierno	0.00	0.00	0.00	0.00	0.00	0.00
Legislación			0.00			0.00
Justicia			0.00			0.00
Coordinación de la política de gobierno			0.00			0.00
Relaciones exteriores			0.00			0.00
Asuntos financieros y hacendarios			0.00			0.00
Seguridad nacional			0.00			0.00
Asuntos de orden público y de seguridad interior			0.00			0.00
Otros servicios generales			0.00			0.00
B Desarrollo social	813,883.00	0.00	813,883.00	814,535.61	814,535.61	-652.61
Protección ambiental			0.00			0.00
Vivienda y servicios a la comunidad			0.00			0.00
Salud			0.00			0.00
Recreación, cultura y otras manifestaciones sociales			0.00			0.00
Educación			0.00			0.00
Protección social			0.00			0.00
Otros asuntos sociales	813,883.00		813,883.00	814,535.61	814,535.61	-652.61
C Desarrollo económico	0.00	0.00	0.00	0.00	0.00	0.00
Asuntos económicos, comerciales y laborales en general			0.00			0.00
Agropecuaria, silvicultura, pesca y caza			0.00			0.00
Combustibles y energía			0.00			0.00
Minería, manufacturas y construcción			0.00			0.00
Transporte			0.00			0.00
Comunicaciones			0.00			0.00
Turismo			0.00			0.00
Ciencia, tecnología e innovación			0.00			0.00
Otras industrias y otros asuntos económicos			0.00			0.00
D Otras no clasificadas en funciones anteriores	0.00	0.00	0.00	0.00	0.00	0.00
Transacciones de la deuda pública / costo financiero de la deuda			0.00			0.00
Transferencias, participaciones y aportaciones entre diferentes niveles y órdenes de gobierno			0.00			0.00
Saneamiento del sistema financiero			0.00			0.00
Adeudos de ejercicios fiscales anteriores			0.00			0.00
TOTAL DEL GASTO NO ETIQUETADO	813,883.00	0.00	813,883.00	814,535.61	814,535.61	-652.61
II GASTO ETIQUETADO						
A Gobierno	0.00	0.00	0.00	0.00	0.00	0.00
Legislación			0.00			0.00
Justicia			0.00			0.00
Coordinación de la política de gobierno			0.00			0.00
Relaciones exteriores			0.00			0.00
Asuntos financieros y hacendarios			0.00			0.00
Seguridad nacional			0.00			0.00
Asuntos de orden público y de seguridad interior			0.00			0.00
Otros servicios generales			0.00			0.00
B Desarrollo social	0.00	0.00	0.00	0.00	0.00	0.00
Protección ambiental			0.00			0.00
Vivienda y servicios a la comunidad			0.00			0.00
Salud			0.00			0.00
Recreación, cultura y otras manifestaciones sociales			0.00			0.00
Educación			0.00			0.00
Protección social			0.00			0.00
Otros asuntos sociales			0.00			0.00
C Desarrollo económico	0.00	0.00	0.00	0.00	0.00	0.00
Asuntos económicos, comerciales y laborales en general			0.00			0.00
Agropecuaria, silvicultura, pesca y caza			0.00			0.00
Combustibles y energía			0.00			0.00
Minería, manufacturas y construcción			0.00			0.00
Transporte			0.00			0.00
Comunicaciones			0.00			0.00
Turismo			0.00			0.00
Ciencia, tecnología e innovación			0.00			0.00
Otras industrias y otros asuntos económicos			0.00			0.00
D Otras no clasificadas en funciones anteriores	0.00	0.00	0.00	0.00	0.00	0.00
Transacciones de la deuda pública / costo financiero de la deuda			0.00			0.00
Transferencias, participaciones y aportaciones entre diferentes niveles y órdenes de gobierno			0.00			0.00
Saneamiento del sistema financiero			0.00			0.00
Adeudos de ejercicios fiscales anteriores			0.00			0.00
TOTAL DEL GASTO ETIQUETADO	0.00	0.00	0.00	0.00	0.00	0.00
TOTAL DEL EGRESOS	813,883.00	0.00	813,883.00	814,535.61	814,535.61	-652.61

Bajo protesta de decir verdad declaramos que los estados financieros y sus notas, son razonablemente correctos y son responsabilidad del emisor

VANESSA MUÑOZ RAMÍREZ
DIRECTORA

ELIZABETH MORENO PADILLA
AUXILIAR

INSTITUTO DE LA MUJER
SAN JULIÁN 2024-2027



0039

**ESTADO ANALÍTICO DEL EJERCICIO
DEL PRESUESTO DE EGRESOS
DETALLADO - LDF
CLASIFICACIÓN DE SERVICIOS
PERSONALES POR CATEGORÍA**



INSTITUTO DE LA
MUJER
SAN JULIÁN 2024-2027

ADMINISTRACIÓN 2024-2027

CUENTA PÚBLICA - OPD MUNICIPAL INSTITUTO MUNICIPAL DE LAS MUJERES, SAN JULIÁN

ESTADO ANALÍTICO DEL EJERCICIO DEL PRESUPUESTO DE EGRESOS DETALLADO - LDF

CLASIFICACIÓN DE SERVICIOS PERSONALES POR CATEGORÍA

DEL 1° DE ENERO AL 31 DE DICIEMBRE DE 2024

(Pesos)

CONCEPTO	EGRESOS					SUBEJERCICIO
	APROBADO	AMPLIACIONES/ (REDUCCIONES)	MODIFICADO	DEVENGADO	PAGADO	
I GASTOS NO ETIQUETADOS						
A Personal administrativo y de servicio público			0.00			0.00
B Magisterio			0.00			0.00
C Servicios de salud	312,000.00	0.00	312,000.00	0.00	0.00	312,000.00
Personal administrativo	312,000.00		312,000.00			312,000.00
Personal médico, paramédico y afín			0.00			0.00
D Seguridad pública			0.00			0.00
E Gastos asociados a la implementación de nuevas leyes federales o reformas a las mismas	0.00	0.00	0.00	0.00	0.00	0.00
Nombre del programa o ley			0.00			0.00
Nombre del programa o ley			0.00			0.00
F Sentencias laborales definitivas			0.00			0.00
TOTAL DEL GASTO NO ETIQUETADO	312,000.00	0.00	312,000.00	0.00	0.00	312,000.00
II GASTOS ETIQUETADOS						
A Personal administrativo y de servicio público			0.00			0.00
B Magisterio			0.00			0.00
C Servicios de salud	0.00	0.00	0.00	0.00	0.00	0.00
Personal administrativo			0.00			0.00
Personal médico, paramédico y afín			0.00			0.00
D Seguridad pública			0.00			0.00
E Gastos asociados a la implementación de nuevas leyes federales o reformas a las mismas	0.00	0.00	0.00	0.00	0.00	0.00
Nombre del programa o ley			0.00			0.00
Nombre del programa o ley			0.00			0.00
F Sentencias laborales definitivas			0.00			0.00
TOTAL DEL GASTO ETIQUETADO	0.00	0.00	0.00	0.00	0.00	0.00
III TOTAL DEL GASTO DE SERVICIOS PERSONALES	312,000.00	0.00	312,000.00	0.00	0.00	312,000.00

Bajo protesta de decir verdad declaramos que los estados financieros y sus notas, son razonablemente correctos y son responsabilidad del emisor.



VANESSA MUÑOZ RAMÍREZ
DIRECTORA
MUNICIPIO DE LAS MUJERES
SAN JULIÁN 2024-2027



ELIZABETH MORENO PADILLA
AUXILIAR



BALANCE PRESUPUESTARIO - LDF



INSTITUTO DE LA
MUJER
SAN JULIÁN 2024-2027

ADMINISTRACIÓN 2024-2027

CUENTA PÚBLICA - OPD MUNICIPAL INSTITUTO MUNICIPAL DE LAS MUJERES, SAN JULIÁN

BALANCE PRESUPUESTARIO - LDF
DEL 1° DE ENERO AL 31 DE DICIEMBRE DE 2024

(Pesos)

CONCEPTO	ESTIMADO/ APROBADO	DEVENGADO	RECAUDADO/ PAGADO
A Ingresos totales	813,883.00	786,519.00	786,519.00
A1 Ingresos de libre disposición	813,883.00	786,519.00	786,519.00
A2 Transferencias federales etiquetadas	0.00	0.00	0.00
A3 Financiamiento neto	0.00	0.00	0.00
B Egresos presupuestarios	813,883.00	814,535.61	814,535.61
B1 Gastos no etiquetado (sin incluir amortización de la deuda pública)	813,883.00	814,535.61	814,535.61
B2 Gasto etiquetado (sin incluir amortización de la deuda pública)	0.00	0.00	0.00
C Remanentes del ejercicio anterior	0.00	0.00	0.00
C1 Remanentes de ingresos de libre disposición aplicados en el periodo			
C2 Remanentes de transferencias federales etiquetadas aplicados en el periodo			
I Balance presupuestario	0.00	-28,016.61	-28,016.61
II Balance presupuestario sin financiamiento neto	0.00	-28,016.61	-28,016.61
III Balance presupuestario sin financiamiento neto y sin remanentes del ejercicio anterior	0.00	-28,016.61	-28,016.61

CONCEPTO	APROBADO	DEVENGADO	PAGADO
E Intereses, comisiones y gastos de la deuda	0.00	0.00	0.00
E1 Intereses, comisiones y gastos de la deuda con gasto no etiquetado	0.00	0.00	0.00
E2 Intereses, comisiones y gastos de la deuda con gasto etiquetado	0.00	0.00	0.00
IV Balance primario	0.00	-28,016.61	-28,016.61

CONCEPTO	ESTIMADO/ APROBADO	DEVENGADO	RECAUDADO/ PAGADO
F Financiamiento	0.00	0.00	0.00
F1 Financiamiento con fuente de pago de ingresos de libre disposición	0.00	0.00	0.00
F2 Financiamiento con fuente de pago de transferencias federales etiquetadas	0.00	0.00	0.00
G Amortización de la deuda	0.00	0.00	0.00
G1 Amortización de la deuda pública con gasto no etiquetado	0.00	0.00	0.00
G2 Amortización de la deuda pública con gasto etiquetado	0.00	0.00	0.00
A3 Financiamiento Neto	0.00	0.00	0.00

CONCEPTO	ESTIMADO/ APROBADO	DEVENGADO	RECAUDADO/ PAGADO
A1 Ingresos de libre disposición	813,883.00	786,519.00	786,519.00
A3.1 Financiamiento neto con fuente de pago de ingresos de libre disposición	0.00	0.00	0.00
F1 Financiamiento con fuente de pago de ingresos de libre disposición	0.00	0.00	0.00
G1 Amortización de la deuda pública con gasto etiquetado	0.00	0.00	0.00
B1 Gasto no etiquetado (sin incluir amortización de la deuda pública)	813,883.00	814,535.61	814,535.61
C1 Remanente de ingresos de libre disposición aplicados en el periodo	0.00	0.00	0.00
V Balance presupuestario de recursos disponibles	0.00	-28,016.61	-28,016.61
VI Balance presupuestario de recursos disponibles sin financiamiento neto	0.00	-28,016.61	-28,016.61

CONCEPTO	ESTIMADO/ APROBADO	DEVENGADO	RECAUDADO/ PAGADO
A2 Transferencias federales etiquetadas	0.00	0.00	0.00
A3.2 Financiamiento neto con fuente de pago de transferencias federales etiquetadas	0.00	0.00	0.00
F2 Financiamiento con fuente de pago de transferencias federales	0.00	0.00	0.00
G2 Amortización de la deuda pública con gasto etiquetado	0.00	0.00	0.00
B2 Gasto etiquetado (sin incluir amortización de la deuda pública)	0.00	0.00	0.00
C2 Remanente de transferencias federales etiquetadas aplicados en el periodo	0.00	0.00	0.00
VII Balance presupuestario de recursos etiquetados	0.00	0.00	0.00
VIII Balance presupuestario de recursos etiquetados sin financiamiento neto	0.00	0.00	0.00

Bajo protesta de decir verdad declaramos que los estados financieros y sus notas, son razonablemente correctos y son responsabilidad del emisor.

Vanessa Muñoz Ramírez

VANESSA MUÑOZ RAMÍREZ
DIRECTORA

Elizabeth Moreno Padilla

ELIZABETH MORENO PADILLA
AUXILIAR

INSTITUTO DE LA
MUJER
SAN JULIÁN 2024



0041

INFORMATIVA ANUAL DE OBRAS



INSTITUTO DE LA
MUJER
SAN JULIÁN 2024-2027

ADMINISTRACIÓN 2024-2027

CUENTA PUBLICA - OPD MUNICIPAL INSTITUTO MUNICIPAL DE LAS MUJERES, SAN JULIAN
INFORMATIVA ANUAL DE OBRAS
DEL 1° DE ENERO AL 31 DE DICIEMBRE DE 2024
 (Cifra en pesos)

0042

NOMBRE DE OBRA O NÚMERO DE ORDEN DE TRABAJO	LOCALIDAD	DESCRIPCIÓN DE LA OBRA U OBJETO DEL CONTRATO	NOMBRE DEL EJECUTOR DE LA OBRA	UBICACIÓN GEOGRÁFICA		MODALIDAD DE EJECUCIÓN				PLAZO DE EJECUCIÓN			PRORROGA Y/O DIFERIMIENTO		ORIGEN DEL RECURSO (MONTO)				IMPORTE TOTAL DEL PAGO	ESTATUS DE LA OBRA	ENTREGA RECEPCIÓN Y/O MINUTA DE TERMINACIÓN	
				LATITUD	LONGITUD	ADMÓN. DIRECTA	CONTRATO		LICITA. PÚBLICA	INICIO	TERMINO	DÍAS NATURALES	SI	NO	PROPIOS	ESTATAL	FISMDF	CONVENIO FEDERAL			SI	NO
							ADM. DIRECTA	CONCURS O SIMPL.														
NO APUC	0	0	0	0	0	X			X	01-01-24	01-01-24	0	X		0.00	0.00	0.00	0.00	0.00	Terminada	X	
												0							0.00			

Bajo protesta de decir verdad declaramos que los Estados Financieros y sus Notas son razonablemente correctos y responsabilidad del emisor.



Vanessa Muñoz Ramírez

VANESSA MUÑOZ RAMÍREZ
DIRECTORA

INSTITUTO DE LA MUJER
SAN JULIÁN 2024-2027



Elizabeth Moreno Padilla

ELIZABETH MORENO PADILLA
AUXILIAR

INFORME ANUAL DE DESEMPEÑO EN LA GESTIÓN



INSTITUTO DE LA
MUJER
SAN JULIÁN 2024-2027

ADMINISTRACIÓN 2024-2027

**CUENTA PÚBLICA - OPD MUNICIPAL INSTITUTO MUNICIPAL DE LAS
MUJERES, SAN JULIÁN
INFORME ANUAL DE DESEMPEÑO EN LA GESTIÓN
DEL 1° DE ENERO AL 31 DE DICIEMBRE DE 2024**

Con el propósito de dar cumplimiento a lo que marca la Ley General de Contabilidad Gubernamental se anexa respaldo contable de todos los movimientos generados debidamente registrados por este Instituto Municipal de las Mujeres de San Julián durante el ejercicio 2024, tomando en cuenta el presupuesto aprobado para lograr los objetivos optimizando los recursos y dando un buen desempeño para todas las familias más vulnerables de nuestro municipio.



VANESSA MUÑOZ RAMÍREZ

DIRECTORA

INSTITUTO DE LA
MUJER
SAN JULIÁN 2024-2027



ELIZABETH MORENO PADILLA

AUXILIAR



A S E J 2 0 2 4 - 1 7 - 1 1 - 0 2 - 2 0 2 5 - 1

Bajo protesta de decir verdad declaramos que los Estados Financieros y sus Notas son razonablemente correctos y responsabilidad del emisor.

RESUMEN



INSTITUTO DE LA
MUJER
SAN JULIÁN 2024-2027

ADMINISTRACIÓN 2024-2027

Instituto Municipal de las Mujeres de San Julián

INFORMACIÓN

Nombre del presidente municipal o titular de la entidad pública

LNI. VANESSA MUÑOZ RAMÍREZ

Nombre del encargado de la hacienda pública o finanzas de la entidad pública

C. ELIZABETH MORENO PADILLA

Mes o corte a informar

DICIEMBRE, 2do. Informe de Avance de Gestión Financiera y Corte Anual

VERIFICACIÓN DE ESTADOS E INFORMES FINANCIEROS

Estados e informes contables:

- X Estado de situación financiera (F1A)
- X Estado de variación de la hacienda pública (F2)
- X Estado de flujo de efectivo (F3)
- X Conciliación entre los ingresos presupuestarios y contables (F4A1)
- X Conciliación entre los egresos presupuestarios y los gastos contables (F4A2)
- X Estado analítico del activo (F5)
- X Estado de actividades (F6A)
- X Estado de cambios en la situación financiera (F16)
- X Informe sobre pasivos contingentes (F11)

Estados e informes presupuestarios:

- X Estado analítico de ingresos por clasificación por rubro de ingresos (F7)
- X Estado analítico de ingresos por clasificación por fuente de financiamiento (F7A)
- X Estado analítico del ejercicio del presupuesto de egresos por clasificación por objeto del gasto (F8)
- X Estado analítico del ejercicio del presupuesto de egresos por clasificación por tipo de gasto (F17)
- X Estado analítico del ejercicio del presupuesto de egresos por clasificación administrativa (F18)
- X Estado analítico del ejercicio del presupuesto de egresos por clasificación funcional (F19)

Estados e informes de la Ley de Disciplina Financiera:

- X Estado de situación financiera detallado - LDF (F1LDF)
- X Informe analítico de la deuda pública y otros pasivos (F9-EDP)
- X Informe analítico de obligaciones diferentes de financiamiento (F9-IAO)
- X Balance presupuestario - LDF (F22)
- X Estado analítico de ingresos detallados - LDF (F7B)
- X Estado analítico del ejercicio del presupuesto de egresos detallado - LDF por clasificación por objeto del gasto (F8B)
- X Estado analítico del ejercicio del presupuesto de egresos detallado - LDF por clasificación administrativa (F18A)
- X Estado analítico del ejercicio del presupuesto de egresos detallado - LDF por clasificación funcional (F19A)
- X Estado analítico del ejercicio del presupuesto de egresos detallado - LDF por servicios personales por categoría (F21)

Informes complementarios:

- X Estado analítico de situación financiera (F1)
- X Estado analítico de actividades (F6)
- X Informativa de proveedores (F10)
- X Informativa de obra pública (F23)

Informe de Avances de Gestión Financiera

- X Flujo contable de ingresos y egresos (F12)
- X Avance de programas y/o procesos concluidos (F13)

INFORMACIÓN FINANCIERA GENERAL

EJERCICIO 2024		EJERCICIO 2023		CONCEPTO
	19,030.08		46,913.85	Activo
	2,507.37		2,374.53	Pasivo
	16,522.71		44,539.32	Hacienda pública/patrimonio
	786,519.00		745,270.00	Ingresos
	814,535.61		749,236.96	Egresos
	-28,016.61		-3,966.96	Ahorro/desahorro
F1	F9-EDP	F1	F9-EDP	CONCEPTO
0.00	0.00	0.00	0.00	Deuda pública instituciones de crédito C/P

0.00	0.00	0.00	0.00	Deuda pública instituciones de crédito L/P
0.00	0.00	0.00	0.00	Deuda pública títulos y valores C/P
0.00	0.00	0.00	0.00	Deuda pública títulos y valores L/P
0.00	0.00	0.00	0.00	Deuda pública arrendamiento financiero C/P
0.00	0.00	0.00	0.00	Deuda pública arrendamiento financiero L/P

INCONSISTENCIAS

1. Validación a la balanza de comprobación (contable)				
2. Validación a la balanza de comprobación (orden género 7)				
3. Validación a la balanza de comprobación (orden presupuestal)				
4. Validación al estado de situación financiera (F1, F1A y F1LDF)				
5. Validación al estado de variación en la hacienda pública (F2)				

16. Validación Balance Presupuestario - LDF (F22)

ce de programas y/o procesos concluidos (F13)

17. Validación Avanzada

**SISTEMA PARA EL DESARROLLO INTEGRAL DE LA
FAMILIA DEL MUNICIPIO DE SAN JULIAN, JALISCO
ADMINISTRACIÓN 2024-2027**



**CUENTA PÚBLICA
EJERCICIO 2024**



Desarrollo Integral de la Familia
San Julián, Jal.
2024-2027

CUENTA PÚBLICA - DIF SISTEMA PARA EL DESARROLLO INTEGRAL DE LA FAMILIA DEL MUNICIPIO DE SAN JULIÁN DIF

ESTADO ANALÍTICO DE SITUACIÓN FINANCIERA

AL 31 DE DICIEMBRE DE 2024

(Cifra en pesos)

CONCEPTO	2023	2024	2023	2024	CONCEPTO	2023	2024
CTA.	20000 PASIVO	20000 PASIVO	CTA	CTA	CONCEPTO	20000 PASIVO	20000 PASIVO
10000 ACTIVO	96,138.03	96,138.03	92,612.23	0.00	21000 PASIVO CIRCULANTE	21000 PASIVO CIRCULANTE	21000 PASIVO CIRCULANTE
11000 ACTIVO CIRCULANTE	96,138.03	96,138.03	92,612.23	0.00	21100 CUENTAS POR PAGAR A CORTO PLAZO	21100 CUENTAS POR PAGAR A CORTO PLAZO	21100 CUENTAS POR PAGAR A CORTO PLAZO
11100 EFECTIVO Y EQUIVALENTES	96,138.03	96,138.03	92,612.23	0.00	21110 Servicios personales por pagar a corto plazo	21110 Servicios personales por pagar a corto plazo	21110 Servicios personales por pagar a corto plazo
11120 Efectivo	96,138.03	96,138.03	92,612.23	0.00	21120 Proveedores por pagar a corto plazo	21120 Proveedores por pagar a corto plazo	21120 Proveedores por pagar a corto plazo
11130 Bancos/ Tesorería	0.00	0.00	0.00	0.00	21130 Contratas por obras públicas por pagar a corto plazo	21130 Contratas por obras públicas por pagar a corto plazo	21130 Contratas por obras públicas por pagar a corto plazo
11140 Inversiones temporales (hasta 3 meses)	0.00	0.00	0.00	0.00	21140 Participaciones y aportaciones por pagar a corto plazo	21140 Participaciones y aportaciones por pagar a corto plazo	21140 Participaciones y aportaciones por pagar a corto plazo
11150 Fondos con afectación específica	0.00	0.00	0.00	0.00	21150 Transferencias otorgadas por pagar a corto plazo	21150 Transferencias otorgadas por pagar a corto plazo	21150 Transferencias otorgadas por pagar a corto plazo
11160 Depósitos de fondos en terceros en garantía y/o administración	0.00	0.00	0.00	0.00	21160 Intereses, comisiones y otros gastos de la deuda pública por pagar a corto plazo	21160 Intereses, comisiones y otros gastos de la deuda pública por pagar a corto plazo	21160 Intereses, comisiones y otros gastos de la deuda pública por pagar a corto plazo
11190 Otros efectos y equivalentes	0.00	0.00	0.00	0.00	21170 Retenciones y contribuciones por pagar a corto plazo	21170 Retenciones y contribuciones por pagar a corto plazo	21170 Retenciones y contribuciones por pagar a corto plazo
11200 DERECHOS A RECIBIR EFECTIVO O EQUIVALENTES	0.00	0.00	5,935.10	0.00	21180 Devoluciones de la ley de ingresos por pagar a corto plazo	21180 Devoluciones de la ley de ingresos por pagar a corto plazo	21180 Devoluciones de la ley de ingresos por pagar a corto plazo
11210 Inversiones financieras de corto plazo	0.00	0.00	0.00	0.00	21190 Otras cuentas por pagar a corto plazo	21190 Otras cuentas por pagar a corto plazo	21190 Otras cuentas por pagar a corto plazo
11230 Cuentas por cobrar a corto plazo	0.00	0.00	0.00	0.00	21200 DOCUMENTOS POR PAGAR A CORTO PLAZO	21200 DOCUMENTOS POR PAGAR A CORTO PLAZO	21200 DOCUMENTOS POR PAGAR A CORTO PLAZO
11240 Deudores diversos por cobrar a corto plazo	0.00	0.00	0.00	0.00	21210 Documentos comerciales por pagar a corto plazo	21210 Documentos comerciales por pagar a corto plazo	21210 Documentos comerciales por pagar a corto plazo
11240 Ingresos por recuperar a corto plazo	0.00	0.00	2,682.00	0.00	21220 Documentos con contratistas por obras públicas por pagar a corto plazo	21220 Documentos con contratistas por obras públicas por pagar a corto plazo	21220 Documentos con contratistas por obras públicas por pagar a corto plazo
11250 Devoluciones por anticipos de la tesorería a corto plazo	0.00	0.00	-378.20	0.00	21230 Otros documentos por pagar a corto plazo	21230 Otros documentos por pagar a corto plazo	21230 Otros documentos por pagar a corto plazo
11260 Préstamos otorgados a corto plazo	0.00	0.00	0.00	0.00	21240 PORCIÓN A CORTO PLAZO DE LA DEUDA PÚBLICA A LARGO PLAZO	21240 PORCIÓN A CORTO PLAZO DE LA DEUDA PÚBLICA A LARGO PLAZO	21240 PORCIÓN A CORTO PLAZO DE LA DEUDA PÚBLICA A LARGO PLAZO
11290 Otros derechos a recibir efectivo o equivalentes a corto plazo	0.00	0.00	3,621.30	0.00	21300 Porción a corto plazo de la deuda pública interna	21300 Porción a corto plazo de la deuda pública interna	21300 Porción a corto plazo de la deuda pública interna
11300 DERECHOS A RECIBIR BIENES O SERVICIOS	0.00	0.00	0.00	0.00	21320 Porción a corto plazo de la deuda pública externa	21320 Porción a corto plazo de la deuda pública externa	21320 Porción a corto plazo de la deuda pública externa
11310 Anticipo a proveedores por adquisición de bienes y prestación de servicios a corto plazo	0.00	0.00	0.00	0.00	21330 Porción a corto plazo de arrendamiento financiero	21330 Porción a corto plazo de arrendamiento financiero	21330 Porción a corto plazo de arrendamiento financiero
11320 Anticipo a proveedores por adquisición de bienes inmuebles y muebles a corto plazo	0.00	0.00	0.00	0.00	21400 TÍTULOS Y VALORES A CORTO PLAZO	21400 TÍTULOS Y VALORES A CORTO PLAZO	21400 TÍTULOS Y VALORES A CORTO PLAZO
11330 Anticipo a proveedores por adquisición de bienes intangibles a corto plazo	0.00	0.00	0.00	0.00	21410 Títulos y valores de la deuda pública interna a corto plazo	21410 Títulos y valores de la deuda pública interna a corto plazo	21410 Títulos y valores de la deuda pública interna a corto plazo
11340 Anticipo a contratistas por obras públicas a corto plazo	0.00	0.00	0.00	0.00	21420 Títulos y valores de la deuda pública externa a corto plazo	21420 Títulos y valores de la deuda pública externa a corto plazo	21420 Títulos y valores de la deuda pública externa a corto plazo
11390 Otros derechos a recibir bienes o servicios a corto plazo	0.00	0.00	0.00	0.00	21500 PASIVOS DIFERIDOS A CORTO PLAZO	21500 PASIVOS DIFERIDOS A CORTO PLAZO	21500 PASIVOS DIFERIDOS A CORTO PLAZO
11400 INVENTARIOS	0.00	0.00	0.00	0.00	21510 Ingresos cobrados por adelantado a corto plazo	21510 Ingresos cobrados por adelantado a corto plazo	21510 Ingresos cobrados por adelantado a corto plazo
11410 Inventario de mercancías para venta	0.00	0.00	0.00	0.00	21520 Intereses cobrados por adelantado a corto plazo	21520 Intereses cobrados por adelantado a corto plazo	21520 Intereses cobrados por adelantado a corto plazo
11420 Inventario de mercancías terminadas	0.00	0.00	0.00	0.00	21590 Otros pasivos diferidos a corto plazo	21590 Otros pasivos diferidos a corto plazo	21590 Otros pasivos diferidos a corto plazo
11430 Inventario de mercancías en proceso de elaboración	0.00	0.00	0.00	0.00	21600 FONDOS Y BIENES DE TERCEROS EN GARANTÍA Y/O ADMINISTRACIÓN A CORTO PLAZO	21600 FONDOS Y BIENES DE TERCEROS EN GARANTÍA Y/O ADMINISTRACIÓN A CORTO PLAZO	21600 FONDOS Y BIENES DE TERCEROS EN GARANTÍA Y/O ADMINISTRACIÓN A CORTO PLAZO
11440 Inventario de materias primas, materiales y suministros para producción	0.00	0.00	0.00	0.00	21610 Fondos en garantía a corto plazo	21610 Fondos en garantía a corto plazo	21610 Fondos en garantía a corto plazo
11450 Bienes en tránsito	0.00	0.00	0.00	0.00	21620 Fondos en administración a corto plazo	21620 Fondos en administración a corto plazo	21620 Fondos en administración a corto plazo
11500 ALMACENES	0.00	0.00	0.00	0.00	21630 Fondos contingentes a corto plazo	21630 Fondos contingentes a corto plazo	21630 Fondos contingentes a corto plazo
11510 Almacén de materiales y suministro para el consumo	0.00	0.00	0.00	0.00	21640 Fondos de fideicomisos, mandatos y contratos análogos a corto plazo	21640 Fondos de fideicomisos, mandatos y contratos análogos a corto plazo	21640 Fondos de fideicomisos, mandatos y contratos análogos a corto plazo
11600 ESTIMACIÓN POR PÉRDIDA O DETERIORO DE ACTIVOS CIRCULANTES	0.00	0.00	0.00	0.00	21650 Otros fondos de terceros en garantía y/o administración a corto plazo	21650 Otros fondos de terceros en garantía y/o administración a corto plazo	21650 Otros fondos de terceros en garantía y/o administración a corto plazo
11610 Estimaciones para cuentas Incobrables por derechos a recibir efectivo o equivalentes	0.00	0.00	0.00	0.00	21700 VALORES Y BIENES EN GARANTÍA A CORTO PLAZO	21700 VALORES Y BIENES EN GARANTÍA A CORTO PLAZO	21700 VALORES Y BIENES EN GARANTÍA A CORTO PLAZO
11620 Estimación por deterioro de inventarios	0.00	0.00	0.00	0.00	21710 Provisiones para demandas y juicios a corto plazo	21710 Provisiones para demandas y juicios a corto plazo	21710 Provisiones para demandas y juicios a corto plazo
11900 OTROS ACTIVOS CIRCULANTES	0.00	0.00	0.00	0.00	21720 Provisiones para contingencias a corto plazo	21720 Provisiones para contingencias a corto plazo	21720 Provisiones para contingencias a corto plazo
11910 Valores en garantía	0.00	0.00	0.00	0.00	21750 Otras provisiones a corto plazo	21750 Otras provisiones a corto plazo	21750 Otras provisiones a corto plazo
11920 Bienes en garantía (excluye depósitos de fondos)	0.00	0.00	0.00	0.00	21900 OTROS PASIVOS A CORTO PLAZO	21900 OTROS PASIVOS A CORTO PLAZO	21900 OTROS PASIVOS A CORTO PLAZO
11930 Bienes derivados de embargos, decomisos, aseguramientos y dación en pago	0.00	0.00	0.00	0.00	21910 Ingresos por clasificar	21910 Ingresos por clasificar	21910 Ingresos por clasificar
11940 Adquisición con fondos de terceros	0.00	0.00	0.00	0.00	21920 Recaudación por participar	21920 Recaudación por participar	21920 Recaudación por participar
	ACTIVOS CIRCULANTES	96,138.03	98,537.33	0.00	ACTIVOS CIRCULANTES	98,537.33	0.00
12000 ACTIVO NO CIRCULANTE	0.00	0.00	0.00	0.00	21990 Otros pasivos circulantes	21990 Otros pasivos circulantes	21990 Otros pasivos circulantes
12100 INVERSIONES FINANCIERAS A LARGO PLAZO	0.00	0.00	0.00	0.00	PASIVOS CIRCULANTES	22,988.55	48,271.58
12110 Inversiones a largo plazo	0.00	0.00	0.00	0.00	22000 PASIVO NO CIRCULANTE	22000 PASIVO NO CIRCULANTE	22000 PASIVO NO CIRCULANTE
12120 Títulos y valores a largo plazo	0.00	0.00	0.00	0.00	22100 CUENTAS POR PAGAR A LARGO PLAZO	22100 CUENTAS POR PAGAR A LARGO PLAZO	22100 CUENTAS POR PAGAR A LARGO PLAZO
12130 Fideicomisos, mandatos y contratos análogos	0.00	0.00	0.00	0.00	22110 Proveedores por pagar a largo plazo	22110 Proveedores por pagar a largo plazo	22110 Proveedores por pagar a largo plazo
12140 Participaciones y aportaciones de capital	0.00	0.00	0.00	0.00	22120 Contratistas por obras públicas por pagar a largo plazo	22120 Contratistas por obras públicas por pagar a largo plazo	22120 Contratistas por obras públicas por pagar a largo plazo
12200 DERECHOS A RECIBIR EFECTIVO O EQUIVALENTES A LARGO PLAZO	0.00	0.00	0.00	0.00	22200 DOCUMENTOS POR PAGAR A LARGO PLAZO	22200 DOCUMENTOS POR PAGAR A LARGO PLAZO	22200 DOCUMENTOS POR PAGAR A LARGO PLAZO
12210 Documentos por cobrar a largo plazo	0.00	0.00	0.00	0.00	22210 Documentos comerciales por pagar a largo plazo	22210 Documentos comerciales por pagar a largo plazo	22210 Documentos comerciales por pagar a largo plazo
12220 Deudores diversos a largo plazo	0.00	0.00	0.00	0.00	22220 Documentos con contratistas por pagar a largo plazo	22220 Documentos con contratistas por pagar a largo plazo	22220 Documentos con contratistas por pagar a largo plazo
12230 Ingresos por recuperar a largo plazo	0.00	0.00	0.00	0.00	22250 Otros documentos por pagar a largo plazo	22250 Otros documentos por pagar a largo plazo	22250 Otros documentos por pagar a largo plazo
12240 Préstamos otorgados a largo plazo	0.00	0.00	0.00	0.00	22300 DEUDA PÚBLICA A LARGO PLAZO	22300 DEUDA PÚBLICA A LARGO PLAZO	22300 DEUDA PÚBLICA A LARGO PLAZO
12290 Otros derechos a recibir efectivo o equivalentes a largo plazo	0.00	0.00	0.00	0.00	22310 Títulos y valores de la deuda pública interna a largo plazo	22310 Títulos y valores de la deuda pública interna a largo plazo	22310 Títulos y valores de la deuda pública interna a largo plazo
12300 BIENES INMUEBLES, INFRAESTRUCTURA Y CONSTRUCCIONES EN PROCESO	32,640.00	32,640.00	32,640.00	0.00	22320 Títulos y valores de la deuda pública externa a largo plazo	22320 Títulos y valores de la deuda pública externa a largo plazo	22320 Títulos y valores de la deuda pública externa a largo plazo
12310 Terrenos	0.00	0.00	0.00	0.00	22330 Préstamos de la deuda pública interna por pagar a largo plazo	22330 Préstamos de la deuda pública interna por pagar a largo plazo	22330 Préstamos de la deuda pública interna por pagar a largo plazo
12320 Viviendas	0.00	0.00	0.00	0.00	22340 Préstamos de la deuda pública externa por pagar a largo plazo	22340 Préstamos de la deuda pública externa por pagar a largo plazo	22340 Préstamos de la deuda pública externa por pagar a largo plazo
12330 Edificio no habitacionales	32,640.00	32,640.00	32,640.00	0.00	22350 Arrendamiento financiero por pagar a largo plazo	22350 Arrendamiento financiero por pagar a largo plazo	22350 Arrendamiento financiero por pagar a largo plazo
12340 Infraestructura	0.00	0.00	0.00	0.00	22400 PASIVOS DIFERIDOS A LARGO PLAZO	22400 PASIVOS DIFERIDOS A LARGO PLAZO	22400 PASIVOS DIFERIDOS A LARGO PLAZO
12350 Construcciones en proceso en bienes de dominio público	0.00	0.00	0.00	0.00	22410 Créditos diferidos a largo plazo	22410 Créditos diferidos a largo plazo	22410 Créditos diferidos a largo plazo
12360 Construcciones en proceso en bienes de dominio propios	0.00	0.00	0.00	0.00	22420 Intereses cobrados por adelantado a largo plazo	22420 Intereses cobrados por adelantado a largo plazo	22420 Intereses cobrados por adelantado a largo plazo
12390 Otros bienes inmuebles	0.00	0.00	0.00	0.00	22490 Otros pasivos diferidos a largo plazo	22490 Otros pasivos diferidos a largo plazo	22490 Otros pasivos diferidos a largo plazo
12400 BIENES MUEBLES	2,065,049.91	2,065,049.91	1,110,002.08	0.00	22500 FONDOS Y BIENES DE TERCEROS EN GARANTÍA Y/O ADMINISTRACIÓN A LARGO PLAZO	22500 FONDOS Y BIENES DE TERCEROS EN GARANTÍA Y/O ADMINISTRACIÓN A LARGO PLAZO	22500 FONDOS Y BIENES DE TERCEROS EN GARANTÍA Y/O ADMINISTRACIÓN A LARGO PLAZO
12410 Mobiliario y equipo de administración	1,344,202.66	1,344,202.66	577,586.66	0.00	22510 Fondos en garantía a largo plazo	22510 Fondos en garantía a largo plazo	22510 Fondos en garantía a largo plazo
12420 Mobiliario y equipo educacional y recreativo	525,240.24	525,240.24	336,415.41	0.00	22520 Fondos en administración a largo plazo	22520 Fondos en administración a largo plazo	22520 Fondos en administración a largo plazo

0001

12430	Equipo e instrumental médico y de laboratorio	0.00	0.00	22530	Fondos contingentes a largo plazo	0.00	0.00
12440	Vehículos y equipo de transporte	0.00	0.00	22540	Fondos de fiduciarías, mandatos y contratos análogos a largo plazo	0.00	0.00
12450	Equipo de defensa y seguridad	0.00	0.00	22550	Otros fondos de terceros en garantía y/o administración a largo plazo	0.00	0.00
12460	Máquina, otros equipos y herramientas	156,600.01	156,600.01	22560	Valores y bienes en garantía a largo plazo	0.00	0.00
12470	Colecciones, obras de arte y objetos valiosos	0.00	0.00	22600	PROVISIONES A LARGO PLAZO	0.00	0.00
12480	Activos biológicos	0.00	0.00	22610	Provisión para demandas y juicios a largo plazo	0.00	0.00
12490	ACTIVOS INTANGIBLES	8,665.20	8,665.20	22620	Provisión para pensiones a largo plazo	0.00	0.00
12510	Software	8,665.20	8,665.20	22630	Provisión para contingencias a largo plazo	0.00	0.00
12520	Patentes, marcas y derechos	0.00	0.00	22650	Otras provisiones a largo plazo	0.00	0.00
12530	Concesiones y franquicias	0.00	0.00		PASIVOS NO CIRCULANTES	0.00	0.00
12540	Licencias	0.00	0.00		TOTAL DE PASIVOS	22,988.55	48,271
12550	Otros activos intangibles	0.00	0.00	30000	HACIENDA PÚBLICA/ PATRIMONIO	0.00	0.00
12600	DEPRECIACIÓN, DETERIORO Y AMORTIZACIÓN ACUMULADA DE BIENES	0.00	0.00	31000	HACIENDA PÚBLICA/ PATRIMONIO CONTRIBUIDO	0.00	0.00
12610	Depreciación acumulada de bienes inmuebles	0.00	0.00	31100	Aportaciones	0.00	0.00
12620	Depreciación acumulada de infraestructura	0.00	0.00	31200	Donaciones de capital	0.00	0.00
12630	Depreciación acumulada de bienes muebles	0.00	0.00	31300	Actualización de la hacienda pública/patrimonio	0.00	0.00
12650	Deterioro acumulado de bienes	0.00	0.00	32000	HACIENDA PÚBLICA/PATRIMONIO GENERADO	2,180,504.59	1,202,173.03
12650	Amortización acumulada de activos intangibles	0.00	0.00	32100	Resultado del ejercicio (ahorro/deshorro)	978,331.56	199,61
12700	ACTIVOS DIFERIDOS	0.00	0.00	32200	Resultado de ejercicios anteriores	1,202,173.01	1,002,56
12710	Estudios, formulación y evaluación de proyectos	0.00	0.00	32300	REVALUOS	0.00	0.00
12720	Derechos sobre bienes en régimen de arrendamiento financiero	0.00	0.00	32310	Revalúo de bienes inmuebles	0.00	0.00
12730	Gastos pagados por adelantado a largo plazo	0.00	0.00	32320	Revalúo de bienes muebles	0.00	0.00
12740	Anticipos a largo plazo	0.00	0.00	32330	Revalúo de bienes intangibles	0.00	0.00
12750	Otros activos diferidos	0.00	0.00	32390	Otros revalúos	0.00	0.00
12750	Otros activos diferidos	0.00	0.00	32400	RESERVAS	0.00	0.00
12800	ESTIMACIÓN POR PÉRDIDA O DETERIORO DE ACTIVOS NO CIRCULANTES	0.00	0.00	32410	Reservas de patrimonio	0.00	0.00
12810	Estimaciones por pérdida de cuentas incobrables de documentos por cobrar a largo plazo	0.00	0.00	32420	Reservas territoriales	0.00	0.00
12820	Estimaciones por pérdida de cuentas incobrables de deudores diversos por cobrar a largo plazo	0.00	0.00	32430	Reservas por contingencias	0.00	0.00
12830	Estimaciones por pérdida de cuentas incobrables de ingresos por cobrar a largo plazo	0.00	0.00	32500	RECTIFICACIONES DE RESULTADOS DE EJERCICIOS ANTERIORES	0.02	0.02
12840	Estimaciones por pérdida de cuentas incobrables de préstamos otorgados a largo plazo	0.00	0.00	32510	Cambios en políticas contables	0.00	0.00
12890	Estimaciones por pérdida de otras cuentas incobrables a largo plazo	0.00	0.00	32520	Cambios por errores contables	0.02	0.02
12900	OTROS ACTIVOS NO CIRCULANTES	0.00	0.00	33000	EXCESO O INSUFICIENCIA EN LA ACTUALIZACIÓN DE LA HACIENDA PÚBLICA / PATRIMONIO	0.00	0.00
12910	Bienes en concesión	0.00	0.00	33100	Resultado por posición monetaria	0.00	0.00
12920	Bienes en arrendamiento financiero	0.00	0.00	33200	Resultado por tenencia de activos no monetarios	0.00	0.00
12930	Bienes en comodato	0.00	0.00		TOTAL HACIENDA PÚBLICA / PATRIMONIO	2,180,504.59	1,202,173.03
					ACTIVOS NO CIRCULANTES	2,107,355.11	1,151,807.78
					TOTAL DEL ACTIVO	2,203,493.14	1,250,446.61

Bajo protesta de decir verdad declaramos que los estados financieros y sus notas, son razonablemente correctos y son responsabilidad del emisor.

Maria Fernanda Muñoz Muñoz
MARIA FERNANDA MUÑOZ MUÑOZ
DIRECTORA

Yuliza González
RAMONA YULIZA GONZÁLEZ ANGUIO
CONTADORA



0000

CUENTA PÚBLICA - DIF SISTEMA PARA EL DESARROLLO INTEGRAL DE LA FAMILIA DEL MUNICIPIO DE SAN JULIÁN DIF
ESTADO DE SITUACIÓN FINANCIERA
AL 31 DE DICIEMBRE DE 2024
 (cifras en pesos)

CTA.	CONCEPTO	2024	2023	CTA	CONCEPTO	2024	2023
	ACTIVO				PASIVO		
	ACTIVO CIRCULANTE				PASIVO CIRCULANTE		
	Efectivo y equivalentes	96,138.03	92,812.23		Cuentas por pagar a corto plazo	22,988.55	48,271.58
	Derechos a recibir efectivo o equivalentes	0.00	5,295.10		Documentos por pagar a corto plazo	0.00	0.00
	Derechos a recibir bienes o servicios	0.00	0.00		Porción a corto plazo de la deuda pública a largo plazo	0.00	0.00
	Inventarios	0.00	0.00		Títulos y valores a corto plazo	0.00	0.00
	Almacenes	0.00	0.00		Pasivos diferidos a corto plazo	0.00	0.00
	Estimación por pérdida o deterioro de activos circulantes	0.00	0.00		Fondos y bienes de terceros en garantía y/o administración a corto plazo	0.00	0.00
	Otros activos circulantes	0.00	0.00		Provisiones a corto plazo	0.00	0.00
	TOTAL DE ACTIVOS CIRCULANTES	96,138.03	98,537.33		TOTAL DE PASIVOS CIRCULANTES	22,988.55	48,271.58
	ACTIVO NO CIRCULANTE				PASIVO NO CIRCULANTE		
	Inversiones financieras a largo plazo	0.00	0.00		Cuentas por pagar a largo plazo	0.00	0.00
	Derechos a recibir efectivo o equivalentes a largo plazo	0.00	0.00		Documentos por pagar a largo plazo	0.00	0.00
	Bienes inmuebles, infraestructura y construcciones en proceso	32,640.00	32,640.00		Deuda pública a largo plazo	0.00	0.00
	Bienes muebles	2,065,049.91	1,110,602.08		Pasivos diferidos a largo plazo	0.00	0.00
	Activos intangibles	8,665.20	8,665.20		Fondos y bienes de terceros en garantía y/o administración a largo plazo	0.00	0.00
	Depreciación, deterioro y amortización acumulada de bienes	0.00	0.00		Provisiones a largo plazo	0.00	0.00
	Activos diferidos	0.00	0.00				
	Estimación por pérdida o deterioro de activos no circulantes	0.00	0.00				
	Otros activos circulantes	0.00	0.00				
	TOTAL DE ACTIVOS NO CIRCULANTES	2,107,355.11	1,151,907.28		TOTAL DE PASIVOS NO CIRCULANTES	0.00	0.00
	TOTAL DEL ACTIVO	2,203,493.14	1,250,444.61		TOTAL DE PASIVOS	22,988.55	48,271.58
					HACIENDA PÚBLICA/ PATRIMONIO		
					HACIENDA PÚBLICA/ PATRIMONIO CONTRIBUIDO		
					Aportaciones	0.00	0.00
					Donaciones de capital	0.00	0.00
					Actualización de la hacienda pública/patrimonio	0.00	0.00
					HACIENDA PÚBLICA/PATRIMONIO GENERADO	2,180,504.59	1,202,173.03
					Resultado del ejercicio (ahorro/deficitario)	978,331.56	199.61
					Resultado de ejercicios anteriores	1,202,173.01	1,002.56
					Revolútos	0.00	0.00
					Reservas	0.00	0.00
					Rectificaciones de resultados de ejercicios anteriores	0.02	0.00
					EXCESO O INSUFICIENCIA EN LA ACTUALIZACIÓN DE LA HACIENDA PÚBLICA / PATRIMONIO	0.00	0.00
					Resultado por posición monetaria	0.00	0.00
					Resultado por tenencia de activos no monetarios	0.00	0.00
					TOTAL HACIENDA PÚBLICA / PATRIMONIO	2,180,504.59	1,202,173.03
					SUMA DE PASIVO Y PATRIMONIO / HACIENDA PÚBLICA	2,203,493.14	1,250,444.61

Bajo protesta de decir verdad declaramos que los estados financieros y sus notas, son razonablemente correctos y son responsabilidad del emisor.

Maria Fernanda Muñoz
 MARIA FERNANDA MUÑOZ MUÑOZ
 DIRECTORA

Yuliza González
 RAMONA YULIZA GONZÁLEZ ANGUIO
 CONTADORA



0003

CUENTA PÚBLICA - DIF SISTEMA PARA EL DESARROLLO INTEGRAL DE LA FAMILIA DEL MUNICIPIO DE SAN JULIÁN DIF
ESTADO DE SITUACIÓN FINANCIERA DETALLADO - IDF
AL 31 DE DICIEMBRE DE 2024
 (Pesos)

CTA.	CONCEPTO	2024	31 DE DICIEMBRE DE 2023	CONCEPTO	2024	31 DE DICIEMBRE DE 2023
ACTIVO	PASIVO					
ACTIVO CIRCULANTE	PASIVO CIRCULANTE					
ACTIVO Y EQUIVALENTES	DEBITOS POR PAGAR A CORTO PLAZO					
Efectivo	Servicios prestados por pagar a corto plazo	86,138.03	92,612.23	22,988.55	48,271.58	
Banco/tesorería	Previsiones por pagar por pagar a corto plazo	96,138.03	72,612.21	0.00	0.00	
Bancos/Depositos y otros	Previsiones por pagar por pagar a corto plazo	0.00	0.00	0.00	0.00	
Inversiones temporales (Bolsa 3 Minutis)	Previsiones contingencias por pagar a corto plazo	0.00	0.00	0.00	0.00	
Fondos con afectación específica	Transferencias otorgadas por pagar a corto plazo	0.00	20,000.00	0.00	0.00	
Deposito de fondos de inversión en garantía y/o administración	Intereses, comisiones y otros gastos de la deuda pública por pagar a corto plazo	0.00	0.00	0.00	0.00	
Otros créditos y equivalentes	Retenciones y contribuciones por pagar a corto plazo	0.00	5,932.10	49,589.54	47,735.58	
ACTIVOS NO CIRCULANTES	DEBITOS POR PAGAR A CORTO PLAZO					
Bienes inmuebles	Documentos por pagar a corto plazo	0.00	0.00	0.00	0.00	
Financiamientos a largo plazo	DOCUMENTOS POR PAGAR A CORTO PLAZO	0.00	0.00	0.00	0.00	
Créditos por cobrar a corto plazo	Documentos comerciales por pagar a corto plazo	0.00	2,682.00	0.00	0.00	
Deudas por cobrar a corto plazo	Documentos con contabilidad por libros públicos por pagar a corto plazo	0.00	-378.70	0.00	0.00	
Ingresos por anticipos de la inversión a corto plazo	Otros documentos por pagar a corto plazo	0.00	0.00	0.00	0.00	
Préstamos otorgados a corto plazo	PAYROLL A CORTO PLAZO DE LA HACIENDA PÚBLICA A LARGO PLAZO	0.00	3,671.30	0.00	0.00	
Otros derechos a recibir efectivo o equivalentes a corto plazo	Previsión a corto plazo de la deuda pública interna	0.00	0.00	0.00	0.00	
BENEFICIOS A RECIBIR DE OTROS ENTES	Previsión a corto plazo de arrendamiento financiero	0.00	0.00	0.00	0.00	
Anticipos y provisiones por adquisición de bienes e instalaciones	DEBITOS A CORTO PLAZO	0.00	0.00	0.00	0.00	
Anticipos y provisiones por adquisición de bienes e instalaciones y mudéncia a corto plazo	PASIVOS DEBITADOS A CORTO PLAZO	0.00	0.00	0.00	0.00	
Anticipos y provisiones por adquisición de bienes e instalaciones y mudéncia a corto plazo	Ingresos cobrados por adelantado a corto plazo	0.00	0.00	0.00	0.00	
Otros derechos a recibir efectivo o equivalentes a corto plazo	Ingresos cobrados por adelantado a corto plazo	0.00	0.00	0.00	0.00	
INVENTARIOS	Otros pasivos diferidos a corto plazo	0.00	0.00	0.00	0.00	
Inventario de mercancías para venta	FONDOS Y BIENES DE TERCEROS EN GARANTÍA Y/O ADMINISTRACIÓN A CORTO PLAZO	0.00	0.00	0.00	0.00	
Inventario de mercancías terminadas	Fondos en garantía a corto plazo	0.00	0.00	0.00	0.00	
Inventario de mercancías en proceso de elaboración	Fondos en administración a corto plazo	0.00	0.00	0.00	0.00	
Inventario de materias primas, materiales y suministros para producción	Fondos contingencia a corto plazo	0.00	0.00	0.00	0.00	
Bienes en tránsito	Fondos de contingencia en materia de recursos humanos y prestaciones a corto plazo	0.00	0.00	0.00	0.00	
ALMACENES	Valores y bienes en garantía a corto plazo	0.00	0.00	0.00	0.00	
ESTIMACIÓN POR PERDIDA O DETERIORO DE ACTIVOS CIRCULANTES	PROVISIONES A CORTO PLAZO	0.00	0.00	0.00	0.00	
Estimaciones para cuentas receivables por derechos a recibir efectivo o equivalentes	Previsión para demandas y juicios a corto plazo	0.00	0.00	0.00	0.00	
Estimación por deterioro de inventarios	Otros provisiones a corto plazo	0.00	0.00	0.00	0.00	
OTROS ACTIVOS CIRCULANTES	OTROS PASIVOS A CORTO PLAZO	0.00	0.00	0.00	0.00	
Bienes en garantía (incluye depósitos de fondos)	Ingresos por clasificar	0.00	0.00	0.00	0.00	
Bienes adquiridos de embarcos, descuentos, descuentos, descuentos y dación en pago	Recaudación por participar	0.00	0.00	0.00	0.00	
Adquisición con fondos de tesorería	Otros pasivos diferidos	0.00	0.00	0.00	0.00	
TOTAL DE ACTIVOS CIRCULANTES	TOTAL DE PASIVOS CIRCULANTES	96,138.03	98,537.33	22,988.55	48,271.58	
ACTIVO NO CIRCULANTE	PASIVO NO CIRCULANTE					
Inversiones financieras a largo plazo	Cuentas por pagar a largo plazo	0.00	0.00	0.00	0.00	
Derechos a recibir efectivo o equivalentes a largo plazo	Deudas a largo plazo	0.00	0.00	0.00	0.00	
Bienes inmuebles, infraestructura y construcciones en proceso	Deuda pública a largo plazo	31,420.00	31,420.00	0.00	0.00	
Bienes muebles	Pasivos diferidos a largo plazo	7,665.93	1,170,692.08	0.00	0.00	
Activos intangibles	Fondos y bienes de tesorería en garantía y/o administración a largo plazo	8,665.70	8,665.70	0.00	0.00	
Imprecisión, deterioro y amortización acumulada de bienes	Previsiones a largo plazo	0.00	0.00	0.00	0.00	
Estimación por pérdida o deterioro de activos no circulantes	TOTAL DE PASIVOS NO CIRCULANTES	0.00	0.00	22,988.55	48,271.58	
Otros activos no circulantes	TOTAL DE PASIVOS	0.00	0.00	22,988.55	48,271.58	
TOTAL DE ACTIVOS NO CIRCULANTES	HACIENDA PÚBLICA / PATRIMONIO	2,107,195.11	1,151,907.28	0.00	0.00	
TOTAL DEL ACTIVO	HACIENDA PÚBLICA / PATRIMONIO CONTRIBUIDO	2,203,493.14	1,250,444.61	0.00	0.00	
	Donaciones de capital	0.00	0.00	0.00	0.00	
	Activos de la hacienda pública y bienes de la hacienda pública	2,107,195.11	1,250,444.61	0.00	0.00	
	HACIENDA PÚBLICA / PATRIMONIO GERADO	2,107,195.11	1,250,444.61	0.00	0.00	
	Resultado del ejercicio (Ingresos/egresos)	978,331.56	19,611.91	978,331.56	19,611.91	
	Resultado del ejercicio (Ingresos/egresos)	1,202,173.01	1,009,562.30	1,202,173.01	1,009,562.30	
	Reservas	0.00	0.00	0.00	0.00	
	Reservas	0.00	0.00	0.00	0.00	
	Rectificaciones de resultados anteriores	0.00	0.00	0.00	0.00	
	EXCESO O INSUFICIENCIA EN LA ACTUALIZACIÓN DE LA HACIENDA PÚBLICA / PATRIMONIO	0.00	0.00	0.00	0.00	
	Resultado por transacción de activos no monetarios	0.00	0.00	0.00	0.00	
	Resultado por posición monetaria	0.00	0.00	0.00	0.00	
	TOTAL HACIENDA PÚBLICA / PATRIMONIO	2,107,195.11	1,250,444.61	0.00	0.00	
	TOTAL DEL PASIVO Y HACIENDA PÚBLICA / PATRIMONIO	2,203,493.14	1,250,444.61	0.00	0.00	

Bajo protesta de decir verdad declaramos que los estados financieros y sus notas, son razonablemente correctos y son responsabilidad del emisor.

Maria Fernanda Muñoz Muñoz
 MARIA FERNANDA MUÑOZ MUÑOZ
 DIRECTORA

Yuliza Gonzalez
 RAMONIA YULEA GONZÁLEZ ANGLU
 CONTADORA



0004

CUENTA PÚBLICA - DIF SISTEMA PARA EL DESARROLLO INTEGRAL DE LA FAMILIA DEL MUNICIPIO DE SAN JULIÁN DIF

**ESTADO ANALÍTICO DE ACTIVIDADES
DEL 1° DE ENERO AL 31 DE DICIEMBRE DE 2024
(Cifras en pesos)**

CTA.	CONCEPTO	2024	2023
40000	INGRESOS Y OTROS BENEFICIOS		
41000	INGRESOS DE GESTIÓN		
41100	IMPUESTOS	645,796.07	607,901.06
41110	Impuestos sobre los ingresos	0.00	0.00
41110-1	Impuestos sobre espectáculos públicos	0.00	0.00
41120	Impuestos sobre el patrimonio	0.00	0.00
41120-1	Impuesto predial	0.00	0.00
41120-2	Impuestos sobre transmisiones patrimoniales	0.00	0.00
41120-3	Impuestos sobre negocios jurídicos	0.00	0.00
41130	Impuestos sobre la producción, el consumo y las transacciones	0.00	0.00
41140	Impuestos al comercio exterior	0.00	0.00
41150	Impuestos sobre nóminas y asimilables	0.00	0.00
41160	Impuestos ecológicos	0.00	0.00
41170	Accesorios de impuestos	0.00	0.00
41170-1	Recargos	0.00	0.00
41170-2	Actualizaciones	0.00	0.00
41170-3	Multas	0.00	0.00
41170-4	Gastos de ejecución	0.00	0.00
41170-5	Otros no especificados	0.00	0.00
41180	Impuestos no comprendidos en la ley de ingresos vigente, causados en ejercicios fiscales anteriores pendientes de liquidar o pago	0.00	0.00
41180-1	Impuestos no comprendidos en la ley de ingresos vigente, causados en ejercicios fiscales anteriores pendientes de liquidar o pago	0.00	0.00
41190	Otros impuestos	0.00	0.00
41190-1	Otros impuestos	0.00	0.00
41200	CUOTAS Y APORTACIONES DE SEGURIDAD SOCIAL	0.00	0.00
41210	Aportaciones para fondos de vivienda	0.00	0.00
41220	Cuotas para la seguridad social	0.00	0.00
41230	Cuotas de ahorro para el retiro	0.00	0.00
41240	Accesorios de cuotas y aportaciones de seguridad social	0.00	0.00
41290	Otras cuotas y aportaciones para la seguridad social	0.00	0.00
41300	CONTRIBUCIONES DE MEJORAS	0.00	0.00
41310	Contribuciones de mejoras por obras públicas	0.00	0.00
41310-1	Contribuciones de mejoras por obras públicas	0.00	0.00
41320	Contribuciones de mejoras no comprendidas en la ley de Ing. vigente, causadas en ejercicios fiscales anteriores pendientes de liq. o pago	0.00	0.00
41320-1	Contribuciones de mejoras no comprendidas en la ley de Ing. vigente, causadas en ejercicios fiscales anteriores pendientes de liq. o pago	0.00	0.00
41400	DERECHOS	0.00	0.00
41410	Derechos por el uso, goce, aprovechamiento o explotación de bienes de dominio público	0.00	0.00
41410-1	Derechos por el uso del piso	0.00	0.00
41410-2	Derechos por el uso de los estacionamientos	0.00	0.00
41410-3	Derechos de uso de cementerios y panteones municipales	0.00	0.00
41410-4	Derechos de concesiones y demás inmuebles de propiedad municipal	0.00	0.00
41420	Derechos a los hidrocarburos (derogada)	0.00	0.00
41430	Derechos por prestación de servicios	0.00	0.00
41430-1	Derechos de licencias y permisos de giros	0.00	0.00
41430-2	Derechos de licencias y permisos de anuncios	0.00	0.00
41430-3	Derechos de licencias de construcción, reconstrucción, reparación o demolición de obras	0.00	0.00
41430-4	Derechos de regularizaciones de los registros de obra	0.00	0.00
41430-5	Derechos de alineamiento, designación de número oficial e inspección	0.00	0.00
41430-6	Derechos de licencias de cambio de régimen de propiedad y urbanización	0.00	0.00
41430-7	Derechos de servicios de obra	0.00	0.00
41430-8	Derechos de servicios de sanidad	0.00	0.00
41430-9	Derechos de servicio de limpieza, recolección, traslado, tratamiento y disposición final de residuos	0.00	0.00
41430-10	Derechos de agua potable, drenaje, alcantarillado, tratamiento y disposición final de aguas residuales	0.00	0.00
41430-11	Derechos del rastro	0.00	0.00
41430-12	Derechos del registro civil	0.00	0.00
41430-13	Derechos de las certificaciones	0.00	0.00
41430-14	Derechos de los servicios de catastro	0.00	0.00
41440	Accesorios de derecho	0.00	0.00
41440-1	Recargos	0.00	0.00
41440-2	Actualizaciones	0.00	0.00
41440-3	Multas	0.00	0.00
41440-4	Gastos de ejecución	0.00	0.00
41440-5	Otros no especificados	0.00	0.00
41450	Derechos no comprendidos en la ley de Ingresos vigente, causados en ejercicios fiscales anteriores pendientes de liquidación o pago	0.00	0.00
41450-1	Derechos no comprendidos en la ley de Ingresos vigente, causados en ejercicios fiscales anteriores pendientes de liquidación o pago	0.00	0.00
41490	Otros derechos	0.00	0.00
41490-1	Otros derechos	0.00	0.00
41500	PRODUCTOS	93.07	28.06
41510	Productos	33.07	28.06
41510-1	Uso, goce, aprovechamiento o explotación de bienes de dominio privado	33.07	28.06
41510-2	Productos diversos	0.00	0.00
41520	Enajenación de bienes muebles no sujetos a ser inventariados (derogada)	33.07	28.06
41530	Accesorios de productos (derogada)	0.00	0.00
41540	Productos no comprendidos en la ley de Ingresos vigente, causados en ejercicios fiscales anteriores pendientes de liquidación o pago	0.00	0.00
41540-1	Productos no comprendidos en la ley de Ingresos vigente, causados en ejercicios fiscales anteriores pendientes de liquidación o pago	0.00	0.00
41590	Otros productos que generan ingresos corrientes (derogada)	0.00	0.00
41600	APROVECHAMIENTOS	629,763.00	607,873.00
41610	Incentivos derivados de la colaboración fiscal (derogada)	0.00	0.00
41620	Multas	0.00	0.00
41620-1	Multas	0.00	0.00
41630	Indemnizaciones	0.00	0.00
41630-1	Indemnizaciones	0.00	0.00
41640	Reintegros	0.00	0.00
41640-1	Reintegros	0.00	0.00
41650	Aprovechamientos provenientes de obras públicas	0.00	0.00
41640-1	Aprovechamientos provenientes de obras públicas	0.00	0.00
41660	Aprovechamientos no comprendidos en la ley de Ing. vigente, causados en ejercicios fiscales anteriores pendientes de liquidación o pago	0.00	0.00
41640-1	Aprovechamientos no comprendidos en la ley de Ing. vigente, causados en ejercicios fiscales anteriores pendientes de liquidación o pago	0.00	0.00
41670	Aprovechamientos por aportaciones y cooperaciones (derogada)	0.00	0.00
41680	Accesorios de aprovechamiento	0.00	0.00
41680-1	Recargos	0.00	0.00
41680-2	Actualizaciones	0.00	0.00
41680-3	Multas	0.00	0.00
41680-4	Gastos de ejecución	0.00	0.00
41680-5	Otros no especificados	0.00	0.00
41690	Otros aprovechamientos	0.00	0.00
41690-1	Otros aprovechamientos	0.00	0.00
41700	INGRESOS POR VENTAS DE BIENES Y PRESTACIÓN DE SERVICIOS	629,763.00	607,873.00
41710	Ingresos por venta de bienes y prestación de servicios de instituciones públicas de seguridad social	16,000.00	0.00
41710-1	Ingresos por venta de bienes y prestación de servicios de instituciones públicas de seguridad social	16,000.00	0.00
41720	Ingresos por venta de bienes y prestación de servicios de empresas productivas del estado	0.00	0.00
41730	Ingresos por venta de bienes y prestación de servicios de entidades paraestatales y fideicomisos no empresariales y no financieros	0.00	0.00



3000

41760	Ing. por vta. de bienes y prestación de servicios de entidades paraestatales empresariales financ. no monetarias con participación estatal mayoritaria	0.00	0.00
41770	Ingresos por venta de bienes y prestación de servicios de fideicomisos financieros públicos con participación estatal mayoritaria	0.00	0.00
41770-1	Ingresos por venta de bienes y prestación de servicios de fideicomisos financieros públicos con participación estatal mayoritaria	0.00	0.00
41780	Ingresos por venta de bienes y prestación de servicios de los poderes legislativo y judicial, y de los órganos autónomos	0.00	0.00
41900	ING. NO COMPRENDIDOS EN LAS FRACC. DE LA LEY DE ING. CAUSADAS EN EJERCICIOS FISCALES ANTERIORES PENDIENTES DE LIQUIDACIÓN O PAGO (DEROGADA)	0.00	0.00
41910	Ingresos no comprendidos en las fracciones de la ley de ingresos causadas en ejercicios fiscales anteriores pendientes de liquidación o pago (Derogada)	0.00	0.00
41920	Cont. de mejoras, derechos, productos, y aprovechamientos no compren. en las fracc. de la ley de ing. caus. en ejer. fisc. ant. pen. de liqui. o pago (Derogad	0.00	0.00
42000	PART. APORT. CONV. INCEN. DERIV. DE LA COLAB. FISC. FONDOS DISTINTOS DE APORT. TRANSF. ASIG. SUB Y SUBVE. Y PENS. Y JUB.	6,442,541.61	5,340,554.00
42100	PARTIC. APORT. CONVENIOS, INCENTIVOS DERIVADOS DE LA COLABORACIÓN FISCAL Y FONDOS DISTINTOS DE APORTACIONES.	1,945,602.61	1,250,554.00
42110	Participaciones		
42110-1	Fondo general de participaciones (federal)	0.00	0.00
42110-2	Fondo de fomento municipal (federal)	0.00	0.00
42110-3	Fondo de fiscalización y recaudación (federal)	0.00	0.00
42110-4	Fondo de compensación (federal)	0.00	0.00
42110-5	Fondo de extracción de hidrocarburos (federal)	0.00	0.00
42110-6	Impuesto especial sobre producción y servicios (federal)	0.00	0.00
42110-7	0.136% de la recaudación federal participable (federal)	0.00	0.00
42110-8	3.17% sobre extracción de petróleo (federal)	0.00	0.00
42110-9	Gasolinas y diésel (federal)	0.00	0.00
42110-10	Fondo del impuesto sobre la renta (federal)	0.00	0.00
42110-11	Fondo de estabilización de los ingresos de las entidades federativas (federal)	0.00	0.00
42110-12	Participaciones del estado	0.00	0.00
42120	Aportaciones	0.00	0.00
42120-1	Fondo de aportaciones para la infraestructura social municipal	0.00	0.00
42120-2	Fondo de aportaciones para el fortalecimiento municipal	0.00	0.00
42130	Convenios	1,945,602.61	1,250,554.00
42130-1	Convenios de protección social en salud	0.00	0.00
42130-2	Convenios de descentralizados	0.00	0.00
42130-3	Convenio de reasignación	0.00	0.00
42130-456	Otros convenios y subsidios	0.00	0.00
42140	Incentivos derivados de la colaboración fiscal	1,945,602.61	1,250,554.00
42140-1	Tenencia o uso de vehículos	0.00	0.00
42140-2	Fondo de compensación ISAN	0.00	0.00
42140-3	Impuesto sobre automóviles nuevos	0.00	0.00
42140-4	Fondo de compensación de repesos-intermedios	0.00	0.00
42140-5	Otros incentivos económicos	0.00	0.00
42150	Fondos distintos de aportaciones	0.00	0.00
42150-1	Fondo para entidades federativas y municipios productores de hidrocarburos	0.00	0.00
42150-2	Fondo minero	0.00	0.00
42200	TRANSFERENCIAS, ASIGNACIONES, SUBSIDIOS Y SUBVENCIONES, PENSIONES Y JUBILACIONES	4,496,939.00	4,090,000.00
42210	Transferencias y asignaciones	4,496,939.00	4,090,000.00
42210-12	Transferencias y asignaciones	4,496,939.00	4,090,000.00
42220	Transferencias del sector público (derogada)	0.00	0.00
42230	Subsidios y subvenciones	0.00	0.00
42230-12	Subsidios y subvenciones	0.00	0.00
42240	Ayudas sociales (derogada)	0.00	0.00
42250	Pensiones y jubilaciones	0.00	0.00
42250-1	Pensiones y jubilaciones	0.00	0.00
42260	Transferencias del exterior (derogada)	0.00	0.00
42270	Transferencias del fondo mexicano del petróleo para la estabilización y el desarrollo	0.00	0.00
42270-1	Transferencias del fondo mexicano del petróleo para la estabilización y el desarrollo	0.00	0.00
43000	OTROS INGRESOS Y BENEFICIOS	0.00	0.00
43100	INGRESOS FINANCIEROS	0.00	0.00
43110	Intereses ganados de títulos, valores y demás instrumentos financieros	0.00	0.00
43190	Otros ingresos financieros	0.00	0.00
43200	INCREMENTO POR VARIACIÓN DE INVENTARIOS	0.00	0.00
43210	Incremento por variación de inventarios de mercancías para venta	0.00	0.00
43220	Incremento por variación de inventarios de mercancías terminadas	0.00	0.00
43230	Incremento por variación de inventarios de mercancías en proceso de elaboración	0.00	0.00
43240	Incremento por variación de inventarios de materias primas, materiales y suministros para producción	0.00	0.00
43250	Incremento por variación de almacén de mercancías primas, materiales y suministros de consumo	0.00	0.00
43300	DISMINUCIÓN DEL EXCESO DE ESTIMACIONES POR PÉRDIDA O DETERIORO U OBSOLESCENCIA	0.00	0.00
43310	Disminución del Exceso de Estimaciones por Pérdida o Deterioro u Obsolescencia	0.00	0.00
43400	DISMINUCIÓN DEL EXCESO DE PROVISIONES	0.00	0.00
43410	Disminución del exceso de provisiones	0.00	0.00
43900	OTROS INGRESOS Y BENEFICIOS VARIOS	0.00	0.00
43910	Otros ingresos de ejercicios anteriores (derogada)	0.00	0.00
43920	Bonificaciones y descuentos obtenidos	0.00	0.00
43930	Diferencias por tipo de cambio a favor	0.00	0.00
43940	Diferencias de cotizaciones a favor en valores negociables	0.00	0.00
43950	Resultado por posición monetaria	0.00	0.00
43960	Utilidades por participación patrimonial	0.00	0.00
43970	Diferencias por reestructuración de deuda pública a favor	0.00	0.00
43990	Otros ingresos y beneficios varios	0.00	0.00
	TOTAL DE INGRESOS	7,088,337.68	5,948,455.06
50000	GASTOS Y OTRAS PÉRDIDAS		
51000	GASTOS DE FUNCIONAMIENTO		
51100	SERVICIOS PERSONALES	4,986,779.44	4,423,899.90
51110	Remuneraciones al personal de carácter permanente	3,272,385.19	3,159,264.87
51110-1	Dietas	2,698,865.94	2,517,790.77
51110-2	Haberes	0.00	0.00
51110-3	Sueldos base al personal permanente	0.00	0.00
51110-4	Remuneraciones por adscripción laboral en el extranjero	2,698,865.94	2,517,790.77
51120	Remuneraciones al personal de carácter transitorio	0.00	0.00
51120-1	Honorarios asimilables a salarios	146,570.71	214,633.73
51120-2	Sueldos base al personal eventual	0.00	0.00
51120-3	Retribuciones por servicios de carácter social	146,570.71	214,633.73
51120-4	Retribución a los representantes de los trabajadores y de los patronos en la Junta de Conciliación y Arbitraje	0.00	0.00
51130	Remuneraciones adicionales y especiales	0.00	0.00
51130-1	Primas por años de servicios efectivos prestados	426,948.54	426,840.37
51130-2	Primas de vacaciones, dominical y gratificación de fin de año	0.00	0.00
51130-3	Horas extraordinarias	411,478.61	397,613.37
51130-4	Compensaciones	11,859.93	1,032.00
51130-5	Sobrehaberes	8,610.00	28,195.00
51130-6	Asignaciones de técnico, de mando, por comisión, de vuelo y de técnico especial	0.00	0.00
51130-7	Honorarios especiales	0.00	0.00
51130-8	Participaciones por vigilancia en el cumplimiento de la leyes y custodia de valores	0.00	0.00
51140	Seguridad social	0.00	0.00
51140-1	Aportaciones de seguridad social	0.00	0.00
51140-2	Aportaciones a fondos de vivienda	0.00	0.00
51140-3	Aportaciones al sistema para el retiro	0.00	0.00
51140-4	Aportaciones para seguros	0.00	0.00
51150	Otras prestaciones sociales y económicas	0.00	0.00
51150-1	Cuotas para el fondo de ahorro y fondo de trabajo	0.00	0.00
51150-2	Indemnizaciones	0.00	0.00
51150-3	Prestaciones y haberes de retiro	0.00	0.00
51150-4	Prestaciones contractuales	0.00	0.00
51150-5	Anuente a la reestructuración de las compañías mixtas	0.00	0.00



0000

51160-1	Estímulos	0.00	0.00
51160-2	Recompensas	0.00	0.00
51200	MATERIALES Y SUMINISTROS	812,385.73	721,152.30
51210	Materiales de administración, emisión de documentos y artículos oficiales	478,605.58	187,218.15
51210-1	Materiales, útiles y equipos menores de oficina	413,945.52	144,618.15
51210-2	Materiales y útiles de impresión y reproducción	807.81	1,905.06
51210-3	Material estadístico y geográfico	0.00	0.00
51210-4	Materiales, útiles y equipos menores de tecnologías de la información y comunicaciones	618.27	17,465.40
51210-5	Material impreso e información digital	38,630.32	0.00
51210-6	Material de limpieza	24,603.66	23,229.54
51210-7	Materiales y útiles de enseñanza	0.00	0.00
51210-8	Materiales para el registro e identificación de bienes y personas	0.00	0.00
51220	Alimentos y utensilios	0.00	0.00
51220-1	Productos alimenticios para personas	50,391.33	89,940.17
51220-2	Productos alimenticios para animales	21,926.50	46,133.33
51220-3	Utensilios para el servicio de alimentación	0.00	0.00
51230	Materias primas y materiales de producción y comercialización	28,464.83	48,806.84
51230-1	Productos alimenticios, agropecuarios y forestales adquiridos como materia prima	0.00	0.00
51230-2	Insumos textiles adquiridos como materia prima	0.00	0.00
51230-3	Productos de papel, cartón e impresos adquiridos como materia prima	0.00	0.00
51230-4	Combustibles, lubricantes, aditivos, carbón y sus derivadas adquiridos como materia prima	0.00	0.00
51230-5	Productos químicos, farmacéuticos y de laboratorio adquiridos como materia prima	0.00	0.00
51230-6	Productos metálicos y a base de minerales no metálicos adquiridos como materia prima	0.00	0.00
51230-7	Productos de cuero, piel, plástico y hule adquiridos como materia prima	0.00	0.00
51230-8	Mercancías adquiridas para su comercialización	0.00	0.00
51230-9	Otros productos adquiridos como materia prima	0.00	0.00
51240	Materiales y artículos de construcción y de reparación	60,225.30	47,983.50
51240-1	Productos minerales no metálicos	0.00	0.00
51240-2	Cemento y productos de concreto	0.00	0.00
51240-3	Cal, yeso y productos de yeso	0.00	0.00
51240-4	Madera y productos de madera	0.00	0.00
51240-5	Vidrio y productos de vidrio	0.00	0.00
51240-6	Material eléctrico y electrónico	0.00	169.00
51240-7	Artículos metálicos para la construcción	0.00	0.00
51240-8	Materiales complementarios	34,937.14	27,304.32
51240-9	Otros materiales y artículos de construcción y reparación	25,288.16	20,510.18
51250	Productos químicos, farmacéuticos y de laboratorio	26,342.12	51,107.67
51250-1	Productos químicos básicos	0.00	0.00
51250-2	Fertilizantes, pesticidas y otros agroquímicos	329.00	541.97
51250-3	Medicinas y productos farmacéuticos	395.00	0.00
51250-4	Materiales, accesorios y suministros médicos	25,618.12	49,541.13
51250-5	Materiales, accesorios y suministros de laboratorio	0.00	0.00
51250-6	Fibras sintéticas, hules plásticos y derivados	0.00	1,024.57
51250-7	Otros productos químicos	0.00	0.00
51260	Combustibles, lubricantes y aditivos	133,182.95	152,038.55
51260-1	Combustibles, lubricantes y aditivos	133,182.95	152,038.55
51260-2	Carbón y sus derivados	0.00	0.00
51270	Vestuario, blancos, prendas de protección y artículos deportivos	30,539.42	161,378.43
51270-1	Vestuario y uniformes	15,984.30	30,193.12
51270-2	Prendas de seguridad y protección personal	0.00	0.00
51270-3	Artículos deportivos	1,771.22	121,735.31
51270-4	Productos textiles	0.00	0.00
51270-5	Blancos y otros productos textiles, excepto prendas de vestir	12,783.40	9,480.00
51280	Materiales y suministros para seguridad	0.00	0.00
51280-1	Sustancias y materiales explosivos	0.00	0.00
51280-2	Materiales de seguridad pública	0.00	0.00
51280-3	Prendas de protección para seguridad pública y nacional	0.00	0.00
51290	Herramientas, refacciones y accesorios menores	33,099.03	31,485.83
51290-1	Herramientas menores	0.00	124.00
51290-2	Refacciones y accesorios menores de edificios	0.00	0.00
51290-3	Refacciones y accesorios menores de mobiliaria y equipo de administración, educacional y recreativo	0.00	0.00
51290-4	Refacciones y accesorios menores de equipo de cómputo y tecnologías de la información	0.00	0.00
51290-5	Refacciones y accesorios menores de equipo e instrumental médico y de laboratorio	0.00	0.00
51290-6	Refacciones y accesorios menores de equipo de transporte	33,099.03	31,361.83
51290-7	Refacciones y accesorios menores de equipo de defensa y seguridad	0.00	0.00
51290-8	Refacciones y accesorios menores de maquinaria y otros equipos	0.00	0.00
51290-9	Refacciones y accesorios menores otros bienes muebles	0.00	0.00
51300	SERVICIOS GENERALES	902,008.52	543,482.73
51310	Servicios básicos	86,123.62	69,513.97
51310-1	Energía eléctrica	44,359.00	41,348.00
51310-2	Gas	31,135.15	18,709.97
51310-3	Agua	1,174.47	0.00
51310-4	Telefonía tradicional	9,455.00	9,456.00
51310-5	Telefonía celular	0.00	0.00
51310-6	Servicios de telecomunicaciones y satélites	0.00	0.00
51310-7	Servicios de acceso de Internet, redes y procesamiento de información	0.00	0.00
51310-8	Servicios postales y telegráficos	0.00	0.00
51310-9	Servicios integrales y otros servicios	0.00	0.00
51320	Servicios de arrendamiento	0.00	0.00
51320-1	Arrendamiento de terrenos	0.00	0.00
51320-2	Arrendamiento de edificios	0.00	0.00
51320-3	Arrendamiento de mobiliaria y equipo de administración, educacional y recreativo	0.00	0.00
51320-4	Arrendamiento de equipo e instrumental médico y de laboratorio	0.00	0.00
51320-5	Arrendamiento de equipo de transporte	0.00	0.00
51320-6	Arrendamiento de maquinaria, otros equipos y herramientas	0.00	0.00
51320-7	Arrendamiento de activos intangibles	0.00	0.00
51320-8	Arrendamiento financiero	0.00	0.00
51320-9	Otros arrendamientos	0.00	0.00
51330	Servicios profesionales, científicos, técnicos y otros servicios	93,811.89	73,424.38
51330-1	Servicios legales, de contabilidad, auditoría y relacionadas	5,324.40	5,512.55
51330-2	Servicios de diseño, arquitectura, ingeniería y actividades relacionadas	0.00	9,280.00
51330-3	Servicios de consultoría administrativa, procesos, técnica y en tecnologías de la información	64,484.40	35,554.00
51330-4	Servicios de capacitación	0.00	0.00
51330-5	Servicios de investigación científica y desarrollo	0.00	0.00
51330-6	Servicios de apoyo administrativo, traducción, fotocopiado e impresión	24,003.09	23,077.83
51330-7	Servicios de protección y seguridad	0.00	0.00
51330-8	Servicios de vigilancia	0.00	0.00
51330-9	Servicios profesionales, científicos y técnicos integrales	0.00	0.00
51340	Servicios financieros, bancarios y comerciales	49,604.89	44,635.54
51340-1	Servicios financieros y bancarios	11,169.01	11,723.76
51340-2	Servicios de cobranza, investigación crediticia y similar	0.00	0.00
51340-3	Servicios de recaudación, traslado y custodia de valores	0.00	0.00
51340-4	Seguros de responsabilidad patrimonial y fianzas	0.00	0.00
51340-5	Seguro de bienes patrimoniales	0.00	0.00
51340-6	Almacenaje, envase y embalaje	37,440.91	29,845.06
51340-7	Fletes y maniobras	994.97	3,066.72
51340-8	Comisiones por ventas	0.00	0.00
51340-9	Servicios financieros, bancarios y comerciales integrales	0.00	0.00



**Desarrollo
Integral
de la Familia**
San Julián, Jal.
2024-2027

2000

51350-3	Instalación, reparación y mantenimiento de equipo de cómputo y tecnología de la información	0.00	0.00
51350-4	Instalación, reparación y mantenimiento de equipo e instrumental médico y de laboratorio	0.00	0.00
51350-5	Reparación y mantenimiento de equipo de transporte	2,320.98	8,488.00
51350-6	Reparación y mantenimiento de equipo de defensa y seguridad	0.00	0.00
51350-7	Instalación, reparación y mantenimiento de maquinaria, otros equipos y herramienta	0.00	6,715.00
51350-8	Servicios de limpieza y manejo de desechos	0.00	0.00
51350-9	Servicios de jardinería y fumigación	0.00	0.00
51360	Servicios de comunicación social y publicidad	0.00	0.00
51360-1	Difusión por radio, televisión y otros medios de mensajes sobre programas y actividades gubernamentales	0.00	0.00
51360-2	Difusión por radio, televisión y otros medios de mensajes comerciales para promover la venta de bienes o servicios	0.00	0.00
51360-3	Servicios de creatividad, preproducción y producción de publicidad, excepto Internet	0.00	0.00
51360-4	Servicios de revelado de fotografías	0.00	0.00
51360-5	Servicios de la industria fílmica, del sonido y del video	0.00	0.00
51360-6	Servicio de creación y difusión de contenido exclusivamente a través de Internet	0.00	0.00
51360-7	Otros servicios de información	0.00	0.00
51370	Servicios de traslado y viáticos	55,759.92	49,605.62
51370-1	Pasajes aéreos	0.00	0.00
51370-2	Pasajes terrestres	0.00	0.00
51370-3	Pasajes marítimos, lacustres y fluviales	0.00	0.00
51370-4	Autotransporte	0.00	0.00
51370-5	Viáticos en el país	0.00	0.00
51370-6	Viáticos en el extranjero	55,759.92	49,605.62
51370-7	Gastos de instalación y traslado de menaje	0.00	0.00
51370-8	Servicios integrales de traslado y viáticos	0.00	0.00
51370-9	Otros servicios de traslado y hospedaje	0.00	0.00
51380	Servicios oficiales	566,614.13	279,219.29
51380-1	Gastos de ceremonia	0.00	0.00
51380-2	Gastos de orden social y cultural	501,614.13	224,219.29
51380-3	Congresos y convenciones	0.00	0.00
51380-4	Exposiciones	0.00	0.00
51380-5	Gastos de representación	0.00	0.00
51390	Otros servicios generales	65,000.00	55,000.00
51390-1	Servicios funerarios y de cementerios	24,216.24	3,071.96
51390-2	Impuestos y derechos	0.00	0.00
51390-3	Impuestos y derechos de importación	249.00	3,071.96
51390-4	Sentencias y resoluciones por autoridad competente	0.00	0.00
51390-5	Penas, multas, accesorios y actualizaciones	0.00	0.00
51390-6	Otros gastos por responsabilidades	23,967.24	0.00
51390-7	Utilidades	0.00	0.00
51390-8	Impuesto sobre nómina y otros que se deriven de una relación laboral	0.00	0.00
51390-9	Otros servicios generales	0.00	0.00
52000	TRANSFERENCIAS, ASIGNACIONES, SUBSIDIOS Y OTRAS AYUDAS	1,123,226.68	1,324,943.25
52100	TRANSFERENCIAS INTERNAS Y ASIGNACIONES AL SECTOR PÚBLICO	0.00	0.00
52110	Asignaciones al sector público	0.00	0.00
52110-1	Asignaciones presupuestarias al Poder Ejecutivo	0.00	0.00
52110-2	Asignaciones presupuestarias al Poder Legislativo	0.00	0.00
52110-3	Asignaciones presupuestarias al Poder Judicial	0.00	0.00
52110-4	Asignaciones presupuestarias a Órganos Autónomos	0.00	0.00
52110-5	Transferencias internas otorgadas a entidades paraestatales no empresariales y no financieras	0.00	0.00
52110-6	Transferencias internas otorgadas a entidades paraestatales empresariales y no financieras	0.00	0.00
52110-7	Transferencias internas otorgadas a fideicomisos públicos empresariales y no financieros	0.00	0.00
52110-8	Transferencias internas otorgadas a instituciones paraestatales públicas financieras	0.00	0.00
52110-9	Transferencias internas otorgadas a fideicomisos públicos financieros	0.00	0.00
52120	Transferencias internas al sector público	0.00	0.00
52200	TRANSFERENCIAS AL RESTO DEL SECTOR PÚBLICO	0.00	0.00
52210	Transferencias a entidades paraestatales	0.00	0.00
52210-1	Transferencias otorgadas a entidades paraestatales no empresariales y no financieras	0.00	0.00
52210-2	Transferencias otorgadas para entidades paraestatales empresariales y no financieras	0.00	0.00
52210-3	Transferencias otorgadas para instituciones paraestatales públicas financieras	0.00	0.00
52220-12	Transferencias a entidades federativas y municipios	0.00	0.00
52300	SUBSIDIOS Y SUBVENCIONES	0.00	0.00
52310	Subsidios	0.00	0.00
52310-1	Subsidios a la producción	0.00	0.00
52310-2	Subsidios a la distribución	0.00	0.00
52310-3	Subsidios a la inversión	0.00	0.00
52310-4	Subsidios a la prestación de servicios públicos	0.00	0.00
52310-5	Subsidios para cubrir diferenciales de tasas de interés	0.00	0.00
52310-6	Subsidios a la vivienda	0.00	0.00
52310-7	Subsidios a entidades federativas y municipios	0.00	0.00
52310-8	Otros subsidios	0.00	0.00
52320	Subvenciones	0.00	0.00
52320-1	Subvenciones al consumo	0.00	0.00
52400	AYUDAS SOCIALES	1,123,226.68	1,324,943.25
52410	Ayudas sociales a personas	1,123,226.68	1,324,943.25
52410-1	Ayudas sociales a personas	1,123,226.68	1,324,943.25
52420	Becas	0.00	0.00
52420-1	Becas y otras ayudas para programas de capacitación	0.00	0.00
52430	Ayudas sociales a instituciones	0.00	0.00
52430-1	Ayudas sociales a instituciones de enseñanza	0.00	0.00
52430-2	Ayudas sociales a actividades científicas o académicas	0.00	0.00
52430-3	Ayudas sociales a instituciones sin fines de lucro	0.00	0.00
52430-4	Ayudas sociales a cooperativas	0.00	0.00
52430-5	Ayudas sociales a entidades de interés público	0.00	0.00
52440	Ayudas sociales por desastres naturales y otros siniestros	0.00	0.00
52440-1	Ayudas por desastres naturales y otros siniestros	0.00	0.00
52500	PENSIONES Y JUBILACIONES	0.00	0.00
52510	Pensiones	0.00	0.00
52510-1	Pensiones	0.00	0.00
52520	Jubilaciones	0.00	0.00
52520-1	Jubilaciones	0.00	0.00
52590	Otras pensiones y jubilaciones	0.00	0.00
52590-1	Otras pensiones y jubilaciones	0.00	0.00
52600	TRANSFERENCIAS A FIDEICOMISOS, MANDATOS Y CONTRATOS ANÁLOGOS	0.00	0.00
52610	Transferencias a fideicomisos, mandatos y contratos análogos al gobierno	0.00	0.00
52610-1	Transferencias a fideicomisos del Poder Ejecutivo	0.00	0.00
52610-2	Transferencias a fideicomisos del Poder Legislativo	0.00	0.00
52610-3	Transferencias a fideicomisos del Poder Judicial	0.00	0.00
52620	Transferencias a fideicomisos, mandatos y contratos análogos a entidades paraestatales	0.00	0.00
52610-1	Transferencias a fideicomisos públicos de entidades paraestatales no empresariales y no financieras	0.00	0.00
52610-2	Transferencias a fideicomisos públicos de entidades paraestatales empresariales y no financieras	0.00	0.00
52610-3	Transferencias a fideicomisos de instituciones públicas financieras	0.00	0.00
52610-4	Otras transferencias a fideicomisos	0.00	0.00
52700	TRANSFERENCIAS A LA SEGURIDAD SOCIAL	0.00	0.00
52710	Transferencias por obligaciones de ley	0.00	0.00
52710-1	Transferencias por obligación de ley	0.00	0.00
52800	DONATIVOS	0.00	0.00
52810	Donativos a instituciones sin fines de lucro	0.00	0.00
52810-1	Donativos a instituciones sin fines de lucro	0.00	0.00



0003

52830-1	Donativos a fideicomisos privados	0.00	0.00
52840	Donativos a fideicomisos, mandatos y contratos análogos estatales	0.00	0.00
52840-1	Donativos a fideicomisos estatales	0.00	0.00
52850	Donativos internacional	0.00	0.00
52850-1	Donativos internacional	0.00	0.00
52900	TRANSFERENCIAS AL EXTERIOR	0.00	0.00
52910	Transferencias al exterior a gobiernos extranjeros y organismos internacionales	0.00	0.00
52910-1	Transferencias para gobiernos extranjeros	0.00	0.00
52910-2	Transferencias para organismos internacionales	0.00	0.00
52920	Transferencias al sector privado externo	0.00	0.00
52920-1	Transferencias para el sector privado externo	0.00	0.00
53000	PARTICIPACIONES Y APORTACIONES	0.00	0.00
53100	PARTICIPACIONES	0.00	0.00
53110	Participaciones de la federación a entidades federativas y municipios	0.00	0.00
53110-1	Fondo general de participaciones	0.00	0.00
53110-2	Otros conceptos participables de la Federación a entidades federativas	0.00	0.00
53110-3	Fondo de fomento municipal	0.00	0.00
53120	Participaciones de las entidades federativas a los municipios	0.00	0.00
53120-1	Participaciones de las entidades federativas a los municipios	0.00	0.00
53120-2	Otros conceptos participables de la Federación a municipios	0.00	0.00
53120-3	Convenios de colaboración administrativa	0.00	0.00
53200	APORTACIONES	0.00	0.00
53210	Aportaciones de la federación a entidades federativas y municipios	0.00	0.00
53210-1	Aportaciones de la Federación a las entidades federativas	0.00	0.00
53210-2	Aportaciones de la Federación a municipios	0.00	0.00
53210-3	Aportaciones previstas en leyes y decretos al sistema de protección social	0.00	0.00
53210-4	Aportaciones previstas en leyes y decretos compensatorias a entidades federativas y municipios	0.00	0.00
53220	Aportaciones de las entidades federativas a los municipios	0.00	0.00
53220-1	Aportaciones de las entidades federativas a los municipios	0.00	0.00
53300	CONVENIOS	0.00	0.00
53310	Convenios de reasignación	0.00	0.00
53310-1	Convenios de reasignación	0.00	0.00
53320	Convenios de descentralización y otros	0.00	0.00
53320-1	Convenios de descentralización	0.00	0.00
53320-2	Otros convenios	0.00	0.00
54000	INTERESES, COMISIONES Y OTROS GASTOS DE LA DEUDA PÚBLICA	0.00	0.00
54100	INTERESES DE LA DEUDA PÚBLICA	0.00	0.00
54110	Intereses de la deuda pública interna	0.00	0.00
54110-1	Intereses de la deuda interna con instituciones de crédito	0.00	0.00
54110-2	Intereses derivados de la colocación de títulos y valores	0.00	0.00
54110-3	Intereses por arrendamientos financieros nacionales	0.00	0.00
54120	Intereses de la deuda pública externa	0.00	0.00
54120-1	Intereses de la deuda externa con instituciones de crédito	0.00	0.00
54120-2	Intereses de la deuda con organismos financieros internacionales	0.00	0.00
54120-3	Intereses de la deuda bilateral	0.00	0.00
54120-4	Intereses derivados de la colocación de títulos y valores en el exterior	0.00	0.00
54120-5	Intereses por arrendamientos financieros internacionales	0.00	0.00
54200	COMISIONES DE LA DEUDA PÚBLICA	0.00	0.00
54210	Comisiones de la deuda pública interna	0.00	0.00
54210-1	Comisiones de la deuda pública interna	0.00	0.00
54220	Comisiones de la deuda pública externa	0.00	0.00
54220-1	Comisiones de la deuda pública externa	0.00	0.00
54300	GASTOS DE LA DEUDA PÚBLICA	0.00	0.00
54310	Gastos de la deuda pública interna	0.00	0.00
54310-1	Gastos de la deuda pública interna	0.00	0.00
54320	Gastos de la deuda pública externa	0.00	0.00
54320-1	Gastos de la deuda pública externa	0.00	0.00
54400	COSTO POR COBERTURAS	0.00	0.00
54410	Costo por coberturas	0.00	0.00
54410-1	Costo por coberturas	0.00	0.00
54500	APOYOS FINANCIEROS	0.00	0.00
54510	Apoyos financieros a Intermediarios	0.00	0.00
54510-1	Apoyos financieros a Intermediarios	0.00	0.00
54520	Apoyos financieros a ahorradores y deudores del sistema financiero nacional	0.00	0.00
54520-1	Apoyos financieros a ahorradores y deudores del sistema financiero nacional	0.00	0.00
55000	OTROS GASTOS Y PÉRDIDAS EXTRAORDINARIAS	0.00	0.00
55100	ESTIMACIONES, DEPRECIACIONES, DETERIOROS, OBSOLESCENCIA Y AMORTIZACIONES	0.00	0.00
55110	Estimaciones de pérdida por deterioro de activos circulantes	0.00	0.00
55120	Estimaciones de pérdida por deterioro de activo no circulante	0.00	0.00
55130	Depreciación de bienes inmuebles	0.00	0.00
55140	Depreciación de infraestructura	0.00	0.00
55150	Depreciación de bienes muebles	0.00	0.00
55160	Deterioro de bienes	0.00	0.00
55170	Amortización de activos intangibles	0.00	0.00
55180	Disminución de bienes por pérdida u obsolescencia	0.00	0.00
55200	PROVISIONES	0.00	0.00
55210	Provisiones de pasivos a corto plazo	0.00	0.00
55220	Provisiones de pasivos a largo plazo	0.00	0.00
55300	DISMINUCIÓN DE INVENTARIOS	0.00	0.00
55310	Disminución de inventarios de mercancías para venta	0.00	0.00
55320	Disminución de inventarios de mercancías terminadas	0.00	0.00
55330	Disminución de inventarios de mercancías en proceso de elaboración	0.00	0.00
55340	Disminución de inventarios de materias primas, materiales y suministros para producción	0.00	0.00
55350	Disminución de almacén de materiales y suministros de consumo	0.00	0.00
55900	OTROS GASTOS	0.00	0.00
55910	Gastos de ejercicios anteriores	0.00	0.00
55920	Pérdidas por responsabilidades	0.00	0.00
55930	Bonificaciones y descuentos otorgados	0.00	0.00
55940	Diferencias por tipo de cambio negativas	0.00	0.00
55950	Diferencias de cotizaciones negativas en valores negociables	0.00	0.00
55960	Resultado por posición monetaria	0.00	0.00
55970	Pérdidas por participación patrimonial	0.00	0.00
55980	Diferencias por reestructuración de deuda pública negativas	0.00	0.00
55990	Otros gastos varios	0.00	0.00
56000	INVERSIÓN PÚBLICA	0.00	0.00
56100	INVERSIÓN PÚBLICA NO CAPITALIZABLE	0.00	0.00
56110	Construcción en bienes no capitalizables	0.00	0.00
TOTAL DE GASTOS Y OTRAS PERDIDAS		6,110,006.12	5,748,843.15
RESULTADOS DEL EJERCICIO (AHORRO/DESAHORRO)		978,331.56	199,611.91



Desarrollo
Integral
de la Familia
San Julián, Jal.
2024-2027

Bajo protesta de decir verdad declaramos que los estados financieros y sus notas, son razonablemente correctos y son responsabilidad del emisor.

Maria Fernanda Muñoz Muñoz
MARIA FERNANDA MUÑOZ MUÑOZ

Yuliza González
RAMONA YULIZA GONZÁLEZ ANGULO



A3142024-17-22-04-2025-1



Desarrollo
Integral
de la Familia
San Julián, Jal.
2024-2027

0010

CUENTA PÚBLICA - DIF SISTEMA PARA EL DESARROLLO INTEGRAL DE LA FAMILIA DEL MUNICIPIO DE SAN JULIÁN DIF

ESTADO DE ACTIVIDADES
DEL 1° DE ENERO AL 31 DE DICIEMBRE DE 2024
(Cifras en pesos)

CONCEPTO	2024	2023
INGRESOS Y OTROS BENEFICIOS		
Ingresos de gestión		
Impuestos	645,796.07	607,901.06
Cuotas y aportaciones de seguridad social	0.00	0.00
Contribuciones de mejoras	0.00	0.00
Derechos	0.00	0.00
Productos	0.00	0.00
Aprovechamientos	33.07	28.06
Ingresos por venta de bienes y prestación de servicios	629,763.00	607,873.00
Participaciones, Aportaciones, Convenios, Incentivos derivados de la colaboración fiscal, Fondos distintos de aportaciones, Transferencias, Asignaciones:	16,000.00	0.00
Participaciones, Aportaciones, Convenios, Incentivos derivados de la colaboración fiscal y Fondos distintos de aportaciones	5,442,541.61	5,340,554.00
Transferencias, Asignaciones, Subsidios y Subvenciones, Pensiones y Jubilaciones	1,945,602.61	1,250,554.00
Otros ingresos y beneficios	4,496,939.00	4,090,000.00
Ingresos financieros	0.00	0.00
Incremento por variación de inventarios	0.00	0.00
Disminución del exceso de estimaciones por pérdida o deterioro u obsolescencia	0.00	0.00
Disminución del exceso de provisiones	0.00	0.00
Otros ingresos y beneficios varios	0.00	0.00
TOTAL DE INGRESOS Y OTROS BENEFICIOS	7,088,337.68	5,948,455.06
GASTOS Y OTRAS PÉRDIDAS		
Gastos de funcionamiento		
Servicios personales	4,986,779.44	4,423,899.90
Materiales y suministros	3,272,385.19	3,159,264.87
Servicios generales	812,385.73	721,152.30
Transferencias, Asignaciones, Subsidios y Otras ayudas	902,008.52	543,482.73
Transferencias internas y asignaciones al sector público	1,123,226.68	1,324,943.25
Transferencias al resto del sector público	0.00	0.00
Subsidios y subvenciones	0.00	0.00
Ayudas sociales	0.00	0.00
Pensiones y jubilaciones	1,123,226.68	1,324,943.25
Transferencias a fideicomisos, mandatos y contratos análogos	0.00	0.00
Transferencias a la seguridad social	0.00	0.00
Donativos	0.00	0.00
Transferencias al exterior	0.00	0.00
Participaciones y aportaciones	0.00	0.00
Participaciones	0.00	0.00
Aportaciones	0.00	0.00
Convenios	0.00	0.00
Intereses, Comisiones y Otros gastos de la deuda pública	0.00	0.00
Intereses de la deuda pública	0.00	0.00
Comisiones de la deuda pública	0.00	0.00
Gastos de la deuda pública	0.00	0.00
Costos por coberturas	0.00	0.00
Apoyos financieros	0.00	0.00
Otros gastos y pérdidas extraordinarias	0.00	0.00
Estimaciones, depreciaciones, deterioro, obsolescencia y amortizaciones	0.00	0.00
Provisiones	0.00	0.00
Disminución de inventarios	0.00	0.00
Otros gastos	0.00	0.00
Inversión pública	0.00	0.00
Inversión pública no capitalizable	0.00	0.00
TOTAL DE GASTOS Y OTRAS PERDIDAS	6,110,006.12	5,748,843.15
RESULTADOS DEL EJERCICIO (AHORRO/DESAHORRO)	978,331.56	199,611.91

Bajo protesta de decir verdad declaramos que los estados financieros y sus notas, son razonablemente correctos y son responsabilidad del emisor.

Maria Fernanda Muñoz Muñoz
MARIA FERNANDA MUÑOZ MUÑOZ
DIRECTORA

Yuliza González
RAMONA YULIZA GONZÁLEZ ANGULO
CONTADORA



CUENTA PÚBLICA - DIF SISTEMA PARA EL DESARROLLO INTEGRAL DE LA FAMILIA DEL MUNICIPIO DE SAN JULIÁN DIF

ESTADO DE VARIACIÓN DE LA HACIENDA PÚBLICA

DEL 1° DE ENERO AL 31 DE DICIEMBRE DE 2024
(Cifras en pesos)

CONCEPTO	Hacienda pública/patrimonio contribuido	Hacienda pública/patrimonio generado de ejercicios anteriores	Hacienda pública/patrimonio generado del ejercicio	Exceso o insuficiencia en la actualización de la Hacienda pública/patrimonio	TOTAL
Hacienda pública / patrimonio contribuido neto de 2023	0.00				0.00
Aportaciones	0.00				0.00
Donaciones de capital	0.00				0.00
Actualización de la hacienda pública/patrimonio	0.00				0.00
Hacienda pública / patrimonio generado neto de 2023		1,002,561.12	199,611.91		1,202,173.03
Resultados del ejercicio (ahorro/desahorro)		1,002,561.10	199,611.91		1,202,173.03
Revalúos		0.00			0.00
Reservas		0.00			0.00
Rectificaciones de resultados de ejercicios anteriores		0.02			0.02
Exceso o Insuficiencia en la actualización de la Hacienda pública/patrimonio neto 2023				0.00	0.00
Resultado por posición monetaria				0.00	0.00
Resultado por tenencia de activos no monetarios				0.00	0.00
Hacienda pública / patrimonio neto final de 2023	0.00	1,002,561.12	199,611.91		1,202,173.03
Cambios en la hacienda pública/patrimonio contribuido neto de 2024	0.00				0.00
Aportaciones	0.00				0.00
Donaciones de capital	0.00				0.00
Actualización de la hacienda pública/patrimonio	0.00				0.00
Variaciones de la hacienda pública/patrimonio generado neto de 2024		199,611.91	778,719.65		978,331.56
Resultados del ejercicio (ahorro/desahorro)		199,611.91	978,331.56		978,331.56
Revalúos			0.00		0.00
Reservas			0.00		0.00
Rectificaciones de resultados de ejercicios anteriores			0.00		0.00
Cambios en el exceso o insuficiencia en la actualización de la hacienda pública/patrimonio neto de 2024				0.00	0.00
Resultados por posición monetaria				0.00	0.00
Resultados por terceros de activos no monetarios				0.00	0.00
Hacienda pública/patrimonio neto final de 2024	0.00	1,202,173.03	978,331.56		2,180,504.59

Bajo protesta de decir verdad declaramos que los estados financieros y sus notas, son razonablemente correctos y son responsabilidad del emisor.

Maria Fernanda Muñoz Muñoz
 MARIA FERNANDA MUÑOZ MUÑOZ
 DIRECTORA

Yuliza González
 YULIZA GONZÁLEZ ANGUILO
 CONTADORA



0012



PÚBLICA - DIF SISTEMA PARA EL DESARROLLO INTEGRAL DE LA FAMILIA DEL MUNICIPIO DE SAN JU
CONCILIACIÓN ENTRE LOS INGRESOS PRESUPUESTARIOS Y CONTABLES

DEL 1° DE ENERO AL 31 DE DICIEMBRE DE 2024

(Cifras en pesos)

CONCEPTO	2024
1. Total de ingresos presupuestarios	7,088,337.68
2. Más ingresos contables no presupuestarios	0.00
2.1 Ingresos financieros	0.00
2.2 Incremento por variaciones de inventarios	0.00
2.3 Disminución del exceso de estimación por pérdida o deterioro u obsolescencia	0.00
2.4 Disminución del exceso de provisiones	0.00
2.5 Otros ingresos y beneficios varios	0.00
2.6 Otros ingresos contables no presupuestarios	0.00
3. Menos ingresos presupuestarios no contables	0.00
3.1 Aprovechamientos patrimoniales	0.00
3.2 Ingresos derivados de financiamientos	0.00
3.3 Otros ingresos presupuestarios no contables	0.00
4. Total de ingresos contables	7,088,337.68

Bajo protesta de decir verdad declaramos que los estados financieros y sus notas, son razonablemente correctos y son responsabilidad del emisor.

Maria Fernanda Muñoz Muñoz

MARIA FERNANDA MUÑOZ MUÑOZ
DIRECTORA

Yuliza González

RAMONA YULIZA GONZÁLEZ ANGULO
CONTADORA



0013



PÚBLICA - DIF SISTEMA PARA EL DESARROLLO INTEGRAL DE LA FAMILIA DEL MUNICIPIO DE SAN JU
CONCILIACIÓN ENTRE LOS EGRESOS PRESUPUESTARIOS Y LOS GASTOS CONTABLES
DEL 1° DE ENERO AL 31 DE DICIEMBRE DE 2024
 (Cifras en pesos)

CONCEPTO	2024
1. Total de egresos presupuestarios	7,065,453.95
2. Menos egresos presupuestarios no contables	955,447.83
2.1 Materias primas y materiales de producción y comercialización	0.00
2.2 Materiales y suministros	0.00
2.3 Mobiliario y equipo de administración	766,623.00
2.4 Mobiliario y equipo educacional y recreativo	188,824.83
2.5 Equipo e instrumental médico y de laboratorio	0.00
2.6 Vehículos y equipo de transporte	0.00
2.7 Equipo de defensa y seguridad	0.00
2.8 Maquinaria, otros equipos y herramientas	0.00
2.9 Activos biológicos	0.00
2.10 Bienes inmuebles	0.00
2.11 Activos intangibles	0.00
2.12 Obras públicas en bienes de dominio público	0.00
2.13 Obras públicas en bienes propios	0.00
2.14 Acciones y participaciones de capital	0.00
2.15 Compra de títulos y valores	0.00
2.16 Concesión de préstamos	0.00
2.17 Inversiones en fideicomisos, mandatos y otros análogos	0.00
2.18 Provisiones para contingencias y otras erogaciones especiales	0.00
2.19 Amortización de la deuda pública	0.00
2.20 Adeudos de ejercicios fiscales anteriores (ADEFAS)	0.00
2.21 Otros egresos presupuestales no contables	0.00
3. Más gastos contables no presupuestales	0.00
3.1 Estimaciones, depreciaciones, deterioros, obsolescencias y amortizaciones	0.00
3.2 Previsiones	0.00
3.3 Disminución de inventarios	0.00
3.4 Otros gastos	0.00
3.5 Inversiones públicas no capitalizables	0.00
3.6 Materiales y suministros (consumo)	0.00
3.7 Otros gastos contables no presupuestales	0.00
4. Total de gastos contables	6,110,006.12

Bajo protesta de decir verdad declaramos que los estados financieros y sus notas, son razonablemente correctos y son responsabilidad del emisor.

Maria Fernanda Muñoz Muñoz

MARIA FERNANDA MUÑOZ MUÑOZ
DIRECTORA

Ramona Yuliza González Angulo

RAMONA YULIZA GONZÁLEZ ANGULO
CONTADORA



0014



JENTA PÚBLICA - DIF SISTEMA PARA EL DESARROLLO INTEGRAL DE LA FAMILIA DEL MUNICIPIO DE SAN JULIÁN D
ESTADO ANALÍTICO DEL ACTIVO
DEL 1° DE ENERO AL 31 DE DICIEMBRE DE 2024

(Cifras en pesos)

CONCEPTO	SALDO		CARGO DEL PERIODO		ABONO DEL PERIODO		SALDO FINAL		VARIACIÓN DEL PERIODO	
	INICIAL		PERIODO		PERIODO		FINAL		PERIODO	
Activo	1,250,444.61		16,112,795.55		15,159,747.02		2,203,493.14		953,048.53	
Activo circulante	98,537.33		15,157,347.72		15,159,747.02		96,138.03		-2,399.30	
Efectivo y equivalentes	92,612.23		7,622,031.81		7,618,506.01		96,138.03		3,525.80	
Derechos a recibir efectivo o equivalentes	5,925.10		7,471,976.91		7,477,902.01		0.00		-5,925.10	
Derechos a recibir bienes o servicios	0.00		63,339.00		63,339.00		0.00		0.00	
Inventarios	0.00		0.00		0.00		0.00		0.00	
Almacenes	0.00		0.00		0.00		0.00		0.00	
Estimación por pérdida o deterioro de activos circulantes	0.00		0.00		0.00		0.00		0.00	
Otros activos circulantes	0.00		0.00		0.00		0.00		0.00	
Activo no circulante	1,151,907.28		955,447.83		0.00		2,107,355.11		955,447.83	
Inversiones financieras a largo plazo	0.00		0.00		0.00		0.00		0.00	
Derechos a recibir efectivo o equivalentes a largo plazo	0.00		0.00		0.00		0.00		0.00	
Bienes inmuebles, infraestructura y construcciones en proceso	32,640.00		0.00		0.00		32,640.00		0.00	
Bienes muebles	1,110,602.08		955,447.83		0.00		2,066,049.91		955,447.83	
Activos intangibles	8,665.20		0.00		0.00		8,665.20		0.00	
Depreciación, deterioro y amortización acumulada de bienes	0.00		0.00		0.00		0.00		0.00	
Activos diferidos	0.00		0.00		0.00		0.00		0.00	
Estimación por pérdida o deterioro de activos no circulantes	0.00		0.00		0.00		0.00		0.00	
Otros activos no circulantes	0.00		0.00		0.00		0.00		0.00	

Bajo protesta de decir verdad declaramos que los estados financieros y sus notas, son razonablemente correctos y son responsabilidad del emisor.

Maria Fernanda Muñoz Muñoz
MARIA FERNANDA MUÑOZ MUÑOZ
 DIRECTORA

Yuliza González
RAMONA YULIZA GONZÁLEZ ANGULO
 CONTADORA



0015



CUENTA PÚBLICA - DIF SISTEMA PARA EL DESARROLLO INTEGRAL DE LA FAMILIA DEL MUNICIPIO DE SAN JULIÁN DIF
ESTADO ANALÍTICO DE INGRESOS
DEL 1° DE ENERO AL 31 DE DICIEMBRE DE 2024

RUBRO DE INGRESOS	INGRESO					DIFERENCIA
	ESTIMADO	AMPLIACIÓN Y REDUCCIÓN	MODIFICADO	DEVENGADO	RECAUDADO	
Impuestos	0.00	0.00	0.00	0.00	0.00	0.00
Cuotas y aportaciones de seguridad social	0.00	0.00	0.00	0.00	0.00	0.00
Contribuciones de mejora	0.00	0.00	0.00	0.00	0.00	0.00
Derechos	0.00	0.00	0.00	0.00	0.00	0.00
Productos	0.00	0.00	0.00	33.07	33.07	33.07
Aprovechamientos	373,368.00	0.00	373,368.00	629,763.00	629,763.00	256,395.00
Ingresos por venta de bienes, prestación de servicios y otros ingresos	0.00	0.00	0.00	16,000.00	16,000.00	16,000.00
Participaciones, aportaciones, convenios, incentivos derivados de la colaboración fiscal y fondos distintos de aportaciones	0.00	0.00	0.00	1,945,602.61	1,945,602.61	1,945,602.61
Transferencias, asignaciones, subsidios y subvenciones, y pensiones y jubilaciones	5,039,615.00	0.00	5,039,615.00	4,496,939.00	4,496,939.00	-542,676.00
Ingresos derivados de financiamiento	0.00	0.00	0.00	0.00	0.00	0.00
TOTAL	5,412,983.00	0.00	5,412,983.00	7,088,337.68	7,088,337.68	Ingresos Excedentes 1,675,354.68

Bajo protesta de decir verdad declaramos que los estados financieros y sus notas, son razonablemente correctos y son responsabilidad del emisor.

Maria Fernanda Muñoz Muñoz
 MARIA FERNANDA MUÑOZ MUÑOZ
 DIRECTORA

Yuliza González
 RAMONA YULIZA GONZÁLEZ ANGULO
 CONTADORA



0016

CUENTA PÚBLICA - DIF SISTEMA PARA EL DESARROLLO INTEGRAL DE LA FAMILIA DEL MUNICIPIO DE SAN JULIÁN DIF
ESTADO ANALÍTICO DE INGRESOS POR FUENTE DE FINANCIAMIENTO
DEL 1° DE ENERO AL 31 DE DICIEMBRE DE 2024

RUBRO DE INGRESOS	INGRESOS					DIFERENCIA
	ESTIMADO	AMPLACIONES Y REDUCCIONES	MODIFICADO	DEVENGADO	RECAUDADO	
Ingresos del P. Ejecutivo Federal o Estatal y de los Municipios	5,412,983.00	0.00	5,412,983.00	7,072,337.68	7,072,337.68	1,659,354.68
Impuestos	0.00	0.00	0.00	0.00	0.00	0.00
Cuotas y aportaciones de seguridad social	0.00	0.00	0.00	0.00	0.00	0.00
Contribuciones de mejoras	0.00	0.00	0.00	0.00	0.00	0.00
Derechos	0.00	0.00	0.00	0.00	0.00	0.00
Productos	0.00	0.00	0.00	33.07	33.07	33.07
Aprovechamientos	373,368.00	0.00	373,368.00	629,763.00	629,763.00	256,395.00
Participaciones, aportaciones, convenios, incentivos derivados de la colaboración fiscal y fondos distintos de aportaciones	0.00	0.00	0.00	1,945,602.61	1,945,602.61	1,945,602.61
Transferencias, asignaciones, subsidios y subvenciones, y pensiones y jubilaciones	5,039,615.00	0.00	5,039,615.00	4,496,939.00	4,496,939.00	-542,676.00
Ingresos de los entes públicos del sector paramunicipal, así como de las empresas productivas del municipio	0.00	0.00	0.00	16,000.00	16,000.00	16,000.00
Cuotas y aportaciones de seguridad social	0.00	0.00	0.00	0.00	0.00	0.00
Productos	0.00	0.00	0.00	0.00	0.00	0.00
Ingresos por ventas de bienes, prestación de servicios y otros ingresos	0.00	0.00	0.00	16,000.00	16,000.00	16,000.00
Transferencias, asignaciones, subsidios y subvenciones, y pensiones y jubilaciones	0.00	0.00	0.00	0.00	0.00	0.00
Ingresos derivados de financiamiento	0.00	0.00	0.00	0.00	0.00	0.00
Ingresos derivados de financiamientos	0.00	0.00	0.00	0.00	0.00	0.00
TOTAL	5,412,983.00	0.00	5,412,983.00	7,088,337.68	7,088,337.68	1,675,354.68

Ingresos excedentes **1,675,354.68**

Bajo protesta de decir verdad declaramos que los estados financieros y sus notas, son razonablemente correctos y son responsabilidad del emisor.

Maria Fernanda Muñoz Muñoz
MARIA FERNANDA MUÑOZ MUÑOZ
 DIRECTORA

Yulizza González
RAMONA YULIZA GONZÁLEZ ANGULO
 CONTADORA



0017

CUENTA PÚBLICA - DIF SISTEMA PARA EL DESARROLLO INTEGRAL DE LA FAMILIA DEL MUNICIPIO DE SAN JULIÁN DIF
ESTADO ANALÍTICO DE INGRESOS DETALLADO - LDF
 DEL 1° DE ENERO AL 31 DE DICIEMBRE DE 2024
 (Pesos)

CONCEPTO	INGRESO					DIFERENCIA
	ESTIMADO	AMPLIACIÓN Y REDUCCIÓN	MODIFICADO	DEVENGADO	RECAUDADO	
INGRESOS DE LIBRE DISPOSICIÓN						
Impuestos	0.00	0.00	0.00	0.00	0.00	0.00
Cuotas y aportaciones de seguridad social	0.00	0.00	0.00	0.00	0.00	0.00
Contribuciones de mejoras	0.00	0.00	0.00	0.00	0.00	0.00
Derechos	0.00	0.00	0.00	0.00	0.00	0.00
Productos	0.00	0.00	0.00	33.07	33.07	33.07
Aprovechamientos	373,368.00	0.00	373,368.00	629,763.00	629,763.00	256,395.00
Ingresos por ventas de bienes y servicios	0.00	*	0.00	16,000.00	16,000.00	16,000.00
Participaciones	0.00	0.00	0.00	0.00	0.00	0.00
Fondo general de participaciones	0.00	0.00	0.00	0.00	0.00	0.00
Fondo de fomento municipal	0.00	0.00	0.00	0.00	0.00	0.00
Fondo de fiscalización y recaudación	0.00	0.00	0.00	0.00	0.00	0.00
Fondo de compensación	0.00	0.00	0.00	0.00	0.00	0.00
Fondo de extracción de hidrocarburos	0.00	0.00	0.00	0.00	0.00	0.00
Impuesto especial sobre producción y servicios	0.00	0.00	0.00	0.00	0.00	0.00
0.136% de la recaudación federal participable	0.00	0.00	0.00	0.00	0.00	0.00
3.17% sobre extracción del petróleo	0.00	0.00	0.00	0.00	0.00	0.00
Gasolinas y diésel	0.00	0.00	0.00	0.00	0.00	0.00
Fondo de impuesto sobre la renta	0.00	0.00	0.00	0.00	0.00	0.00
Fondo de estabilización de los ingresos de las entidades federativas	0.00	0.00	0.00	0.00	0.00	0.00
Incentivos derivados de la colaboración fiscal	0.00	0.00	0.00	0.00	0.00	0.00
Tenencia o uso de vehículos	0.00	0.00	0.00	0.00	0.00	0.00
Fondo de compensación ISAN	0.00	0.00	0.00	0.00	0.00	0.00
Impuesto sobre automóviles nuevos	0.00	0.00	0.00	0.00	0.00	0.00
Fondo de compensación de repecos-intermedios	0.00	0.00	0.00	0.00	0.00	0.00
Otros incentivos económicos	0.00	0.00	0.00	0.00	0.00	0.00
Transferencias Y ASIGNACIONES	5,039,615.00	0.00	5,039,615.00	4,496,939.00	4,496,939.00	542,676.00
Convenios	0.00	0.00	0.00	1,945,602.61	1,945,602.61	1,945,602.61
Otros convenios y subsidios	0.00	0.00	0.00	1,945,602.61	1,945,602.61	1,945,602.61
Otros ingresos de libre disposición	0.00	0.00	0.00	0.00	0.00	0.00
Participaciones en ingresos locales	0.00	0.00	0.00	0.00	0.00	0.00
Otros ingresos de libre disposición	0.00	0.00	0.00	0.00	0.00	0.00
Total de ingresos de libre disposición	5,412,983.00	0.00	5,412,983.00	7,088,337.68	7,088,337.68	2,760,706.68
Ingresos excedentes de ingresos de libre disposición						2,760,706.68
TRANSFERENCIAS FEDERALES ETIQUETADAS						
Aportaciones	0.00	0.00	0.00	0.00	0.00	0.00
Fondo de aportaciones para la nómina educativa y gasto operativo	0.00	0.00	0.00	0.00	0.00	0.00
Fondo de aportaciones para los servicios de salud	0.00	0.00	0.00	0.00	0.00	0.00
Fondo de aportaciones para la infraestructura social	0.00	0.00	0.00	0.00	0.00	0.00
Fondo de aportaciones para el fortalecimiento de los municipios y de las demarcaciones territoriales del distrito federal	0.00	0.00	0.00	0.00	0.00	0.00
Fondo de aportaciones múltiples	0.00	0.00	0.00	0.00	0.00	0.00
Fondo de aportaciones para la educación tecnológica y de adultos	0.00	0.00	0.00	0.00	0.00	0.00
Fondo de aportaciones para la seguridad pública de los estados y del distrito federal	0.00	0.00	0.00	0.00	0.00	0.00
Fondo de aportaciones para el fortalecimiento de las entidades federativas	0.00	0.00	0.00	0.00	0.00	0.00
Convenios	0.00	0.00	0.00	0.00	0.00	0.00
Convenios de protección social en salud	0.00	0.00	0.00	0.00	0.00	0.00
Convenios de descentralización	0.00	0.00	0.00	0.00	0.00	0.00
Convenios de reasignación	0.00	0.00	0.00	0.00	0.00	0.00
Otros convenios y subsidios	0.00	0.00	0.00	0.00	0.00	0.00
Fondos distintos de aportaciones	0.00	0.00	0.00	0.00	0.00	0.00
Fondo para entidades federativas y municipios productores de hidrocarburos	0.00	0.00	0.00	0.00	0.00	0.00
Fondo minero	0.00	0.00	0.00	0.00	0.00	0.00
Transferencias, subsidios y subvenciones, y pensiones y jubilaciones	0.00	0.00	0.00	0.00	0.00	0.00
Otras transferencias federales etiquetadas	0.00	0.00	0.00	0.00	0.00	0.00
Total de transferencias federales etiquetadas	0.00	0.00	0.00	0.00	0.00	0.00
INGRESOS DERIVADOS DE FINANCIAMIENTO						
Ingresos derivados de financiamiento	0.00	0.00	0.00	0.00	0.00	0.00
Total de ingresos	5,412,983.00	0.00	5,412,983.00	7,088,337.68	7,088,337.68	2,760,706.68
DATOS INFORMATIVOS						
Ingresos derivados de financiamientos con fuente de pago de ingresos de libre disposición	0.00	0.00	0.00	0.00	0.00	0.00
Ingresos derivados de financiamientos con fuente de pago de transferencias federales etiquetadas	0.00	0.00	0.00	0.00	0.00	0.00
Ingresos derivados de financiamiento	0.00	0.00	0.00	0.00	0.00	0.00

Bajo protesta de decir verdad declaramos que los estados financieros y sus notas, son razonablemente correctos y son responsabilidad del emisor.

Maria Fernanda Muñoz Muñoz
 MARIA FERNANDA MUÑOZ MUÑOZ
 DIRECTORA

Ramona Yuliza González Angulo
 RAMONA YULIZA GONZÁLEZ ANGULO
 CONTADORA



8100

CUENTA PÚBLICA - DIF SISTEMA PARA EL DESARROLLO INTEGRAL DE LA FAMILIA DEL MUNICIPIO DE SAN JULIÁN DIF
ESTADO ANALÍTICO DEL EJERCICIO DEL PRESUPUESTO DE EGRESOS
CLASIFICACIÓN POR OBJETO DEL GASTO (CAPÍTULO Y CONCEPTO)
DEL 1° DE ENERO AL 31 DE DICIEMBRE DE 2024

CONCEPTO	EGRESOS					SUBGERCIO
	APROBADO	AMPLIACIONES/ (REDUCCIONES)	MODIFICADO	DEVENGADO	PAGADO	
Servicios personales	3,315,493.00	0.00	3,315,493.00	3,272,385.19	3,272,385.19	43,107.81
Remuneraciones al personal de carácter permanente	2,802,876.00	0.00	2,802,876.00	2,698,865.94	2,698,865.94	104,010.06
Remuneraciones al personal de carácter transitorio	55,000.00	0.00	55,000.00	146,570.71	146,570.71	-91,570.71
Remuneraciones adicionales especiales	457,617.00	0.00	457,617.00	426,948.54	426,948.54	30,668.46
Seguridad social	0.00	0.00	0.00	0.00	0.00	0.00
Otras prestaciones sociales y económicas	0.00	0.00	0.00	0.00	0.00	0.00
Previsiones	0.00	0.00	0.00	0.00	0.00	0.00
Pago de estímulos a servidores públicos	0.00	0.00	0.00	0.00	0.00	0.00
Materiales y suministros	632,448.00	0.00	632,448.00	812,385.73	812,385.73	-179,937.73
Materiales de administración, emisión de documentos y artículos oficiales	100,608.00	0.00	100,608.00	478,605.58	478,605.58	-377,997.58
Alimentos y utensilios	168,360.00	0.00	168,360.00	50,391.33	50,391.33	117,968.67
Materias primas y materiales de producción y comercialización	0.00	0.00	0.00	0.00	0.00	0.00
Materiales y artículos de construcción y de reparación	44,000.00	0.00	44,000.00	60,225.30	60,225.30	-16,225.30
Productos químicos, farmacéuticos y de laboratorio	35,200.00	0.00	35,200.00	26,342.12	26,342.12	8,857.88
Combustibles, lubricantes y aditivos	194,400.00	0.00	194,400.00	133,182.95	133,182.95	61,217.05
Vestuario, blancos, prendas de protección y artículos deportivos	44,000.00	0.00	44,000.00	30,539.42	30,539.42	13,460.58
Materiales y suministros de seguridad	0.00	0.00	0.00	0.00	0.00	0.00
Herramientas, refacciones y accesorios menores	45,880.00	0.00	45,880.00	33,099.03	33,099.03	12,780.97
Servicios generales	510,120.00	0.00	510,120.00	902,008.52	902,008.52	-391,888.52
Servicios básicos	69,760.00	0.00	69,760.00	86,123.62	86,123.62	-16,363.62
Servicios de arrendamiento	0.00	0.00	0.00	0.00	0.00	0.00
Servicios profesionales, científicos, técnicos y otros servicios	71,000.00	0.00	71,000.00	93,811.89	93,811.89	-22,811.89
Servicios financieros, bancarios y comerciales	46,500.00	0.00	46,500.00	49,604.89	49,604.89	-3,104.89
Servicios de instalación, reparación, mantenimiento y conservación	47,700.00	0.00	47,700.00	25,877.83	25,877.83	21,822.17
Servicios de comunicación social y publicidad	0.00	0.00	0.00	0.00	0.00	0.00
Servicios de traslado y viáticos	52,800.00	0.00	52,800.00	55,759.92	55,759.92	-2,959.92
Servicios oficiales	217,560.00	0.00	217,560.00	566,614.13	566,614.13	-349,054.13
Otros servicios generales	4,800.00	0.00	4,800.00	24,216.24	24,216.24	-19,416.24
Transferencias, asignaciones, subsidios y otras ayudas	899,958.00	0.00	899,958.00	1,123,226.68	1,123,226.68	-223,268.68
Transferencias internas y asignaciones al sector público	0.00	0.00	0.00	0.00	0.00	0.00
Transferencias al resto del sector público	0.00	0.00	0.00	0.00	0.00	0.00
Subsidios y subvenciones	0.00	0.00	0.00	0.00	0.00	0.00
Ayudas sociales	899,958.00	0.00	899,958.00	1,123,226.68	1,123,226.68	-223,268.68
Pensiones y jubilaciones	0.00	0.00	0.00	0.00	0.00	0.00
Transferencias a fideicomisos, mandatos y otros análogos	0.00	0.00	0.00	0.00	0.00	0.00
Transferencias a la seguridad social	0.00	0.00	0.00	0.00	0.00	0.00
Donativos	0.00	0.00	0.00	0.00	0.00	0.00
Transferencias al exterior	0.00	0.00	0.00	0.00	0.00	0.00
Bienes muebles, inmuebles e intangibles	54,964.00	0.00	54,964.00	955,447.83	955,447.83	-900,483.83
Mobiliario y equipo de administración	46,964.00	0.00	46,964.00	766,623.00	766,623.00	-719,659.00
Mobiliario y equipo educacional y recreativo	8,000.00	0.00	8,000.00	188,824.83	188,824.83	-180,824.83
Equipo instrumental médico y de laboratorio	0.00	0.00	0.00	0.00	0.00	0.00
Vehículos y equipo de transporte	0.00	0.00	0.00	0.00	0.00	0.00
Equipo de defensa y seguridad	0.00	0.00	0.00	0.00	0.00	0.00
Maquinaria, otros equipos y herramientas	0.00	0.00	0.00	0.00	0.00	0.00
Activos biológicos	0.00	0.00	0.00	0.00	0.00	0.00
Bienes inmuebles	0.00	0.00	0.00	0.00	0.00	0.00
Activos intangibles	0.00	0.00	0.00	0.00	0.00	0.00
Inversión pública	0.00	0.00	0.00	0.00	0.00	0.00
Obra pública en bienes de dominio público	0.00	0.00	0.00	0.00	0.00	0.00
Obra pública en bienes de dominio propios	0.00	0.00	0.00	0.00	0.00	0.00
Proyectos productivos y acciones de fomento	0.00	0.00	0.00	0.00	0.00	0.00
Inversiones financieras y otras provisiones	0.00	0.00	0.00	0.00	0.00	0.00
Inversiones para el fomento de actividades productivas	0.00	0.00	0.00	0.00	0.00	0.00
Acciones y participaciones de capital	0.00	0.00	0.00	0.00	0.00	0.00
Compra de títulos y valores	0.00	0.00	0.00	0.00	0.00	0.00
Concesión de préstamos	0.00	0.00	0.00	0.00	0.00	0.00
Inversiones en fideicomisos, mandatos y otros análogos	0.00	0.00	0.00	0.00	0.00	0.00
Otras inversiones financieras	0.00	0.00	0.00	0.00	0.00	0.00
Provisiones para contingencias y otras erogaciones especiales	0.00	0.00	0.00	0.00	0.00	0.00
Participaciones y aportaciones	0.00	0.00	0.00	0.00	0.00	0.00
Participaciones	0.00	0.00	0.00	0.00	0.00	0.00
Aportaciones	0.00	0.00	0.00	0.00	0.00	0.00
Convenios	0.00	0.00	0.00	0.00	0.00	0.00
Deuda pública	0.00	0.00	0.00	0.00	0.00	0.00
Amortización de la deuda pública	0.00	0.00	0.00	0.00	0.00	0.00
Intereses de la deuda pública	0.00	0.00	0.00	0.00	0.00	0.00
Comisiones de la deuda pública	0.00	0.00	0.00	0.00	0.00	0.00
Gastos de la deuda pública	0.00	0.00	0.00	0.00	0.00	0.00
Costo por coberturas	0.00	0.00	0.00	0.00	0.00	0.00
Apoyos financieros	0.00	0.00	0.00	0.00	0.00	0.00
Adeudos de ejercicios anteriores (adefas)	0.00	0.00	0.00	0.00	0.00	0.00
TOTAL DEL GASTO	5,412,983.00	0.00	5,412,983.00	7,065,453.95	7,065,453.95	-1,652,470.95

Bajo protesta de decir verdad declaramos que los estados financieros y sus notas, son razonablemente correctos y son responsabilidad del emisor.

Maria Fannck Maria Muoz

Yulica Gonzalez

MARIA FERNANDA MUÑOZ MUÑOZ
DIRECTORA

RAMONA YULIZA GONZÁLEZ ANGULO

CONTADORA




0019

CUENTA PÚBLICA - DIF SISTEMA PARA EL DESARROLLO INTEGRAL DE LA FAMILIA DEL MUNICIPIO DE SAN JULIÁN DIF
ESTADO ANALÍTICO DEL EJERCICIO DEL PRESUPUESTO DE EGRESOS DETALLADO - LDF
CLASIFICACIÓN POR OBJETO DEL GASTO (CAPÍTULO Y CONCEPTO)
DEL 1° DE ENERO AL 31 DE DICIEMBRE DE 2024

(Pesos)

CONCEPTO	EGRESOS					SUBEJERCICIO
	APROBADO	AMPLIACIONES/ (REDUCCIONES)	MODIFICADO	DEVENGADO	PAGADO	
I GASTO NO ETIQUETADO						
A Servicios personales	3,315,493.00	0.00	3,315,493.00	3,272,385.19	3,272,385.19	43,107.81
Remuneraciones al personal de carácter permanente	2,802,876.00	0.00	2,802,876.00	2,698,865.94	2,698,865.94	104,010.06
Remuneraciones al personal de carácter transitorio	55,000.00	0.00	55,000.00	146,570.71	146,570.71	-91,570.71
Remuneraciones adicionales especiales	457,617.00	0.00	457,617.00	426,948.54	426,948.54	30,668.46
Seguridad social	0.00	0.00	0.00	0.00	0.00	0.00
Otras prestaciones sociales y económicas	0.00	0.00	0.00	0.00	0.00	0.00
Previsiones	0.00	0.00	0.00	0.00	0.00	0.00
Pago de estímulos a servidores públicos	0.00	0.00	0.00	0.00	0.00	0.00
B Materiales y suministros	632,448.00	0.00	632,448.00	812,385.73	812,385.73	-179,937.73
Materiales de administración, emisión de documentos y artículos oficiales	100,608.00	0.00	100,608.00	478,605.58	478,605.58	-377,997.58
Alimentos y utensilios	168,360.00	0.00	168,360.00	50,391.33	50,391.33	117,968.67
Materias primas y materiales de producción y comercialización	0.00	0.00	0.00	0.00	0.00	0.00
Materiales y artículos de construcción y de reparación	44,000.00	0.00	44,000.00	60,225.30	60,225.30	-16,225.30
Productos químicos, farmacéuticos y de laboratorio	35,200.00	0.00	35,200.00	26,342.12	26,342.12	8,857.88
Combustibles, lubricantes y aditivos	194,400.00	0.00	194,400.00	133,182.95	133,182.95	61,217.05
Vestuario, blancos, prendas de protección y artículos deportivos	44,000.00	0.00	44,000.00	30,539.42	30,539.42	13,460.58
Materiales y suministros de seguridad	0.00	0.00	0.00	0.00	0.00	0.00
Herramientas, refacciones y accesorios menores	45,880.00	0.00	45,880.00	33,099.03	33,099.03	12,780.97
C Servicios generales	510,120.00	0.00	510,120.00	902,008.52	902,008.52	-391,888.52
Servicios básicos	69,760.00	0.00	69,760.00	86,123.62	86,123.62	-16,363.62
Servicios de arrendamiento	0.00	0.00	0.00	0.00	0.00	0.00
Servicios profesionales, científicos, técnicos y otros servicios	71,000.00	0.00	71,000.00	93,811.89	93,811.89	-22,811.89
Servicios financieros, bancarios y comerciales	46,500.00	0.00	46,500.00	49,604.89	49,604.89	-3,104.89
Servicios de instalación, reparación, mantenimiento y conservación	47,700.00	0.00	47,700.00	25,877.83	25,877.83	21,822.17
Servicios de comunicación social y publicidad	0.00	0.00	0.00	0.00	0.00	0.00
Servicios de traslado y viáticos	52,800.00	0.00	52,800.00	55,759.92	55,759.92	-2,959.92
Servicios oficiales	217,560.00	0.00	217,560.00	566,614.13	566,614.13	-349,054.13
Otros servicios generales	4,800.00	0.00	4,800.00	24,216.24	24,216.24	-19,416.24
D Transferencias, asignaciones, subsidios y otras ayudas	899,958.00	0.00	899,958.00	1,123,226.68	1,123,226.68	-223,268.68
Transferencias internas y asignaciones al sector público	0.00	0.00	0.00	0.00	0.00	0.00
Transferencias al resto del sector público	0.00	0.00	0.00	0.00	0.00	0.00
Subsidios y subvenciones	0.00	0.00	0.00	0.00	0.00	0.00
Ayudas sociales	899,958.00	0.00	899,958.00	1,123,226.68	1,123,226.68	-223,268.68
Pensiones y jubilaciones	0.00	0.00	0.00	0.00	0.00	0.00
Transferencias a fideicomisos, mandatos y análogos	0.00	0.00	0.00	0.00	0.00	0.00
Transferencias a la seguridad social	0.00	0.00	0.00	0.00	0.00	0.00
Donativos	0.00	0.00	0.00	0.00	0.00	0.00
Transferencias al exterior	0.00	0.00	0.00	0.00	0.00	0.00
E Bienes muebles, inmuebles e intangibles	54,964.00	0.00	54,964.00	955,447.83	955,447.83	-900,483.83
Mobiliario y equipo de administración	46,964.00	0.00	46,964.00	766,623.00	766,623.00	-719,659.00
Mobiliario y equipo educacional y recreativo	8,000.00	0.00	8,000.00	188,824.83	188,824.83	-180,824.83
Equipo instrumental médico y de laboratorio	0.00	0.00	0.00	0.00	0.00	0.00
Vehículos y equipo de transporte	0.00	0.00	0.00	0.00	0.00	0.00
Equipo de defensa y seguridad	0.00	0.00	0.00	0.00	0.00	0.00
Maquinaria, otros equipos y herramientas	0.00	0.00	0.00	0.00	0.00	0.00
Activos biológicos	0.00	0.00	0.00	0.00	0.00	0.00
Bienes inmuebles	0.00	0.00	0.00	0.00	0.00	0.00
Activos intangibles	0.00	0.00	0.00	0.00	0.00	0.00
F Inversión pública	0.00	0.00	0.00	0.00	0.00	0.00
Obra pública en bienes de dominio público	0.00	0.00	0.00	0.00	0.00	0.00
Obra pública en bienes de dominio propios	0.00	0.00	0.00	0.00	0.00	0.00
Proyectos productivos y acciones de fomento	0.00	0.00	0.00	0.00	0.00	0.00
G Inversiones financieras y otras provisiones	0.00	0.00	0.00	0.00	0.00	0.00
Inversiones para el fomento de actividades productivas	0.00	0.00	0.00	0.00	0.00	0.00
Acciones y participaciones de capital	0.00	0.00	0.00	0.00	0.00	0.00
Compra de títulos y valores	0.00	0.00	0.00	0.00	0.00	0.00
Concesión de préstamos	0.00	0.00	0.00	0.00	0.00	0.00
Inversiones en fideicomisos, mandatos y otros análogos	0.00	0.00	0.00	0.00	0.00	0.00
Otras inversiones financieras	0.00	0.00	0.00	0.00	0.00	0.00
Provisiones para contingencias y otras erogaciones especiales	0.00	0.00	0.00	0.00	0.00	0.00
H Participaciones y aportaciones	0.00	0.00	0.00	0.00	0.00	0.00
Participaciones	0.00	0.00	0.00	0.00	0.00	0.00
Aportaciones	0.00	0.00	0.00	0.00	0.00	0.00
Convenios	0.00	0.00	0.00	0.00	0.00	0.00
I Deuda pública	0.00	0.00	0.00	0.00	0.00	0.00
Amortización de la deuda pública	0.00	0.00	0.00	0.00	0.00	0.00
Intereses de la deuda pública	0.00	0.00	0.00	0.00	0.00	0.00
Comisiones de la deuda pública	0.00	0.00	0.00	0.00	0.00	0.00
Gastos de la deuda pública	0.00	0.00	0.00	0.00	0.00	0.00
Costo por coberturas	0.00	0.00	0.00	0.00	0.00	0.00
Apoyos financieros	0.00	0.00	0.00	0.00	0.00	0.00
Adeudos de ejercicios fiscales anteriores (ADEFAS)	0.00	0.00	0.00	0.00	0.00	0.00
TOTAL DEL GASTO NO ETIQUETADO	5,412,983.00	0.00	5,412,983.00	7,065,453.95	7,065,453.95	-1,652,470.95
II GASTO ETIQUETADO						
A Servicios personales	0.00	0.00	0.00	0.00	0.00	0.00
Remuneraciones al personal de carácter permanente	0.00	0.00	0.00	0.00	0.00	0.00
Remuneraciones al personal de carácter transitorio	0.00	0.00	0.00	0.00	0.00	0.00
Remuneraciones adicionales especiales	0.00	0.00	0.00	0.00	0.00	0.00
Seguridad social	0.00	0.00	0.00	0.00	0.00	0.00
Otras prestaciones sociales y económicas	0.00	0.00	0.00	0.00	0.00	0.00
Previsiones	0.00	0.00	0.00	0.00	0.00	0.00
Pago de estímulos a servidores públicos	0.00	0.00	0.00	0.00	0.00	0.00
B Materiales y suministros	0.00	0.00	0.00	0.00	0.00	0.00
Materiales de administración, emisión de documentos y artículos oficiales	0.00	0.00	0.00	0.00	0.00	0.00
Alimentos y utensilios	0.00	0.00	0.00	0.00	0.00	0.00
Materias primas y materiales de producción y comercialización	0.00	0.00	0.00	0.00	0.00	0.00
Materiales y artículos de construcción y de reparación	0.00	0.00	0.00	0.00	0.00	0.00
Productos químicos, farmacéuticos y de laboratorio	0.00	0.00	0.00	0.00	0.00	0.00
Combustibles, lubricantes y aditivos	0.00	0.00	0.00	0.00	0.00	0.00
Vestuario, blancos, prendas de protección y artículos deportivos	0.00	0.00	0.00	0.00	0.00	0.00
Materiales y suministros de seguridad	0.00	0.00	0.00	0.00	0.00	0.00
Herramientas, refacciones y accesorios menores	0.00	0.00	0.00	0.00	0.00	0.00



0020

Servicios básicos	0.00	0.00	0.00	0.00	0.00	0.00
Servicios de arrendamiento	0.00	0.00	0.00	0.00	0.00	0.00
Servicios profesionales, científicos, técnicos y otros servicios	0.00	0.00	0.00	0.00	0.00	0.00
Servicios financieros, bancarios y comerciales	0.00	0.00	0.00	0.00	0.00	0.00
Servicios de instalación, reparación, mantenimiento y conservación	0.00	0.00	0.00	0.00	0.00	0.00
Servicios de comunicación social y publicidad	0.00	0.00	0.00	0.00	0.00	0.00
Servicios de traslado y viáticos	0.00	0.00	0.00	0.00	0.00	0.00
Servicios oficiales	0.00	0.00	0.00	0.00	0.00	0.00
Otros servicios generales	0.00	0.00	0.00	0.00	0.00	0.00
D Transferencias, asignaciones, subsidios y otras ayudas	0.00	0.00	0.00	0.00	0.00	0.00
Transferencias internas y asignaciones al sector público	0.00	0.00	0.00	0.00	0.00	0.00
Transferencias al resto del sector público	0.00	0.00	0.00	0.00	0.00	0.00
Subsidios y subvenciones	0.00	0.00	0.00	0.00	0.00	0.00
Ayudas sociales	0.00	0.00	0.00	0.00	0.00	0.00
Pensiones y jubilaciones	0.00	0.00	0.00	0.00	0.00	0.00
Transferencias a fideicomisos, mandatos y análogos	0.00	0.00	0.00	0.00	0.00	0.00
Transferencias a la seguridad social	0.00	0.00	0.00	0.00	0.00	0.00
Donativos	0.00	0.00	0.00	0.00	0.00	0.00
Transferencias al exterior	0.00	0.00	0.00	0.00	0.00	0.00
E Bienes muebles, inmuebles e intangibles	0.00	0.00	0.00	0.00	0.00	0.00
Mobiliario y equipo de administración	0.00	0.00	0.00	0.00	0.00	0.00
Mobiliario y equipo educacional y recreativo	0.00	0.00	0.00	0.00	0.00	0.00
Equipo instrumental médico y de laboratorio	0.00	0.00	0.00	0.00	0.00	0.00
Vehículos y equipo de transporte	0.00	0.00	0.00	0.00	0.00	0.00
Equipo de defensa y seguridad	0.00	0.00	0.00	0.00	0.00	0.00
Maquinaria, otros equipos y herramientas	0.00	0.00	0.00	0.00	0.00	0.00
Activos biológicos	0.00	0.00	0.00	0.00	0.00	0.00
Bienes inmuebles	0.00	0.00	0.00	0.00	0.00	0.00
Activos intangibles	0.00	0.00	0.00	0.00	0.00	0.00
F Inversión pública	0.00	0.00	0.00	0.00	0.00	0.00
Obra pública en bienes de dominio público	0.00	0.00	0.00	0.00	0.00	0.00
Obra pública en bienes de dominio propios	0.00	0.00	0.00	0.00	0.00	0.00
Proyectos productivos y acciones de fomento	0.00	0.00	0.00	0.00	0.00	0.00
G Inversiones financieras y otras provisiones	0.00	0.00	0.00	0.00	0.00	0.00
Inversiones para el fomento de actividades productivas	0.00	0.00	0.00	0.00	0.00	0.00
Acciones y participaciones de capital	0.00	0.00	0.00	0.00	0.00	0.00
Compra de títulos y valores	0.00	0.00	0.00	0.00	0.00	0.00
Concesión de préstamos	0.00	0.00	0.00	0.00	0.00	0.00
Inversiones en fideicomisos, mandatos y otros análogos	0.00	0.00	0.00	0.00	0.00	0.00
Otras inversiones financieras	0.00	0.00	0.00	0.00	0.00	0.00
Provisiones para contingencias y otras erogaciones especiales	0.00	0.00	0.00	0.00	0.00	0.00
H Participaciones y aportaciones	0.00	0.00	0.00	0.00	0.00	0.00
Participaciones	0.00	0.00	0.00	0.00	0.00	0.00
Aportaciones	0.00	0.00	0.00	0.00	0.00	0.00
Convenios	0.00	0.00	0.00	0.00	0.00	0.00
I Deuda pública	0.00	0.00	0.00	0.00	0.00	0.00
Amortización de la deuda pública	0.00	0.00	0.00	0.00	0.00	0.00
Intereses de la deuda pública	0.00	0.00	0.00	0.00	0.00	0.00
Comisiones de la deuda pública	0.00	0.00	0.00	0.00	0.00	0.00
Gastos de la deuda pública	0.00	0.00	0.00	0.00	0.00	0.00
Costo por coberturas	0.00	0.00	0.00	0.00	0.00	0.00
Apoyos financieros	0.00	0.00	0.00	0.00	0.00	0.00
Adeudos de ejercicios fiscales anteriores (ADEFAS)	0.00	0.00	0.00	0.00	0.00	0.00
TOTAL DEL GASTO ETIQUETADO	0.00	0.00	0.00	0.00	0.00	0.00
TOTAL DE EGRESOS	5,412,983.00	0.00	5,412,983.00	7,065,453.95	7,065,453.95	-1,652,470.95

Bajo protesta de decir verdad declaramos que los estados financieros y sus notas, son razonablemente correctos y son responsabilidad del emisor.

Maria Fernanda Muñoz Muñoz
MARIA FERNANDA MUÑOZ MUÑOZ
DIRECTORA

Ramona Yuliza González Angulo
RAMONA YULIZA GONZÁLEZ ANGULO
CONTADORA



0021

ICA - DIF SISTEMA PARA EL DESARROLLO INTEGRAL DE LA FAMILIA DEL MUNICIPIO DE SAN JUAN
ESTADO DE CAMBIOS EN LA SITUACIÓN FINANCIERA
DEL 1° DE ENERO AL 31 DE DICIEMBRE DE 2024
 (Cifras en pesos)

CONCEPTO	ORIGEN	APLICACIÓN
Activo	5,925.10	958,973.63
Activo circulante	5,925.10	3,525.80
Efectivo y equivalentes	0.00	3,525.80
Derechos a recibir efectivo o equivalentes	5,925.10	0.00
Derechos a recibir bienes o servicios	0.00	0.00
Inventarios	0.00	0.00
Almacenes	0.00	0.00
Estimación por pérdida o deterioro de activos circulantes	0.00	0.00
Otros activos circulantes	0.00	0.00
Activo no circulante	0.00	955,447.83
Inversiones financieras a largo plazo	0.00	0.00
Derechos a recibir efectivo o equivalentes a largo plazo	0.00	0.00
Bienes inmuebles, infraestructura y construcciones en proceso	0.00	0.00
Bienes muebles	0.00	955,447.83
Activos intangibles	0.00	0.00
Depreciación, deterioro y amortización acumulada de bienes	0.00	0.00
Activos diferidos	0.00	0.00
Estimación por pérdida o deterioro de activos no circulantes	0.00	0.00
Otros activos no circulantes	0.00	0.00
Pasivo	0.00	25,283.03
Pasivo circulante	0.00	25,283.03
Cuentas por pagar a corto plazo	0.00	25,283.03
Documentos por pagar a corto plazo	0.00	0.00
Porción a corto plazo de la deuda pública a largo plazo	0.00	0.00
Títulos y valores a corto plazo	0.00	0.00
Pasivos diferidos a corto plazo	0.00	0.00
Fondos y bienes de terceros en garantía y/o administración a corto plazo	0.00	0.00
Provisiones a corto plazo	0.00	0.00
Otros pasivos a corto plazo	0.00	0.00
Pasivo no circulante	0.00	0.00
Cuentas por pagar a largo plazo	0.00	0.00
Documentos por pagar a largo plazo	0.00	0.00
Deuda pública a largo plazo	0.00	0.00
Pasivos diferidos a largo plazo	0.00	0.00
Fondos y bienes de terceros en garantía y/o en administración a largo plazo	0.00	0.00
Provisiones a largo plazo	0.00	0.00
Hacienda pública/patrimonio	978,331.56	0.00
Hacienda pública/patrimonio contribuido	0.00	0.00
Aportaciones	0.00	0.00
Donaciones de capital	0.00	0.00
Actualización de la hacienda pública / patrimonio	0.00	0.00
Hacienda pública/patrimonio generado	978,331.56	0.00
Resultados del ejercicio (ahorro / desahorro)	778,719.65	0.00
Resultados de ejercicios anteriores	199,611.91	0.00
Revalúos	0.00	0.00
Reservas	0.00	0.00
Rectificaciones de resultados de ejercicios anteriores	0.00	0.00
Exceso o insuficiencia en la actualización de la hacienda pública/patrimonio	0.00	0.00
Resultado por posición monetaria	0.00	0.00
Resultado por tenencia de activos no monetarios	0.00	0.00

0022

Bajo protesta de decir verdad declaramos que los estados financieros y sus notas, son razonablemente correctos y son responsabilidad del emisor.

Maria Fernanda Muñoz Muñoz
 MARIA FERNANDA MUÑOZ MUÑOZ
 DIRECTORA

Yuliza González
 RAMONA YULIZA GONZÁLEZ ANGULO
 CONTADORA



CUENTA PÚBLICA - DIF SISTEMA PARA EL DESARROLLO INTEGRAL DE LA FAMILIA DEL MUNICIPIO DE SAN JULIÁN DIF
ESTADO ANALÍTICO DEL EJERCICIO DEL PRESUPUESTO DE EGRESOS
CLASIFICACIÓN ECONÓMICA (POR TIPO DE GASTO)
DEL 1° DE ENERO AL 31 DE DICIEMBRE DE 2024

CONCEPTO	EGRESOS				SUB EJERCICIO
	APROBADO	AMPLIACIONES/ (REDUCCIONES)	MODIFICADO	DEVENGADO	
Gasto corriente	5,358,019.00	0.00	5,358,019.00	6,110,006.12	6,110,006.12
Gasto de capital	54,964.00	0.00	54,964.00	955,447.83	955,447.83
Amortización de la deuda y disminución de pasivos	0.00	0.00	0.00	0.00	0.00
Pensiones y jubilaciones	0.00	0.00	0.00	0.00	0.00
Participaciones	0.00	0.00	0.00	0.00	0.00
TOTAL DEL GASTO	5,412,983.00	0.00	5,412,983.00	7,065,453.95	7,065,453.95

Bajo protesta de decir verdad declaramos que los estados financieros y sus notas, son razonablemente correctos y son responsabilidad del emisor.

Maria Fernanda Muñoz Mora
 MARIA FERNANDA MUÑOZ MUÑOZ
 DIRECTORA

Yuliza González
 YULIZA GONZÁLEZ
 CONTADORA



0023

CUENTA PÚBLICA - DIF SISTEMA PARA EL DESARROLLO INTEGRAL DE LA FAMILIA DEL MUNICIPIO DE SAN JULIÁN DIF
ESTADO ANALÍTICO DEL EJERCICIO DEL PRESUPUESTO DE EGRESOS
CLASIFICACIÓN FUNCIONAL (FINALIDAD Y FUNCIÓN)
DEL 1° DE ENERO AL 31 DE DICIEMBRE DE 2024

CONCEPTO	EGRESOS				SUB EJERCICIO
	APROBADO	AMPLIACIONES/ (REDUCCIONES)	MODIFICADO	DEVENGADO	
Gobierno	0.00	0.00	0.00	0.00	0.00
Legislación	0.00	0.00	0.00	0.00	0.00
Justicia	0.00	0.00	0.00	0.00	0.00
Coordinación de la política de gobierno	0.00	0.00	0.00	0.00	0.00
Relaciones exteriores	0.00	0.00	0.00	0.00	0.00
Asuntos financieros y hacendarios	0.00	0.00	0.00	0.00	0.00
Seguridad nacional	0.00	0.00	0.00	0.00	0.00
Asuntos de orden público y de seguridad interior	0.00	0.00	0.00	0.00	0.00
Otros servicios generales	0.00	0.00	0.00	0.00	0.00
Desarrollo social	5,412,983.00	0.00	5,412,983.00	7,065,453.95	7,065,453.95
Protección ambiental	0.00	0.00	0.00	0.00	0.00
Vivienda y servicios a la comunidad	0.00	0.00	0.00	0.00	0.00
Salud	0.00	0.00	0.00	0.00	0.00
Recreación, cultura y otras manifestaciones sociales	0.00	0.00	0.00	0.00	0.00
Educación	0.00	0.00	0.00	0.00	0.00
Protección social	0.00	0.00	0.00	0.00	0.00
Otros asuntos sociales	0.00	0.00	0.00	0.00	0.00
Desarrollo económico	5,412,983.00	0.00	5,412,983.00	7,065,453.95	7,065,453.95
Asuntos económicos, comerciales y laborales en general	0.00	0.00	0.00	0.00	0.00
Agropecuaria, silvicultura, pesca y caza	0.00	0.00	0.00	0.00	0.00
Combustibles y energía	0.00	0.00	0.00	0.00	0.00
Minería, manufacturas y construcción	0.00	0.00	0.00	0.00	0.00
Transporte	0.00	0.00	0.00	0.00	0.00
Comunicaciones	0.00	0.00	0.00	0.00	0.00
Turismo	0.00	0.00	0.00	0.00	0.00
Ciencia, tecnología e innovación	0.00	0.00	0.00	0.00	0.00
Otras industrias y otros asuntos económicos	0.00	0.00	0.00	0.00	0.00
Otros no clasificadas en funciones anteriores	0.00	0.00	0.00	0.00	0.00
Transacciones de la deuda pública / costo financiero de la deuda	0.00	0.00	0.00	0.00	0.00
Transferencias, participaciones y aportaciones entre diferentes niveles y órdenes de gobierno	0.00	0.00	0.00	0.00	0.00
Señalamiento del sistema financiero	0.00	0.00	0.00	0.00	0.00
Adeudos de ejercicios fiscales anteriores	0.00	0.00	0.00	0.00	0.00
TOTAL DEL GASTO	5,412,983.00	0.00	5,412,983.00	7,065,453.95	7,065,453.95

Bajo protesta de decir verdad declaramos que los estados financieros y sus notas, son razonablemente correctos y son responsabilidad del emisor.

Maria Fernanda Muñoz
 MARIA FERNANDA MUÑOZ MUÑOZ
 DIRECTORA

Yuliza González
 YULIZA GONZÁLEZ
 CONTADORA



0025

PÚBLICA - DIF SISTEMA PARA EL DESARROLLO INTEGRAL DE LA FAMILIA DEL MUNICIPIO DE SAN JU

ESTADO DE FLUJOS DE EFECTIVO

DEL 1° DE ENERO AL 31 DE DICIEMBRE DE 2024

(Cifras en pesos)

CONCEPTO	2024	2023
Flujos de efectivo de las actividades de operación		
Origen		
Impuestos	7,088,337.68	5,948,455.06
Cuotas y aportaciones de seguridad social	0.00	0.00
Contribuciones de mejoras	0.00	0.00
Derechos	0.00	0.00
Productos	33.07	28.06
Aprovechamientos	629,763.00	607,873.00
Ingresos por venta de bienes y prestación servicios	16,000.00	0.00
Participaciones, aportaciones, convenios, incentivos derivados de la colaboración fiscal y fondos distintos de aportaciones	1,945,602.61	1,250,554.00
Transferencias, asignaciones, subsidios y subvenciones, y pensiones y jubilaciones	4,496,939.00	4,090,000.00
Otros orígenes de operación	0.00	0.00
Aplicación		
Servicios personales	6,110,006.12	5,748,843.15
Materiales y suministros	3,272,385.19	3,159,264.87
Servicios generales	812,385.73	721,152.30
Transferencias internas y asignaciones al sector público	902,008.52	543,482.73
Transferencias al resto del sector público	0.00	0.00
Subsidios y subvenciones	0.00	0.00
Ayudas sociales	0.00	0.00
Pensiones y jubilaciones	1,123,226.68	1,324,943.25
Transferencias a fideicomisos, mandatos y contratos análogos	0.00	0.00
Transferencias a la seguridad social	0.00	0.00
Donativos	0.00	0.00
Transferencias al exterior	0.00	0.00
Participaciones	0.00	0.00
Aportaciones	0.00	0.00
Convenios	0.00	0.00
Otros aplicaciones de operación	0.00	0.00
Flujos netos de efectivo por actividades de operación	978,331.56	199,611.91
Flujos de efectivo de las actividades de inversión		
Origen		
Bienes inmuebles, infraestructura y construcciones en proceso	7,541,241.01	6,043,833.26
Bienes muebles	0.00	0.00
Otros Orígenes de inversión	0.00	0.00
Aplicación		
Bienes inmuebles, infraestructura y construcciones en proceso	7,541,241.01	6,043,833.26
Bienes muebles	8,490,763.74	6,167,567.33
Otras aplicaciones de inversión	955,447.83	117,808.97
Flujos netos de efectivo por actividades de inversión	7,535,315.91	6,049,758.36
Flujo de efectivo de las actividades de financiamiento	-949,522.73	-123,734.07
Origen		
Endeudamiento neto	7,347,437.37	6,070,308.05
Interno	0.00	0.00
Externo	0.00	0.00
Otros orígenes de financiamiento	7,347,437.37	6,070,308.05
Aplicación		
Servicios de la deuda	7,372,720.40	6,064,781.12
Interno	0.00	0.00
Externo	0.00	0.00
Otras aplicaciones de financiamiento	7,372,720.40	6,064,781.12
Flujos netos de efectivo por actividades de financiamiento	-25,283.03	5,526.93
Incremento/disminución neta en el efectivo y equivalentes al efectivo	3,525.80	81,404.77
Efectivo y equivalentes al efectivo al inicio del ejercicio	92,612.23	11,207.46
Efectivo y equivalentes al efectivo al final del ejercicio	96,138.03	92,612.23



Desarrollo
Integral
de la Familia
San Julián, Jal.
2024-2027

Bajo protesta de decir verdad declaramos que los estados financieros y sus notas, son razonablemente correctos y son responsabilidad del emisor.

Maria Fernanda Muñoz Muñoz

MARIA FERNANDA MUÑOZ MUÑOZ

DIRECTORA

Yuliza González Angulo

RAMONA YULIZA GONZÁLEZ ANGULO

CONTADORA



0026

CUENTA PÚBLICA - DIF SISTEMA PARA EL DESARROLLO INTEGRAL DE LA FAMILIA DEL MUNICIPIO DE SAN JULIÁN DIF
INFORME ANALÍTICO DE LA DEUDA PÚBLICA Y OTROS PASIVOS - LDF
DEL 1° DE ENERO AL 31 DE DICIEMBRE DE 2024
(Pesos)

Denominación de la deuda pública y otros pasivos	Saldo al 31 de diciembre de 2023	Disposiciones del periodo	Amortizaciones del periodo	Revaluaciones, reclasificaciones y otros ajustes	Saldo final del periodo	Pago de intereses del periodo	Pago de comisiones y demás costos asociados durante el periodo
1. Deuda pública							
Corto plazo	0.00	0.00	0.00	0.00	0.00	0.00	0.00
Instituciones de crédito	0.00	0.00	0.00	0.00	0.00	0.00	0.00
Títulos y valores	0.00	0.00	0.00	0.00	0.00	0.00	0.00
Arrendamiento financiero	0.00	0.00	0.00	0.00	0.00	0.00	0.00
Largo plazo	0.00	0.00	0.00	0.00	0.00	0.00	0.00
Instituciones de crédito	0.00	0.00	0.00	0.00	0.00	0.00	0.00
Títulos y valores	0.00	0.00	0.00	0.00	0.00	0.00	0.00
Arrendamiento financiero	0.00	0.00	0.00	0.00	0.00	0.00	0.00
2. Otros pasivos	48,271.58				22,988.55		
3. Total de la deuda pública y otros pasivos	48,271.58	0.00	0.00	0.00	22,988.55	0.00	0.00

4. Deuda contingente (informativo)

1.- N/A							
2.-							
3.-							
4.-							
5.-							

5. Valor de instrumentos bonos cupón cero (informativo)

1.-							
2.-							
3.-							
4.-							
5.-							

6. Obligaciones a corto plazo (informativo)

Obligaciones a corto plazo	Monto contratado	Plazo pactado	Tasa de interés	Comisiones y costos relacionados	Tasa efectiva
1.-					
2.-					
3.-					
4.-					
5.-					

Bajo protesta de decir verdad declaramos que los Estados Financieros y sus Notas son razonablemente correctos y responsabilidad del emisor.



Maria Fernanda Mora Mora

MARIA FERNANDA MUÑOZ MUÑOZ
DIRECTORA

Yulizi González

RAMONA YULIZA GONZÁLEZ ANGUILO
CONTADORA



CUENTA PÚBLICA - DIF SISTEMA PARA EL DESARROLLO INTEGRAL DE LA FAMILIA DEL MUNICIPIO DE SAN JULIÁN DIF
INFORME ANALÍTICO DE OBLIGACIONES DIFERENTES DE FINANCIAMIENTO - LDF

DEL 1° DE ENERO AL 31 DE DICIEMBRE DE 2024

(Pesos)

Denominación de las obligaciones diferentes de financiamiento	Fecha del contrato	Fecha de inicio de operaciones del proyecto	Fecha de vencimiento	Monto de la inversión pactado	Plazo pactado	Monto promedio mensual del pago de la contraprestación correspondiente al pago de inversión	Monto pagado de la inversión actualizado al 31 de Diciembre de 2024	Monto pagado de la inversión actualizado al 31 de Diciembre de 2024	Saldo pendiente por pagar de la inversión al 31 de Diciembre de 2024
Asociación público privadas									
1.- N/A	01/01/2024	01/01/2024	01/01/2024	0.00	0	0.00	0.00	0.00	0.00
2.-									
3.-									
Otros Instrumentos									
1.-				0.00		0.00	0.00	0.00	0.00
2.-									
3.-									
Total de obligaciones diferentes de financiamiento				0.00		0.00	0.00	0.00	0.00

Bajo protesta de decir verdad declaramos que los Estados Financieros y sus Notas son razonablemente correctos y responsabilidad del emisor.

Maria Fernanda Muñoz Muñoz
 MARIA FERNANDA MUÑOZ MUÑOZ
 DIRECTORA

Yuliza González
 YULIZA GONZÁLEZ ANGULO
 CONTADORA



CUENTA PUBLICA - DIF SISTEMA PARA EL DESARROLLO INTEGRAL DE LA FAMILIA DEL MUNICIPIO DE SAN JULIAN DIF
INFORMATIVA DE PROVEEDORES
DEL 1° AL 31 DE DICIEMBRE DE 2024
 (Cifras en pesos)

N°	PROVEEDOR Y/O PRESTADOR	R.F.C.	DOMICILIO	CIUDAD	CODIGO POSTAL	FUENTE DE FINANCIAMIENTO	ORIGEN DEL RECURSO POR CUENTA BANCARIA	FORMA DE PAGO	DESCRIPCIÓN DEL GASTO	IMPORTE	FECHA DE LA FACTURA	FOLIO DE FACTURA
#	NUOVA WAL MART DE MEXICO S. DE R.L. DE C.V.	XAXX010101000	CALLE NEXTENGO 78, COL. SANTA CRUZ ACAYUCAN	MEXICO	02770	111	CUENTA DIF 0112394979	Cheque N° 580	CH 580 REPOSICION DE FONDO FIO DE CAJA PARA LOS PAGOS MENORES COMO PAGO DE 25 ROSCAS CON MOTIVO DE FESTIVO DEL DIA DE REVES EL DIA 5 DE FEBRERO PARA LA PREPARACION DE ALIMENTOS	5,546.00	08-ene-24	10280
#	ROBERTO MONTOYA ASCENCIO	MOAR670210629	Sin / Ref	Sin / Ref	47800	111	CUENTA DIF 0112394979	Transf N° 036106	PAGO DE PRODUCTOS ALIMENTICIOS PARA LA PREPARACION DE ALIMENTOS	6,750.00	30-ene-24	1271
86	JOSUE LOZANO LUNA	LOLJ930501LNI	Sin / Ref	Sin / Ref	47800	253	CUENTA DIF 0112394979	Transf N° 44930963	PAGO DE PRODUCTOS ALIMENTICIOS PARA LA PREPARACION DE ALIMENTOS	15,464.00	31-ene-24	8388
87	JOSUE LOZANO LUNA	LOLJ930501LNI	Sin / Ref	Sin / Ref	47800	253	CUENTA DIF 0112394979	Transf N° 44930963	PAGO DE PRODUCTOS ALIMENTICIOS PARA LA PREPARACION DE ALIMENTOS	6,621.50	31-ene-24	9360
29	CLAUDIA MARGARITA ROSAS MARTINEZ	ROMC750405EB6	Sin / Ref	Sin / Ref	47800	111	CUENTA DIF 0112394979	Transf N° 88597028	PAGO DE COMBUSTIBLE PARA APOYOS, REPARTO DE ALIMENTOS EN EL	6,914.34	31-ene-24	18407
#	JUAN MANUEL MORALES HERNANDEZ	MOHR710302ED5	Sin / Ref	Sin / Ref	47800	111	CUENTA DIF 0112394979	Transf N° 12356038	PAGO POR SERVICIO DE TRANSPORTE A TLACUAPANE PARA LLEVAR A LOS	6,960.00	01-feb-24	ECAC
61	FISIOTERAPIA Y LABORATORIO TECNOLÓGICO SAPI DE CV	XAXX010101000	Sin / Ref	Sin / Ref	47800	111	CUENTA DIF 0112394979	Transf N° 79035025	PAGO DE MATERIALES NECESARIOS PARA REALIZAR LAS TERAPIAS EN LA UNIDAD	5,211.35	09-feb-24	26998
82	JOSE GUADALUPE MARES AMEZOLA	MAAG780806455	Sin / Ref	Sin / Ref	47800	253	CUENTA DIF 0112394979	Cheque N° 604	CH 604 REPOSICION DE FONDO FIO DE CAJA PARA LOS PAGOS MENORES COMO	4,360.00	12-feb-24	21849
1	A.N.A. COMPAÑIA DE SEGUROS, S.A. DE C.V.	ANAS090086E3	Sin / Ref	Sin / Ref	47800	111	CUENTA DIF 0112394979	Transf N° 11941115	PAGO DE SEGURO PARA PEUGEOT QUE ESTA A DISPOSICION DE DIF MUNICIPAL	6,085.05	23-feb-24	12630698
2	A.N.A. COMPAÑIA DE SEGUROS, S.A. DE C.V.	ANAS090086E3	Sin / Ref	Sin / Ref	47800	111	CUENTA DIF 0112394979	Transf N° 11941103	PAGO DE SEGURO PARA RAMA QUE ESTA A DISPOSICION DE DIF MUNICIPAL	8,578.44	23-feb-24	12030718
3	A.N.A. COMPAÑIA DE SEGUROS, S.A. DE C.V.	ANAS090086E3	Sin / Ref	Sin / Ref	47800	111	CUENTA DIF 0112394979	Transf N° 11941091	PAGO DE SEGURO PARA NISSAN DOBLE CABINA QUE ESTA A DISPOSICION DE DIF MUNICIPAL	5,492.76	23-feb-24	12030713
#	MIGUEL GARCIA MARQUEZ	GAMM591214TR7	Sin / Ref	Sin / Ref	47800	253	CUENTA DIF 0112394979	Transf N° 11941064	PAGO DE PRODUCTOS ALIMENTICIOS PARA LA PREPARACION DE ALIMENTOS	11,940.92	23-feb-24	3473
#	MIGUEL GARCIA MARQUEZ	GAMM591214TR7	Sin / Ref	Sin / Ref	47800	253	CUENTA DIF 0112394979	Transf N° 39746027	PAGO DE PRODUCTOS ALIMENTICIOS PARA LA PREPARACION DE ALIMENTOS	5,530.58	26-feb-24	3481
88	JOSUE LOZANO LUNA	LOLJ930501LNI	Sin / Ref	Sin / Ref	47800	253	CUENTA DIF 0112394979	Transf N° 6985027	PAGO DE PRODUCTOS ALIMENTICIOS PARA LA PREPARACION DE ALIMENTOS	10,562.00	27-feb-24	70E9
28	CLAUDIA MARGARITA ROSAS MARTINEZ	ROMC750405EB6	Sin / Ref	Sin / Ref	47800	111	CUENTA DIF 0112394979	Transf N° 8965054	PAGO DE COMBUSTIBLE PARA APOYOS, REPARTO DE ALIMENTOS EN EL	4,966.65	28-feb-24	19276
55	FABIAN PLASCENCIA PEREZ	ZEMF900320SC6	Sin / Ref	Sin / Ref	47800	253	CUENTA DIF 0112394979	Transf N° 96718047	PAGO DE PRODUCTOS ALIMENTICIOS (BISTEC DE RES) PARA LA PREPARACION	6,851.00	28-feb-24	8283
83	JOSE GUADALUPE MARES AMEZOLA	MAAG780806455	Sin / Ref	Sin / Ref	47800	253	CUENTA DIF 0112394979	Cheque N° 607	PAGO DE PRODUCTOS ALIMENTICIOS (TORTILLAS DE MAIZ) PARA LA	3,500.00	29-feb-24	38880
#	MARIA GUADALUPE MUÑOZ VIRGEN	MUVG212128M3	Sin / Ref	Sin / Ref	47800	261	CUENTA DIF 0112394979	Cheque N° 606	CH 606 REPOSICION DE FONDO FIO DE CAJA PARA LOS PAGOS MENORES COMO	6,450.01	29-feb-24	FEB87
52	FABIAN PLASCENCIA PEREZ	PAFF9006098T4	Sin / Ref	Sin / Ref	47800	111	CUENTA DIF 0112394979	Transf N° 42484025	PAGO DE REFACCIONES Y MANO DE OBRA PARA EL MANTENIMIENTO DE LA	5,812.53	01-mar-24	1819
4	A.N.A. COMPAÑIA DE SEGUROS, S.A. DE C.V.	ANAS090086E3	Sin / Ref	Sin / Ref	47800	111	CUENTA DIF 0112394979	Transf N° 95223027	PAGO DE SEGURO PARA SUBURBAN BLANCA QUE ESTA A DISPOSICION DE DIF MUNICIPAL	4,574.22	21-mar-24	1217356
#	SISTEMA PARA EL DESARROLLO INTEGRAL DE LA FAMILIA DEL ESTADO	SDI770210DE9	Sin / Ref	Sin / Ref	47800	261	CUENTA DIF 0112394979	Transf N° 82345025	PAGO DE FACTURA DESAYUNO CALIENTE	22,700.00	22-mar-24	46910
#	SISTEMA PARA EL DESARROLLO INTEGRAL DE LA FAMILIA DEL ESTADO	SDI770210DE9	Sin / Ref	Sin / Ref	47800	261	CUENTA DIF 0112394979	Transf N° 83345040	PAGO DE FACTURA DESPENSAS PROGRAMA DESAYUNO CALIENTE	25,400.00	22-mar-24	47116
26	CLAUDIA MARGARITA ROSAS MARTINEZ	ROMC750405EB6	Sin / Ref	Sin / Ref	47800	111	CUENTA DIF 0112394979	Transf N° 26176116	PAGO DE COMBUSTIBLE PARA APOYOS, REPARTO DE ALIMENTOS EN EL	3,357.13	22-mar-24	19392
27	CLAUDIA MARGARITA ROSAS MARTINEZ	ROMC750405EB6	Sin / Ref	Sin / Ref	47800	111	CUENTA DIF 0112394979	Transf N° 26176116	PAGO DE COMBUSTIBLE PARA APOYOS, REPARTO DE ALIMENTOS EN EL	3,162.85	22-mar-24	20049
89	JOSUE LOZANO LUNA	LOLJ930501LNI	Sin / Ref	Sin / Ref	47800	253	CUENTA DIF 0112394979	Transf N° 89313058	PAGO DE PRODUCTOS ALIMENTICIOS PARA LA PREPARACION DE ALIMENTOS	7,901.00	22-mar-24	A863
#	SISTEMA PARA EL DESARROLLO INTEGRAL DE LA FAMILIA DEL ESTADO	SDI770210DE9	Sin / Ref	Sin / Ref	47800	261	CUENTA DIF 0112394979	Transf N° 67595113	PAGO DE FACTURA DESPENSAS PROGRAMA DESAYUNO CALIENTE	20,000.00	27-mar-24	47185
#	MIGUEL GARCIA MARQUEZ	GAMM591214TR7	Sin / Ref	Sin / Ref	47800	253	CUENTA DIF 0112394979	Transf N° 67595025	PAGO DE PRODUCTOS ALIMENTICIOS PARA LA PREPARACION DE ALIMENTOS	9,146.63	27-mar-24	3518
62	FISIOTERAPIA Y LABORATORIO TECNOLÓGICO SAPI DE CV	XAXX010101000	Sin / Ref	Sin / Ref	47800	111	CUENTA DIF 0112394979	Transf N° 19982025	PAGO DE MATERIALES NECESARIOS PARA REALIZAR LAS TERAPIAS EN LA UNIDAD	4,151.23	18-abr-24	27593
#	JUAN FRANCISCO RAMIREZ MONTES DE OCA	RAMJ721202GB8	Sin / Ref	Sin / Ref	47800	111	CUENTA DIF 0112394979	Transf N° 10035112046	PAGO DE 1500 PELOTAS PARA REGALAR A LOS NIÑOS EN EL EVENTO DEL DIA DE LA	10,500.00	22-abr-24	A832
8	ALDO GOMEZ PORRAS	GOPAG007167N7	Sin / Ref	Sin / Ref	47800	111	CUENTA DIF 0112394979	Transf N° 50028415093	PAGO DE ANTICIPO DEL 50% A IMITADOR DE CARIN LEON POR AMERIZACION EN EL	6,438.00	24-abr-24	4FCBF



0300

##	JUNTA INTERMUNICIPAL DE MEDIO AMBIENTE ALTOS SUR JIRAS	JM1406098W3.	Sin / Ref	47800	111	CUENTA DIF 0112394979	Transf N° 44407052	PAGO DE 500 SOBOLITOS PARA PREMIAR A LOS NIÑOS EN EL EVENTO DEL DIA DE PREPARACION DE ALIMENTOS PARA LA PREPARACION DE ALIMENTOS EN EL	10,000.00	24-abr-24	FE88
##	MIGUEL GARCIA MARQUEZ	GAMM591214TR7	Sin / Ref	47800	253	CUENTA DIF 0112394979	Transf N° 44407025	PAGO DE PRODUCTOS VARIOS PARA LA PREPARACION DE ALIMENTOS EN EL	8,446.46	24-abr-24	3573
25	CLAUDIA MARGARITA ROSAS MARTINEZ	ROMC750405E86	Sin / Ref	47800	111	CUENTA DIF 0112394979	Transf N° 9577027	PAGO DE COMBUSTIBLE PARA APOYOS, REPARTO DE ALIMENTOS EN EL	10,839.75	30-abr-24	21253
##	SISTEMA PARA EL DESARROLLO INTEGRAL DE LA FAMILIA DEL ESTADO	SD17702100E9.	Sin / Ref	47800	261	CUENTA DIF 0112394979	Transf N° 87554105	PAGO DE FACTURA DESPENSAS PROGRAMA DESAYUNO CALIENTE	21,400.00	30-abr-24	47403
85	JOSUE LOZANO LUANA	LOLR930501N1	Sin / Ref	47800	253	CUENTA DIF 0112394979	Transf N° 59537025	PAGO DE VARIOS PRODUCTOS ALIMENTICIOS (FRUTAS Y VERDURAS)	8,038.00	02-may-24	098F2
##	MIGUEL GARCIA MARQUEZ	GAMM591214TR7	Sin / Ref	47800	253	CUENTA DIF 0112394979	Transf N° 65229027	PAGO DE VARIOS PRODUCTOS ALIMENTICIOS PARA LA PREPARACION DE ALIMENTOS EN EL	5,250.00	03-may-24	A3605
13	ALEJANDRO MARTIN REYNOSO	MAR6760427GCB	Sin / Ref	47800	111	CUENTA DIF 0112394979	Transf N° 6650031	UTILIZACION PARA ACTIVIDADES EN EL	6,950.00	06-may-24	EAI19
43	EDGAR MANUEL ANAYA RODRIGUEZ	AAER930118NR2	Itembide Oke. #30	47800	111	CUENTA DIF 0112394979	Transf N° 14706063	PAGO DE IMPRESION DE PULCERAS Y LONAS PARA LOS STANIOS EN EL EVENTO	25,851.76	06-may-24	A119
49	ERIKA FABIOLA PADILLA MUÑOZ	PAME7502075M4	Sin / Ref	47800	111	CUENTA DIF 0112394979	Transf N° 14706041	PAGO REFRESCO PARA PERSONAL QUE APOYAN EN EL EVENTO Y DULCES PARA	7,201.00	06-may-24	430DD
##	MIRIAM SOLEDAD ANGUILO ZERNHERO	AUZM900604NES	Sin / Ref	47800	111	CUENTA DIF 0112394979	Transf N° 57508037	PAGO DE REFRIGERIOS QUE SE OFRECERAN A LAS MAMAS EN EL FESTIVO	26,100.00	07-may-24	A20
7	ALDO GOMEZ PORRAS	GOPR800716N7	Sin / Ref	47800	111	CUENTA DIF 0112394979	Transf N° 62387025	PAGO CORRESPONDIENTE A LA LIQUIDACION DEL 50% A MITADORE DE	6,438.00	08-may-24	FB64CA
84	JOSE LUIS BECERRA GALLEGOS	BEG16106215KA	Sin / Ref	47800	111	CUENTA DIF 0112394979	Transf N° 94124175	PAGO DE 3 SNAAS QUE INFIERON A LAS MAMAS DE NUESTRO MUNICIPIO EN EL	10,962.00	09-may-24	5AC65
19	ALIMENTOS LA CONCORDIA SA DE CV	ACOP941018Z25.	Sin / Ref	47800	111	CUENTA DIF 0112394979	Transf N° 94124033	PAGO DE 1,700 JUGOS QUE SE OFRECERON A LAS MAMAS QUE	11,250.00	09-may-24	16193
14	ALEJANDRO MARTIN REYNOSO	MABA760427GCB	Sin / Ref	47800	111	CUENTA DIF 0112394979	Transf N° 94124099	PAGO DE RENTA DE AUDIO E ILUMINACION PARA AMENIZACION DEL	24,940.00	09-may-24	FA08B
##	LUZ MAYELI GOMEZ CRUZ	GOC1B70828B18	Sin / Ref	47800	111	CUENTA DIF 0112394979	Transf N° 39705049	PAGO DE DETALLES (COSMETICOS) PARA LAS MAMAS QUE SON PARTE DEL EQUIPO	6,000.00	15-may-24	65A39
##	RICHAR OSVALDO GUZMAN SANCHEZ	GUSF730524U11	Sin / Ref	47800	111	CUENTA DIF 0112394979	Transf N° 39705065	PAGO DE TABLONES DE MDF QUE SE UTILIZAN EN LA DECORACION Y	4,814.02	15-may-24	A11032
##	MARIA CRUZ RODRIGUEZ VILLALOBOS	ROYC650503BU6	Sin / Ref	47800	111	CUENTA DIF 0112394979	Transf N° 795828	PAGO DE BOLS Y PALETAS QUE SE OFRECERON A LOS NIÑOS Y MAMAS DE	10,400.00	15-may-24	6A58B
##	MARIA CRUZ RODRIGUEZ VILLALOBOS	ROYC650503BU6	Sin / Ref	47800	111	CUENTA DIF 0112394979	Transf N° 795828	PAGO DE BOLS Y PALETAS QUE SE OFRECERON A LOS NIÑOS Y MAMAS DE	7,500.00	15-may-24	41A068
##	CARLA BETHEL MARTIN DEL CAMPO VILLALOBOS	MANV700816EVO	Sin / Ref	47800	261	CUENTA 0123076345 PROYECTO 140	Transf N° 057799156	COMPRA DE 4 BOCINAS RECARGABLES ADQUIRIDAS CON EL RECURSO DEL	58,800.01	21-may-24	A3767
##	JOSUE RICARDO ROMO MUÑOZ	ROMR70811EFO	Sin / Ref	47800	261	CUENTA 0120643300	Transf N° 26049031	PAGO DE APOYO ECONOMICO OTORGADO PARA COMPRA DE	3,150.00	23-may-24	DFC5C
##	LUZ MAYELI GOMEZ CRUZ	GOC1B70828B18	Sin / Ref	47800	111		s/ref	COMPROBACION DE CH 618 RECURSO	4,999.59	24-may-24	4DC56
20	ALMACENES ANFORA	ANF940707EP6.	Sin / Ref	47800	111		s/ref	QUE SE UTILIZO EN LA COMPRA DE	9,534.80	24-may-24	15268
5	ADRIANA MARISELA VELOZ PONCE	VEPAS20305EP8	Sin / Ref	47800	111		s/ref	COMPROBACION DE CH 618 RECURSO	6,400.00	24-may-24	23194
44	EDUARDO MEDINA	MEED6612043B7	Sin / Ref	47800	111		s/ref	COMPROBACION DE CH 618 RECURSO	11,999.04	24-may-24	61
45	EDUARDO MEDINA	MEED6612043B7	Sin / Ref	47800	111		s/ref	COMPROBACION DE CH 618 RECURSO	11,999.04	24-may-24	65
46	EDUARDO MEDINA	MEED6612043B7	Sin / Ref	47800	111		s/ref	COMPROBACION DE CH 618 RECURSO	11,999.04	24-may-24	66
66	GABRIEL LOPEZ ESPINOZA	LOEG6003241Z1	Sin / Ref	47800	111		s/ref	COMPROBACION DE CH 618 RECURSO	4,640.00	24-may-24	1CE64
65	FRANCISCO PADILLA SAINZ	PASE781004MNA	Sin / Ref	47800	111	CUENTA DIF 0112394979	Transf N° 45809025	PAGO DE ARTICULOS DE LIMPIEZA NECESARIOS PARA REALIZAR LA	3,609.78	27-may-24	MA37720
##	SISTEMA PARA EL DESARROLLO INTEGRAL DE LA FAMILIA DEL ESTADO	SD17702100E9.	Sin / Ref	47800	261	CUENTA DIF 0112394979	Transf N° 45809060	PAGO DE FACTURA DESPENSAS PROGRAMA DESAYUNO CALIENTE	26,700.00	27-may-24	47646
48	ELECTRONICA STEREN	EST850628K5.L	Sin / Ref	47800	261	CUENTA 0123076345 PROYECTO 140	Transf N° 26877040	COMPRA DE 3 PANTALLAS AUTOMATICAS ADQUIRIDAS CON EL RECURSO DEL	4,872.00	27-may-24	821945
##	MIGUEL GARCIA MARQUEZ	GAMM591214TR7	Sin / Ref	47800	253	CUENTA DIF 0112394979	Transf N° 96634042	PAGO DE PRODUCTOS VARIOS ALIMENTICIOS PARA LA PREPARACION DE	4,816.12	29-may-24	A3645
31	CLAUDIA MARGARITA ROSAS MARTINEZ	ROMC750405E86	Sin / Ref	47800	111	CUENTA DIF 0112394979	Transf N° 50365136	PAGO DE COMBUSTIBLE PARA APOYOS, REPARTO DE ALIMENTOS EN EL	3,133.36	31-may-24	22405
32	CLAUDIA MARGARITA ROSAS MARTINEZ	ROMC750405E86	Sin / Ref	47800	111	CUENTA DIF 0112394979	Transf N° 50365136	PAGO DE COMBUSTIBLE PARA APOYOS, REPARTO DE ALIMENTOS EN EL	8,706.19	31-may-24	22408



90	JOSUE LOZANO LUNA	LCU9305011N1	Sin / Ref	47800	253	CUENTA DIF 0112394979	Transf N° 35979025	PAGO DE VARIOS PRODUCTOS ALIMENTICIOS (FRUTAS Y VERDURAS)	11,564.00	03-jun-24	CF775
72	JOSE ALFREDO MERCADO RAMIREZ	MEB9860310HL3	Sin / Ref	47800	111	CUENTA DIF 0112394979	Cheque N° 624	CH 624 REPOSICION DE FONDO FIO DE CAJA PARA LOS PAGOS MENORES COMO	4,466.00	06-jun-24	395DD
##	JOSUE RICARDO ROMO MUÑOZ	ROM870811EFO	Sin / Ref	47800	261	CUENTA 0120643300	Transf N° 48141028	PAGO DE APOYOS ECONOMICOS OTORGADOS PARA COMPRA DE	3,150.00	07-jun-24	DB13
##	JOSUE RICARDO ROMO MUÑOZ	ROM870811EFO	Sin / Ref	47800	261	CUENTA 0120643300	Transf N° 48141028	PAGO DE APOYOS ECONOMICOS OTORGADOS PARA COMPRA DE	10,000.00	07-jun-24	ABBE
##	LA MARIPOSA DE LEON	MLE9003287M9	Sin / Ref	47800	261	CUENTA 0123076245 PROYECTO 140	Transf N° 16928042	COMPRA DE MATERIAL DE PAPELERIA ADQUIRIDO CON EL RECURSO DEL	77,145.49	11-jun-24	24345 24342
##	LILIANA LIZETH AGUIRRE BECERRA	AUBL940108GX0	Sin / Ref	47800	261	CUENTA 0123076245 PROYECTO 140	Transf N° 41922025	PAGO DE MATERIAL DIDACTICO Y MOBILIARIO PARA LOS SALONES	3,350.05	13-jun-24	L1141
##	LILIANA LIZETH AGUIRRE BECERRA	AUBL940108GX0	Sin / Ref	47800	261	CUENTA 0123076245 PROYECTO 140	Transf N° 41922025	PAGO DE MATERIAL DIDACTICO Y MOBILIARIO PARA LOS SALONES	8,250.04	13-jun-24	L1141
##	LILIANA LIZETH AGUIRRE BECERRA	AUBL940108GX0	Sin / Ref	47800	261	CUENTA 0123076245 PROYECTO 140	Transf N° 41922025	PAGO DE MATERIAL DIDACTICO Y MOBILIARIO PARA LOS SALONES	7,050.13	13-jun-24	L1141
##	LILIANA LIZETH AGUIRRE BECERRA	AUBL940108GX0	Sin / Ref	47800	261	CUENTA 0123076245 PROYECTO 140	Transf N° 41922025	PAGO DE MATERIAL DIDACTICO Y MOBILIARIO PARA LOS SALONES	105,130.69	13-jun-24	L1141
##	LIBRERIAS GONVILL SA DE CV	XAXX010101000	8 DE JULIO 825	44190	261	GUADALAJARA	s/ref	COMPROBACION DE GASTOS DEL CH 001, 002 Y 003 DEL RECURSO DEL PROYECTO	4,167.92	13-jun-24	27062
24	BODEGA ESCOLAR	BES110217C76	Sin / Ref	47800	261	GUADALAJARA	s/ref	COMPROBACION DE GASTOS DEL CH 001, 002 Y 003 DEL RECURSO DEL PROYECTO	25,267.00	13-jun-24	189
##	JOSUE RICARDO ROMO MUÑOZ	ROM870811EFO	Sin / Ref	47800	261	CUENTA 0120643300	Transf N° 60491028	PAGO DE APOYOS ECONOMICOS OTORGADOS PARA COMPRA DE	4,715.00	17-jun-24	2C403
15	ALEJANDRO MARTIN REYNOSO	MARV7604276CB	Sin / Ref	47800	111	CUENTA DIF 0112394979	Transf N° 22006027	PAGO POR PRESENTACION DE BANDA REAL DE LOS ALTOS POR AMENJAZACION	9,280.00	17-jun-24	985C7
60	FISIOTERAPIA Y LABORATORIO TECNOLOGICO SAPI DE CV	XAXX010101000	Sin / Ref	47800	111	CUENTA DIF 0112394979	Transf N° 22006049	PAGO DE MATERIALES NECESARIOS PARA REALIZAR LAS TERAPIAS A LOS PACIENTES	3,292.44	17-jun-24	28341
21	ANTONIO MUÑOZ PADILLA	MUPA670104GU1	Sin / Ref	47800	111	CUENTA DIF 0112394979	Transf N° 92008029	PAGO DE RENTA DE BRINCOLINES, SILLAS Y MESAS QUE SE UTILIZARON EN EL	4,466.00	18-jun-24	F4
##	SISTEMA PARA EL DESARROLLO INTEGRAL DE LA FAMILIA DEL ESTADO	SD7702100E3	Sin / Ref	47800	261	CUENTA DIF 0112394979	Transf N° 45103074	PAGO DE FACTURA DESPENSAS PROGRAMA DESAYUNO CALIENTE	25,400.00	19-jun-24	47893
91	JOSUE LOZANO LUNA	LOU9305011N1	Sin / Ref	47800	253	CUENTA DIF 0112394979	Transf N° 28988046	PAGO DE VARIOS PRODUCTOS ALIMENTICIOS (FRUTAS Y VERDURAS)	7,779.00	20-jun-24	D0998
##	MIGUEL GARCIA MARQUEZ	GAMM591214TR7	Sin / Ref	47800	253	CUENTA DIF 0112394979	Transf N° 28988025	PAGO DE VARIOS PRODUCTOS ALIMENTICIOS PARA LA PREPARACION DE	17,283.00	20-jun-24	A3675
81	JOSE GUADALUPE MARES AMEZOLA	MAAG780806455	Sin / Ref	47800	253	CUENTA DIF 0112394979	Cheque N° 629	PAGO DE TORTILLAS DE MAIZ PARA LA PREPARACION DE ALIMENTOS EN EL	9,400.00	20-jun-24	04960
67	GOMART IMPORT	GIMI30729580	Sin / Ref	47800	111	CUENTA DIF 0112394979	Cheque N° 628	CH 628 REPOSICION DE FONDO FIO DE CAJA PARA LOS PAGOS MENORES COMO	7,192.00	20-jun-24	70216
22	BAARIFA, S.A. DE CV	BAAI30824I29	NARCISO ELIZONDO SUR #13	47800	261	CUENTA 0120643300	Transf N° 58715025	PAGO DE APOYO ECONOMICO OTORGADO A VICTORIA MALDONADO	4,106.10	25-jun-24	A624
16	ALFREDO PEREZ MARQUEZ	PEMAB8100859	Sin / Ref	47800	261	CUENTA 0123076415 PROYECTO 117	Transf N° 36589027	PAGO DE 3 PREGUNTAS ADQUIRIDAS CON RECURSO DEL PROYECTO 117	6,659.00	25-jun-24	F139
##	JOSUE RICARDO ROMO MUÑOZ	ROM870811EFO	Sin / Ref	47800	261	CUENTA 0120643300	Transf N° 10934793044	PAGO DE APOYOS ECONOMICOS OTORGADOS A VICTOR HUGO MUÑOZ	4,750.00	27-jun-24	3883E
##	JOSUE RICARDO ROMO MUÑOZ	ROM870811EFO	Sin / Ref	47800	261	CUENTA 0120643300	Transf N° 10934793044	PAGO DE APOYOS ECONOMICOS OTORGADOS A VICTOR HUGO MUÑOZ	4,280.00	27-jun-24	F7074
30	CLAUDIA MARGARITA ROSAS MARTINEZ	ROMC750405E86	Sin / Ref	47800	111	CUENTA DIF 0112394979	Transf N° 19771026	PAGO DE COMBUSTIBLE PARA APOYOS, REPARTO DE ALIMENTOS EN EL	12,539.83	27-jun-24	23321
##	JUAN PABLO PEREZ HEINANDEZ	PEHIB008296A4	Sin / Ref	47800	111	CUENTA DIF 0112394979	s/ref	COMPROBACION CH 626 RECURSO QUE SE UTILIZO EN LA COMPRA DE DETALLES,	5,000.01	27-jun-24	256
##	NUOVA WALIMART DE MEXICO S. DE R.L. DE C.V.	XAXX010101000	CALLE NEXTENGO 78, COL. SANTA CRUZ ACATUCAN	02770	111	DISTRITO FEDERAL MEXICO	s/ref	COMPROBACION CH 626 RECURSO QUE SE UTILIZO EN LA COMPRA DE DETALLES,	12,906.00	27-jun-24	14076
##	JOSUE RICARDO ROMO MUÑOZ	ROM870811EFO	Sin / Ref	47800	261	CUENTA 0120643300	Transf N° 29616026	PAGO DE APOYOS ECONOMICOS OTORGADOS PARA COMPRA DE	4,590.00	28-jun-24	86E1B
##	JOSUE RICARDO ROMO MUÑOZ	ROM870811EFO	Sin / Ref	47800	261	CUENTA 0120643300	Transf N° 29616026	PAGO DE APOYOS ECONOMICOS OTORGADOS PARA COMPRA DE	4,580.00	28-jun-24	909AA
56	FARMACIA GUADALAJARA S.A. DE C.V.	XAXX010101000	ENRIQUE DIAZ DE LEON 261 COL. VILLASEÑOR	41600	261	CUENTA 0120643300	Cheque N° 0002	PAGO DE APOYO ECONOMICO OTORGADO PARA COMPRA DE	3,131.10	28-jun-24	69271
92	JOSUE LOZANO LUNA	LOU9305011N1	Sin / Ref	47800	111	CUENTA DIF 0112394979	Transf N° 50382027	PAGO DE VARIOS PRODUCTOS ALIMENTICIOS (FRUTAS Y VERDURAS)	3,797.00	01-jul-24	C3533
68	GRUPO MEDICO TITANIC	GMT1980221709	Sin / Ref	47800	261	CUENTA 0120643300	Transf N° 96365067	PAGO DE APOYO ECONOMICO PARA 5 SESIONES DE HEMODIALISIS A. J.	9,000.00	02-jul-24	94322
##	SAUL OLIVERA ROSAS	OIRS970912C66	Sin / Ref	47800	111	CUENTA DIF 0112394979	Transf N° 32260047	PAGO DE SERVICIO DE RENTA DE CENTRO RECREATIVO "LA CASCADEA" QUE SE	4,176.00	02-jul-24	6E90B



69	INMOBILIARIA DEL CENTRO MEDICO ALTEÑO	ICM920901MH7.	Sin / Ref	47800	261	CUENTA 0120643300	Transf N° 96365042	PAGO DE APOYO ECONOMICO PARA 5 SESIONES DE HEMODIALISIS A MIGUEL	8,950.00	02-jul-24	193780
##	SVC MOTORS	SM0810623HHS.	Sin / Ref	47800	111	CUENTA DIF 0112394979	Transf N° 32260081	PAGO DE PIEZA (INTERCAMBIADOR) PARA LA PEUGEOT QUE SE ENCUENTRA A COMPROBACION DE GASTOS DEL CH 001.	11,293.71	02-jul-24	FR68915
##	LA MARIPOSA DE LEON	MLE9003287MB.	Sin / Ref	47800	261	s/ref	s/ref	CONPROBACION DE GASTOS DEL CH 001.	3,210.51	09-jul-24	23380
##	LIMEJE COMPUTACION	LCO1206233ZD.	Sin / Ref	47800	261	s/ref	s/ref	CONPROBACION DE GASTOS DEL CH 001.	4,197.00	09-jul-24	3562
##	MARIA GUADALUPE MUÑOZ VIRGEN	MUV6921212RM3	Sin / Ref	47800	261	s/ref	s/ref	CONPROBACION DE GASTOS DEL CH 001.	3,616.08	09-jul-24	95686
##	JOSUE RICARDO ROMO MUÑOZ	ROMI870811EFO	Sin / Ref	47800	261	s/ref	s/ref	CONPROBACION CH 0005 (CUENTA 0120643300) RECURSO QUE SE UTILIZO	3,360.00	11-jul-24	F6032
47	EFRAIN VILLEGAS ACEVES	VIAE600910926	Sin / Ref	47800	111	CUENTA DIF 0112394979	Transf N° 89654048	PAGO DE MAZA DE RUEDA NECESARIA PARA EL MANTENIMIENTO DE LA NISSAN CH 634 PAGO DE LAPTOP, MESA, REGUADORES, EXTENSIONES, NOTAS.	3,520.00	18-jul-24	FA2880
##	OPERADORA OMIK S.A. DE C.V.	XAXX0010101000	DISTRIBUTO FEDERAL	46055	261	CUENTA DIF 0112394979	Cheque N° 634	PAGO DE FACTURA DESAYUNO CALIENTE	4,797.00	19-jul-24	22713896
##	SISTEMA PARA EL DESARROLLO INTEGRAL DE LA FAMILIA DEL ESTADO	SDI7702100E9.	Sin / Ref	47800	261	CUENTA DIF 0112394979	Transf N° 13426027	PROGRAMA DESAYUNO CALIENTE	12,000.00	22-jul-24	48150
23	BEATRIZ GODINEZ TERRIQUEZ	GOTB830729TK3	Sin / Ref	47800	261	CUENTA DIF 0112394979	Transf N° 44091038	PAGO DE HOSPEDAJE PARA 3 PERSONAS DEL AREA DE UVI QUE ASISTIRAN AL	23,700.00	24-jul-24	7EE9C
93	JOSUE LOZANO LUNA	LOL9305001NI	Sin / Ref	47800	111	CUENTA DIF 0112394979	Transf N° 90576030	PAGO DE VARIOS PRODUCTOS ALIMENTICIOS (VERDURAS) PARA LA	6,662.50	30-jul-24	ASCB
33	CLAUDIA MARGARITA ROSAS MARTINEZ	ROMC750405EB6	Sin / Ref	47800	111	CUENTA DIF 0112394979	Transf N° 13280026	PAGO DE COMBUSTIBLE PARA APOYOS, REPARTO DE ALIMENTOS EN EL	6,964.57	31-jul-24	24466
39	COMERCIAL INDUSTRIAL ALVARADO	CIAT60408I8A.	Sin / Ref	47800	111	CUENTA DIF 0112394979	Cheque N° 636	CH 636 REPOSICION DE FONDO FIJO DE CAJA PARA LOS PAGOS MENORES COMO	4,726.00	31-jul-24	86255
##	YONATAN SILVANO RUEZGA LARA	RULYB31119IC6	Sin / Ref	47800	111	CUENTA DIF 0112394979	Transf N° 45835037	PAGO DE PECHUGA DE POLLO PARA LA PREPARACION DE LOS ALIMENTOS QUE	6,399.00	02-ago-24	6920
74	JOSE DE JESUS SANCHEZ GARCIA	SAGI751019HM2	Sin / Ref	47800	111	CUENTA DIF 0112394979	Transf N° 83671057	PAGO POR SERVICIO DEL SONIDO "ALEX" Y AMENIZACION DEL MARIACHI	17,500.00	05-ago-24	2144
59	FISIOTERAPIA Y LABORATORIO TECNOLOGICO SAPI DE CV	XAXX0010101000	Sin / Ref	47800	111	CUENTA DIF 0112394979	Transf N° 23206057	PAGO DE MATERIALES NECESARIOS PARA REALIZAR LAS TERAPIAS DE	6,533.07	08-ago-24	F28888
##	JUAN MENDOZA GUTIERREZ	MEGI750307CIB	Sin / Ref	47800	261	CUENTA 0123076415 PROYECTO 117	Transf N° 23206041	PAGO DE ADECUACION DEL BARANDAL DE CASA DIA ADQUIRIDO CON RECURSO	3,835.00	08-ago-24	F79
6	AERENLACES NACIONALES S.A. DE C.V.	XAXX0010101000	LEON	66600	261	CUENTA DIF 0112394979	Cheque N° 637	CH 637 REPOSICION DE FONDO FIJO DE CAJA PARA LOS PAGOS MENORES COMO	4,319.91	08-ago-24	119191355
18	ALICIA PEREZ RAMIREZ	PERA600517TP6	Sin / Ref	47800	111	CUENTA DIF 0112394979	Transf N° 25373023	PAGO DE ARREGLOS FLORALES QUE SE UTILIZARON PARA LA DECORACION Y	3,600.00	09-ago-24	021050
##	MARIA GUADALUPE MUÑOZ VIRGEN	MUV6921212RM3	Sin / Ref	47800	261	CUENTA 0123076415 PROYECTO 117	Transf N° 1947042	PAGO DE MICROONDAS, JUEGO DE SARTENES, JUEGO DE OLLAS, LICUADORA	3,000.00	14-ago-24	497906
##	MARIA GUADALUPE MUÑOZ VIRGEN	MUV6921212RM3	Sin / Ref	47800	261	CUENTA 0123076415 PROYECTO 117	Transf N° 1947042	PAGO DE MICROONDAS, JUEGO DE SARTENES, JUEGO DE OLLAS, LICUADORA	3,000.00	14-ago-24	497906
##	MARTHA MARQUEZ LOZANO	MALM550506980	Sin / Ref	47800	261	CUENTA 0123076415 PROYECTO 117	Transf N° 58414027	PAGO DE PINTURAS Y MATERIALES PARA PINTAR ADQUIRIDOS CON RECURSO DEL	8,684.40	14-ago-24	A15616
57	FERRMATERIALES SAN JULIO	FSJ170316CZ7.	Sin / Ref	47800	261	CUENTA 0123076415 PROYECTO 117	Transf N° 98466048	LIQUIDACION PARA COMPRA DE MATERIALES UTILIZADOS EN LA	4,961.81	15-ago-24	3863
58	FERRMATERIALES SAN JULIO	FSJ170316CZ7.	Sin / Ref	47800	261	CUENTA 0123076415 PROYECTO 117	Transf N° 98466048	LIQUIDACION PARA COMPRA DE MATERIALES UTILIZADOS EN LA	13,927.99	15-ago-24	3863
17	ALFREDO PEREZ MARQUEZ	PENMB81009859	Sin / Ref	47800	261	CUENTA 0123076415 PROYECTO 117	Transf N° 55230029	PAGO DE VENTILADOR DE TECHO Y PERSIANAS ADQUIRIDAS CON RECURSO	3,546.00	19-ago-24	F171
##	MARTHA MARQUEZ LOZANO	MALM550506980	Sin / Ref	47800	261	CUENTA 0123076415 PROYECTO 117	Transf N° 55230119	PAGO DE IMPERMEABILIZANTE Y PINTURA ADQUIRIDA CON RECURSO DEL	3,608.00	19-ago-24	A15652
##	MARIA GUADALUPE MUÑOZ VIRGEN	MUV6921212RM3	Sin / Ref	47800	261	CUENTA DIF 0112394979	Transf N° 55230088	COMPRA PARA EQUIPAMIENTO ADQUIRIDAS CON RECURSO DEL	6,051.40	19-ago-24	22100
##	MARIA GUADALUPE MUÑOZ VIRGEN	MUV6921212RM3	Sin / Ref	47800	261	CUENTA DIF 0112394979	Transf N° 55230088	COMPRA PARA EQUIPAMIENTO ADQUIRIDAS CON RECURSO DEL	12,783.40	19-ago-24	22100
##	KEVIN RENDIR FLORES GOMEZ	FOGK7710045L8	ATOTONILCO EL ALTO	47754	261	CUENTA DIF 0112394979	Transf N° 2689	PAGO DE ARTICULOS DE PAPELERIA ADQUIRIDOS CON RECURSO DEL	5,222.47	21-ago-24	2689
##	SISTEMA PARA EL DESARROLLO INTEGRAL DE LA FAMILIA DEL ESTADO	SDI7702100E9.	Sin / Ref	47800	261	CUENTA DIF 0112394979	Transf N° 61621065	PAGO DE FACTURA DESAYUNO CALIENTE	6,700.00	21-ago-24	48395
50	ESPERANZA GARCIA GUZMAN	GAGE60031488B	Sin / Ref	47800	261	CUENTA DIF 0112394979	Transf N° 20558043	PAGO DE ESQUINEROS Y ANTECOMEDOR ADQUIRIDOS CON RECURSO DEL	4,700.00	23-ago-24	38E8A
51	ESPERANZA GARCIA GUZMAN	GAGE60031488B	Sin / Ref	47800	261	CUENTA DIF 0112394979	Transf N° 20558043	PAGO DE ESQUINEROS Y ANTECOMEDOR ADQUIRIDOS CON RECURSO DEL	8,000.00	23-ago-24	38E8A
95	JOSUE LOZANO LUNA	LOL9305001NI	Sin / Ref	47800	111	CUENTA DIF 0112394979	Transf N° 53471029	PAGO DE ALIMENTOS VARIOS PARA LA PREPARACION DE COMIDA QUE SE	3,422.00	23-ago-24	46A69

34	CLAUDIA MARGARITA ROSAS MARTINEZ	ROMC750405EB6	Sin / Ref	47800	111	CUENTA DIF 0112394979	Transf N° 57975026	PAGO DE COMBUSTIBLE PARA APOYOS, REPARTO DE ALIMENTOS EN EL	6,398.66	30-sep-24	A35533
79	JOSE GUADALUPE MARES AMEZOLA	MAAG780806455	Sin / Ref	47800	253	CUENTA DIF 0112394979	Cheque N° 641	CH 641 REPOSICION DE FONDO FIJO DE CAJA PARA LOS PAGOS MENORES COMO	8,000.00	30-sep-24	393742
64	FRANCISCO JAVIER HERNANDEZ GUTIERREZ	FEFG850922333	Sin / Ref	47800	111	CUENTA DIF 0112394979	s/ref	CONPROBACION CH 640 RECURSO QUE SE UTILIZARA EN LA COMPRA DE	12,528.00	02-sep-24	1DZCE
96	JOAQUE LOZANO LUNA	LOLJ9305011N1	Sin / Ref	47800	253	CUENTA DIF 0112394979	Transf N° 40678029	PAGO DE VARIOS PRODUCTOS ALIMENTICIOS (VERDURAS) PARA LA	10,803.50	03-sep-24	68EB0
40	DELIA SANDOVAL GAMEZ	SAG04620819M57	Sin / Ref	47800	111	CUENTA DIF 0112394979	Cheque N° 642	CH 642 REPOSICION DE FONDO FIJO DE CAJA PARA LOS PAGOS MENORES COMO	4,225.88	03-sep-24	A4B18
#	SISTEMA PARA EL DESARROLLO INTEGRAL DE LA FAMILIA DEL ESTADO	SDI770210DE9	Sin / Ref	47800	111	CUENTA DIF 0112394979	Transf N° 704148	PAGO DE MULTAS DEL PROYECTO NO. 6 "ATENCIÓN ALIMENTARIA A GRUPOS	13,386.05	09-sep-24	FA48608
#	TERESA PADILLA MARIQUEZ	PAMT761015QN6	Sin / Ref	47800	111	CUENTA DIF 0112394979	Transf N° 34283063	PAGO DE MATERIALES DE FERRETERIA NECESARIOS PARA EL MANTENIMIENTO	3,078.96	11-sep-24	TPM3094
73	JOSE DE JESUS SANCHEZ GARCIA	SAGJ751019HM2	Sin / Ref	47800	111	CUENTA DIF 0112394979	Cheque N° 643	CH 643 REPOSICION DE FONDO FIJO DE CAJA PARA LOS PAGOS MENORES COMO	5,800.00	18-sep-24	2155
94	JOAQUE LOZANO LUNA	LOLJ9305011N1	Sin / Ref	47800	111	CUENTA DIF 0112394979	Cheque N° 643	CH 643 REPOSICION DE FONDO FIJO DE CAJA PARA LOS PAGOS MENORES COMO	3,019.00	18-sep-24	ESCA6
#	JUAN ALBERTO DE LIRA ZAVALA	LAZ861130FD4	Sin / Ref	47800	111	CUENTA DIF 0112394979	Cheque N° 643	CH 643 REPOSICION DE FONDO FIJO DE CAJA PARA LOS PAGOS MENORES COMO	5,200.00	18-sep-24	89DHC
42	EDGAR MANUEL ANAYA RODRIGUEZ	AARE890118NR2	Iturbide Ote. #30	47800	111	CUENTA DIF 0112394979	Transf N° 97934029	PAGO DE LONA Y SEÑALAMIENTOS NECESARIOS PARA LA COLOCACION EN	3,340.80	19-sep-24	A176
#	MIGUEL GARCIA MARQUEZ	GAMM591214TR7	Sin / Ref	47800	253	CUENTA DIF 0112394979	Transf N° 29816029	PAGO DE VARIOS PRODUCTOS ALIMENTICIOS QUE SE UTILIZAN PARA LA	7,658.77	20-sep-24	A3839
#	SISTEMA PARA EL DESARROLLO INTEGRAL DE LA FAMILIA DEL ESTADO	SDI770210DE9	Sin / Ref	47800	261	CUENTA DIF 0112394979	Transf N° 884029	PAGO DE FACTURA DEL PROGRAMA DESAYUNO ESCOLAR CORRESPONDIENTE	25,400.00	24-sep-24	FA48648
80	JOSE GUADALUPE MARES AMEZOLA	MAAG780806455	Sin / Ref	47800	111	CUENTA DIF 0112394979	s/ref	CANCELACION DE FONDO FIJO PARA LOS GASTOS MENORES DE FUNCIONAMIENTO	6,220.00	25-sep-24	90F68
#	SISTEMA PARA EL DESARROLLO INTEGRAL DE LA FAMILIA DEL ESTADO	SDI770210DE9	Sin / Ref	47800	111	CUENTA DIF 0112394979	Transf N° 23466052	PAGO DE REINTEGRO DEL CAPITAL Y DE LOS RENDIMIENTOS FINANCIEROS	4,715.00	26-sep-24	1
9	ALEJANDRO ALVARADO PADILLA	AAP84903112D98	Sin / Ref	47800	111	CUENTA DIF 0112394979	Transf N° 33867030	PAGO DE SERVICIO DE FOTOCOPIADO PARA LAS AREAS DE LA GUARDERIA	4,080.44	30-sep-24	DDACA
10	ALEJANDRO ALVARADO PADILLA	AAP84903112D98	Sin / Ref	47800	111	CUENTA DIF 0112394979	Transf N° 33867030	PAGO DE SERVICIO DE FOTOCOPIADO PARA LAS AREAS DE LA GUARDERIA	3,107.64	30-sep-24	991CC
#	SEGUROS EL POTOSI	XAXX0010101000	Sin / Ref	78000	111	CUENTA DIF 0112394979	Transf N° 990027	PAGO DE POLIZA DE SEGURO DE LOS NIÑOS INSCRITOS EN GUARDERIA C.A.I.C.	7,202.44	21-oct-24	EM176919798
#	LUIS TOMAS HERNANDEZ MORENO	HEML670830863	Sin / Ref	47800	111	CUENTA DIF 0112394979	Transf N° 312045	PAGO DE 2000 FOLDERS PLASTIFICADOS TAMARCO OFICIO Y TAMAÑO CARTA	14,152.00	22-oct-24	15734
78	JOSE DEL REFUGIO LOZANO ARELLANO	LOAR780624488	Sin / Ref	47800	111	CUENTA DIF 0112394979	Transf N° 886116	PAGO DE PLAYERAS PARA UNIFORME DEL PERSONAL DE DIF.	3,828.00	29-oct-24	A1279
76	JOSE DE JESUS SANCHEZ GARCIA	SAGJ751019HM2	Sin / Ref	47800	111	CUENTA DIF 0112394979	Transf N° 048171	PAGO DE SELLOS, RECIBOS, HOJAS MEMBRERADAS, LONAS Y TABLONES	20,186.32	29-oct-24	2169
97	JOSSUE LOZANO LUNA	LOLJ9305011N1	Sin / Ref	47800	111	CUENTA DIF 0112394979	Transf N° 6065	PAGO DE VARIOS PRODUCTOS ALIMENTICIOS (VERDURAS) PARA LA	12,859.00	29-oct-24	2476
#	MIGUEL GARCIA MARQUEZ	GAMM591214TR7	Sin / Ref	47800	111	CUENTA DIF 0112394979	Transf N° 922093	PAGO DE VARIOS PRODUCTOS ALIMENTICIOS NECESARIOS PARA LA	10,366.88	29-oct-24	A3897
37	CLAUDIA MARGARITA ROSAS MARTINEZ	ROMC750405EB6	Sin / Ref	47800	111	CUENTA DIF 0112394979	Transf N° 41922187	PAGO DE COMBUSTIBLE PARA APOYOS, REPARTO DE ALIMENTOS EN EL	6,256.22	29-oct-24	A27544
#	SISTEMA PARA EL DESARROLLO INTEGRAL DE LA FAMILIA DEL ESTADO	SDI770210DE9	Sin / Ref	47800	111	CUENTA DIF 0112394979	Transf N° 163051	PAGO DE MULTAS DEL PROYECTO NO. 6 "ATENCIÓN ALIMENTARIA A GRUPOS	3,602.79	11-nov-24	FA49726
53	FABIAN PLASCENCIA PEREZ	PAFF900609B14	Sin / Ref	47800	111	CUENTA DIF 0112394979	Transf N° 292085	PAGO DE RADIADOR, AMORTIGUADOR, LUMPIA BIRSAS,	4,851.66	11-nov-24	2213
#	SISTEMA PARA EL DESARROLLO INTEGRAL DE LA FAMILIA DEL ESTADO	SDI770210DE9	Sin / Ref	47800	261	CUENTA DIF 0112394979	Transf N° 047028	PAGO DE FACTURA DESPENSAS PROGRAMA DESAYUNO CALIENTE	29,400.00	15-nov-24	48275
#	SISTEMA PARA EL DESARROLLO INTEGRAL DE LA FAMILIA DEL ESTADO	SDI770210DE9	Sin / Ref	47800	261	CUENTA DIF 0112394979	Transf N° 047043	PAGO DE FACTURA DESPENSAS PROGRAMA DESAYUNO CALIENTE	25,400.00	15-nov-24	49524
#	MA. GUADALUPE MARTINEZ VALLEJO	MAVG970816CH8	Sin / Ref	47800	111	CUENTA DIF 0112394979	Transf N° 205134	PAGO DE MATERIAL DE PAPELERIA PARA LAS AREAS ADMINISTRATIVAS DE DIF	6,366.00	19-nov-24	A61117
77	JOSE DEL REFUGIO LOZANO ARELLANO	LOAR780624488	Sin / Ref	47800	111	CUENTA DIF 0112394979	Transf N° 205086	PAGO DE PLAYERS Y CAMISAS PARA UNIFORME DEL PERSONAL DE DIF.	12,156.80	19-nov-24	A1289
63	FISIOTERAPIA Y LABORATORIO TECNOLÓGICO SAPI DE CV	XAXX0010101000	Sin / Ref	47800	111	CUENTA DIF 0112394979	Transf N° 205155	PAGO DE ELECTRODOS, PARAFINA, GEL Y ESPONJA AMARILLA PARA ELECTRODOS,	5,683.04	19-nov-24	44
#	MIGUEL GARCIA MARQUEZ	GAMM591214TR7	Sin / Ref	47800	111	CUENTA DIF 0112394979	Transf N° 252045	PAGO DE VARIOS PRODUCTOS ALIMENTICIOS NECESARIOS PARA LA	7,334.26	28-nov-24	A3853
70	ISMAEL MACIAS HERRERA	MAH810219AE4	Sin / Ref	47800	111	CUENTA DIF 0112394979	Cheque N° 654	PAGO DE TORTILLAS DE MAIZ PARA LOS ALIMENTOS QUE SE OFRECEN A LOS	4,700.00	28-nov-24	E1E840

7800

41	DISTRIBUIDORA MEDHIC	DME130703KB1	Sin / Ref	47800	111	CUENTA DIF 0112394979	Cheque N° 652	3,000.00	28-nov-24	60015999
98	JOSUE LOZANO LUNA	LOJ930501LN1	Sin / Ref	47800	111	CUENTA DIF 0112394979	Transf N° 252027	9,735.00	28-nov-24	BZESA
95	CLAUDIA MARGARITA ROSAS MARTINEZ	ROMC750405EB6	Sin / Ref	47800	111	CUENTA DIF 0112394979	Transf N° 245026	7,085.30	29-nov-24	A28651
36	CLAUDIA MARGARITA ROSAS MARTINEZ	ROMC750405EB6	Sin / Ref	47800	111	CUENTA DIF 0112394979	Transf N° 245026	3,553.92	29-nov-24	A28652
54	FABIOLA GUADALUPE ZERMEÑO MARQUEZ	ZEMF900320SC6	Sin / Ref	47800	253	CUENTA DIF 0112394979	Transf N° 21450485	3,159.01	29-nov-24	E5389F
11	ALEJANDRO ALVARADO PADILLA	AAPA900112D98	Sin / Ref	47800	111	CUENTA DIF 0112394979	Transf N° 245068	4,022.53	29-nov-24	4028D
12	ALEJANDRO ALVARADO PADILLA	ANPA930112D98	Sin / Ref	47800	111	CUENTA DIF 0112394979	Transf N° 245068	4,334.81	29-nov-24	7166F
75	JOSE DE JESUS SANCHEZ GARCIA	SAGJ751019HM2	Sin / Ref	47800	111	CUENTA DIF 0112394979	Transf N° 775052	32,180.00	13-dic-24	2190
3B	CLAUDIA MARGARITA ROSAS MARTINEZ	ROMC750405EB6	Sin / Ref	47800	111	CUENTA DIF 0112394979	Transf N° 336140	4,222.05	20-dic-24	29366
71	ISMAEL MACIAS HERRERA	MAHIB10219AE4	Sin / Ref	47800	111	CUENTA DIF 0112394979	Cheque N° 658	3,280.00	20-dic-24	27714E
99	JOSUE LOZANO LUNA	LOJ930501LN1	Sin / Ref	47800	111	CUENTA DIF 0112394979	Transf N° 135058	4,493.00	20-dic-24	2791EA
#	JOSUE LOZANO LUNA	LOJ930501LN1	Sin / Ref	47800	111	CUENTA DIF 0112394979	Transf N° 135058	3,213.00	20-dic-24	0780B

Bajo protesta de decir verdad declaramos que los Estados Financieros y sus Notas son razonablemente correctos y responsabilidad del emisor.

Maria Fernanda Niza Niza

MARIA FERNANDA MUÑOZ MUÑOZ
DIRECTORA

Yuliza González



YULIZA GONZÁLEZ ANGUIO
CONTADORIA



**A - DIF SISTEMA PARA EL DESARROLLO INTEGRAL DE LA FAMILIA DEL MUNICIPIO DE
INFORME SOBRE PASIVOS CONTINGENTES**

AL 31 DE DICIEMBRE DE 2024

(Cifras en pesos)


DESCRIPCIÓN	IMPORTE
NO SE CUENTA CON PASIVOS CONTINGENTES	0.00
SUMA TOTAL	0.00
Bajo protesta de decir verdad declaramos que los Estados Financieros y sus Notas son razonablemente correctos y responsabilidad del emisor.	
<i>Maria Fernanda Muñoz Muñoz</i>	
MARIA FERNANDA MUÑOZ MUÑOZ DIRECTORA	
<i>Yuliza González</i>	
RAMONA YULIZA GONZÁLEZ ANGULO CONTADORA	
 <small>ASEJ2024-17-22-04-2025-1</small>	
	
Desarrollo Integral de la Familia San Julián, Jal. 2024-2027	

0035






Bajo protesta de decir verdad declaramos que los Estados Financieros y sus Notas son razonablemente correctos y responsabilidad del emisor



MARIA FERNANDA MUÑOZ MUÑOZ
Presidente Municipal o Titular del ente público



L.C.P. RAMONA YULIZA GONZÁLEZ ANGULO
Encargado de la Hacienda Municipal o Responsable de las finanzas del ente público



• 0038

CUENTA PÚBLICA - DIF SISTEMA PARA EL DESARROLLO INTEGRAL DE LA FAMILIA DEL MUNICIPIO DE SAN JULIÁN DIF
ESTADO ANALÍTICO DEL EJERCICIO DEL PRESUPUESTO DE EGRESOS DETALLADO - LDF
CLASIFICACIÓN FUNCIONAL (FINALIDAD Y FUNCIÓN)
DEL 1° DE ENERO AL 31 DE DICIEMBRE DE 2024
(Pesos)

CONCEPTO	EGRESOS					
	APROBADO	AMPLIACIONES/ (REDUCCIONES)	MODIFICADO	DEVENGADO	PAGADO	SUB EJERCIO
I GASTO NO ETIQUETADO						
A Gobierno	0.00	0.00	0.00	0.00	0.00	0.00
Legislación			0.00	0.00	0.00	0.00
Justicia			0.00	0.00	0.00	0.00
Coordinación de la política de gobierno			0.00	0.00	0.00	0.00
Relaciones exteriores			0.00	0.00	0.00	0.00
Asuntos financieros y hacendarios			0.00	0.00	0.00	0.00
Seguridad nacional			0.00	0.00	0.00	0.00
Asuntos de orden público y de seguridad interior			0.00	0.00	0.00	0.00
Otros servicios generales			0.00	0.00	0.00	0.00
B Desarrollo social	5,412,983.00	0.00	5,412,983.00	7,065,453.95	7,065,453.95	-1,652,470.95
Protección ambiental			0.00	0.00	0.00	0.00
Vivienda y servicios a la comunidad			0.00	0.00	0.00	0.00
Salud			0.00	0.00	0.00	0.00
Recreación, cultura y otras manifestaciones sociales			0.00	0.00	0.00	0.00
Educación			0.00	0.00	0.00	0.00
Protección social			0.00	0.00	0.00	0.00
Otros asuntos sociales			0.00	0.00	0.00	0.00
C Desarrollo económico	0.00	0.00	0.00	0.00	0.00	0.00
Asuntos económicos, comerciales y laborales en general			0.00	0.00	0.00	0.00
Agropecuaria, silvicultura, pesca y caza			0.00	0.00	0.00	0.00
Combustibles y energía			0.00	0.00	0.00	0.00
Minería, manufacturas y construcción			0.00	0.00	0.00	0.00
Transporte			0.00	0.00	0.00	0.00
Comunicaciones			0.00	0.00	0.00	0.00
Turismo			0.00	0.00	0.00	0.00
Ciencia, tecnología e innovación			0.00	0.00	0.00	0.00
Otras industrias y otros asuntos económicos			0.00	0.00	0.00	0.00
D Otras no clasificadas en funciones anteriores	0.00	0.00	0.00	0.00	0.00	0.00
Transacciones de la deuda pública / costo financiero de la deuda			0.00	0.00	0.00	0.00
Transferencias, participaciones y aportaciones entre diferentes niveles y órdenes de gobierno			0.00	0.00	0.00	0.00
Saneamiento del sistema financiero			0.00	0.00	0.00	0.00
Aduanos de ejercicios fiscales anteriores			0.00	0.00	0.00	0.00
TOTAL DEL GASTO NO ETIQUETADO	5,412,983.00	0.00	5,412,983.00	7,065,453.95	7,065,453.95	-1,652,470.95
II GASTO ETIQUETADO						
A Gobierno	0.00	0.00	0.00	0.00	0.00	0.00
Legislación			0.00	0.00	0.00	0.00
Justicia			0.00	0.00	0.00	0.00
Coordinación de la política de gobierno			0.00	0.00	0.00	0.00
Relaciones exteriores			0.00	0.00	0.00	0.00
Asuntos financieros y hacendarios			0.00	0.00	0.00	0.00
Seguridad nacional			0.00	0.00	0.00	0.00
Asuntos de orden público y de seguridad interior			0.00	0.00	0.00	0.00
Otros servicios generales			0.00	0.00	0.00	0.00
B Desarrollo social	0.00	0.00	0.00	0.00	0.00	0.00
Protección ambiental			0.00	0.00	0.00	0.00
Vivienda y servicios a la comunidad			0.00	0.00	0.00	0.00
Salud			0.00	0.00	0.00	0.00
Recreación, cultura y otras manifestaciones sociales			0.00	0.00	0.00	0.00
Educación			0.00	0.00	0.00	0.00
Protección social			0.00	0.00	0.00	0.00
Otros asuntos sociales			0.00	0.00	0.00	0.00
C Desarrollo económico	0.00	0.00	0.00	0.00	0.00	0.00
Asuntos económicos, comerciales y laborales en general			0.00	0.00	0.00	0.00
Agropecuaria, silvicultura, pesca y caza			0.00	0.00	0.00	0.00
Combustibles y energía			0.00	0.00	0.00	0.00
Minería, manufacturas y construcción			0.00	0.00	0.00	0.00
Transporte			0.00	0.00	0.00	0.00
Comunicaciones			0.00	0.00	0.00	0.00
Turismo			0.00	0.00	0.00	0.00
Ciencia, tecnología e innovación			0.00	0.00	0.00	0.00
Otras industrias y otros asuntos económicos			0.00	0.00	0.00	0.00
D Otras no clasificadas en funciones anteriores	0.00	0.00	0.00	0.00	0.00	0.00
Transacciones de la deuda pública / costo financiero de la deuda			0.00	0.00	0.00	0.00
Transferencias, participaciones y aportaciones entre diferentes niveles y órdenes de gobierno			0.00	0.00	0.00	0.00
Saneamiento del sistema financiero			0.00	0.00	0.00	0.00
Aduanos de ejercicios fiscales anteriores			0.00	0.00	0.00	0.00
TOTAL DEL GASTO ETIQUETADO	0.00	0.00	0.00	0.00	0.00	0.00
TOTAL DEL EGRESOS	5,412,983.00	0.00	5,412,983.00	7,065,453.95	7,065,453.95	-1,652,470.95

Bajo protesta de decir verdad declaramos que los estados financieros y sus notas, son razonablemente correctos y son responsabilidad del emisor.

Maria Fernanda Muñoz Muñoz
MARIA FERNANDA MUÑOZ MUÑOZ
DIRECTORA

Yuliza González
RAMONA YULIZA GONZÁLEZ ANGULO
CONTADORA



CUENTA PÚBLICA - DIF SISTEMA PARA EL DESARROLLO INTEGRAL DE LA FAMILIA DEL MUNICIPIO DE SAN JULIÁN DIF
ESTADO ANALÍTICO DEL EJERCICIO DEL PRESUPUESTO DE EGRESOS DETALLADO - LDF
CLASIFICACIÓN DE SERVICIOS PERSONALES POR CATEGORÍA
DEL 1° DE ENERO AL 31 DE DICIEMBRE DE 2024

CONCEPTO	EGRESOS				SUB EJERCICIO
	APROBADO	AMPLIACIONES/ (REDUCCIONES)	MODIFICADO	DEVENGADO	
I GASTOS NO ETIQUETADOS					
A Personal administrativo y de servicio público	3,315,493.00	0.00	3,315,493.00	3,272,385.19	43,107.81
B Magisterio			0.00		0.00
C Servicios de salud	0.00	0.00	0.00	0.00	0.00
Personal administrativo			0.00		0.00
Personal médico, paramédico y afin			0.00		0.00
D Seguridad pública			0.00		0.00
E Gastos asociados a la implementación de nuevas leyes federales o reformas a las mismas	0.00	0.00	0.00	0.00	0.00
Nombre del programa o ley			0.00		0.00
Nombre del programa o ley			0.00		0.00
F Sentencias laborales definitivas			0.00		0.00
TOTAL DEL GASTO NO ETIQUETADO	3,315,493.00	0.00	3,315,493.00	3,272,385.19	43,107.81
II GASTOS ETIQUETADOS					
A Personal administrativo y de servicio público	0.00		0.00	0.00	0.00
B Magisterio			0.00		0.00
C Servicios de salud	0.00	0.00	0.00	0.00	0.00
Personal administrativo			0.00		0.00
Personal médico, paramédico y afin			0.00		0.00
D Seguridad pública			0.00		0.00
E Gastos asociados a la implementación de nuevas leyes federales o reformas a las mismas	0.00	0.00	0.00	0.00	0.00
Nombre del programa o ley			0.00		0.00
Nombre del programa o ley			0.00		0.00
F Sentencias laborales definitivas			0.00		0.00
TOTAL DEL GASTO ETIQUETADO	0.00	0.00	0.00	0.00	0.00
III TOTAL DEL GASTO DE SERVICIOS PERSONALES	3,315,493.00	0.00	3,315,493.00	3,272,385.19	43,107.81

Bajo protesta de decir verdad declaramos que los estados financieros y sus notas, son razonablemente correctos y son responsabilidad del emisor.

Maria Fernanda Muñoz Muñoz
MARIA FERNANDA MUÑOZ MUÑOZ
 DIRECTORA

Yuliza Gonzalez
YULIZA GONZÁLEZ
 CONTADORA



CUENTA PÚBLICA - DIF SISTEMA PARA EL DESARROLLO INTEGRAL DE LA FAMILIA DEL MUNICIPIO DE SAN JULIÁN DIF
BALANCE PRESUPUESTARIO - LDF
DEL 1° DE ENERO AL 31 DE DICIEMBRE DE 2024
(Pesos)

CONCEPTO	ESTIMADO/ APROBADO	DEVENGADO	RECAUDADO/ PAGADO
A Ingresos totales	5,412,983.00	7,088,337.68	7,088,337.68
A1 Ingresos de libre disposición	5,412,983.00	7,088,337.68	7,088,337.68
A2 Transferencias federales etiquetadas	0.00	0.00	0.00
A3 Financiamiento neto	0.00	0.00	0.00
B Egresos presupuestarios	5,412,983.00	7,065,453.95	7,065,453.95
B1 Gastos no etiquetado (sin incluir amortización de la deuda pública)	5,412,983.00	7,065,453.95	7,065,453.95
B2 Gasto etiquetado (sin incluir amortización de la deuda pública)	0.00	0.00	0.00
C Remanentes del ejercicio anterior	0.00	0.00	0.00
C1 Remanentes de ingresos de libre disposición aplicados en el periodo	0.00	0.00	0.00
C2 Remanentes de transferencias federales etiquetadas aplicados en el periodo	0.00	0.00	0.00
I Balance presupuestario	0.00	22,883.73	22,883.73
II Balance presupuestario sin financiamiento neto	0.00	22,883.73	22,883.73
III Balance presupuestario sin financiamiento neto y sin remanentes del ejercicio anterior	0.00	22,883.73	22,883.73

CONCEPTO	APROBADO	DEVENGADO	PAGADO
E Intereses, comisiones y gastos de la deuda	0.00	0.00	0.00
E1 Intereses, comisiones y gastos de la deuda con gasto no etiquetado	0.00	0.00	0.00
E2 Intereses, comisiones y gastos de la deuda con gasto etiquetado	0.00	0.00	0.00
IV Balance primario	0.00	22,883.73	22,883.73

CONCEPTO	ESTIMADO/ APROBADO	DEVENGADO	RECAUDADO/ PAGADO
F Financiamiento	0.00	0.00	0.00
F1 Financiamiento con fuente de pago de ingresos de libre disposición	0.00	0.00	0.00
F2 Financiamiento con fuente de pago de transferencias federales etiquetadas	0.00	0.00	0.00
G Amortización de la deuda	0.00	0.00	0.00
G1 Amortización de la deuda pública con gasto no etiquetado	0.00	0.00	0.00
G2 Amortización de la deuda pública con gasto etiquetado	0.00	0.00	0.00
A3 Financiamiento Neto	0.00	0.00	0.00

CONCEPTO	ESTIMADO/ APROBADO	DEVENGADO	RECAUDADO/ PAGADO
A1 Ingresos de libre disposición	5,412,983.00	7,088,337.68	7,088,337.68
A3.1 Financiamiento neto con fuente de pago de ingresos de libre disposición	0.00	0.00	0.00
F1 Financiamiento con fuente de pago de ingresos de libre disposición	0.00	0.00	0.00
G1 Amortización de la deuda pública con gasto etiquetado	0.00	0.00	0.00
B1 Gasto no etiquetado (sin incluir amortización de la deuda pública)	5,412,983.00	7,065,453.95	7,065,453.95
C1 Remanente de ingresos de libre disposición aplicados en el periodo	0.00	0.00	0.00
V Balance presupuestario de recursos disponibles	0.00	22,883.73	22,883.73
VI Balance presupuestario de recursos disponibles sin financiamiento neto	0.00	22,883.73	22,883.73

CONCEPTO	ESTIMADO/ APROBADO	DEVENGADO	RECAUDADO/ PAGADO
A2 Transferencias federales etiquetadas	0.00	0.00	0.00
A3.2 Financiamiento neto con fuente de pago de transferencias federales etiquetadas	0.00	0.00	0.00
F2 Financiamiento con fuente de pago de transferencias federales	0.00	0.00	0.00
G2 Amortización de la deuda pública con gasto etiquetado	0.00	0.00	0.00
B2 Gasto etiquetado (sin incluir amortización de la deuda pública)	0.00	0.00	0.00
C2 Remanente de transferencias federales etiquetadas aplicados en el periodo	0.00	0.00	0.00
VII Balance presupuestario de recursos etiquetados	0.00	0.00	0.00
VIII Balance presupuestario de recursos etiquetados sin financiamiento neto	0.00	0.00	0.00

Bajo protesta de decir verdad declaramos que los estados financieros y sus notas, son razonablemente correctos y son responsabilidad del emisor.

Maria Fernanda Muñoz Muñoz
 MARIA FERNANDA MUÑOZ MUÑOZ
 DIRECTORA

Yuliza González
 RAMONA YULIZA GONZÁLEZ ANGULO
 CONTADORA



0043

2700

CUENTA PUBLICA - DIF SISTEMA PARA EL DESARROLLO INTEGRAL DE LA FAMILIA DEL MUNICIPIO DE SAN JULIAN DIF
INFORMATIVA ANUAL DE OBRAS
 DEL 1° DE ENERO AL 31 DE DICIEMBRE DE 2024
 (Cifra en pesos)

NOMBRE DE OBRA O NÚMERO DE ORDEN DE TRABAJO	LOCALIDAD	DESCRIPCIÓN DE LA OBRA U OBJETO DEL CONTRATO	NOMBRE DEL EJECUTOR DE LA OBRA	UBICACIÓN GEOGRÁFICA		MODALIDAD DE EJECUCIÓN			PAJEO DE EJECUCIÓN			ORIGEN DEL RECURSO (MONTO)			IMPORTE TOTAL DEL PAGO	ESTATUS DE LA OBRA	ENTREGA/RECEPCIÓN Y/O EMISIÓN DE TERMINACIÓN	
				LATITUD	LONGITUD	ASIGNACIÓN DIRECTA	CONCURSO DIRECTA	CONCURSO INDIA	CONCURSO PÚBLICA	CONCURSO PRIVADA	PROPIOS	ESTATAL	FEDERAL	PROPIOS			ESTATAL	FEDERAL
NO APLICABLE	NO APLICABLE	NO APLICABLE	NO APLICABLE			X		X						0.00	Terminada	X		
														0.00				

Bajo protesta de decir verdad declaramos que los Estados Financieros y sus Notas son razonablemente correctos y responsabilidad del emisor.

Maria Fernanda Muñoz Muñoz

MARIA FERNANDA MUÑOZ MUÑOZ
DIRECTORA

Yuliza Gonzalez

RAMONA YULIZA GONZÁLEZ
ANGULO



**CUENTA PÚBLICA - DIF SISTEMA PARA EL DESARROLLO INTEGRAL DE
LA FAMILIA DEL MUNICIPIO DE SAN JULIÁN DIF
INFORME ANUAL DE DESEMPEÑO EN LA GESTIÓN
DEL 1° DE ENERO AL 31 DE DICIEMBRE DE 2024**

**EVALUACIÓN DE PROGRAMAS 01 (DIF) ADMINISTRACION DE LOS
RECURSOS PARA BRINDAR ATENCION A LA POBLACION VULNERABLE**

El objetivo principal de los programas manejados en la dirección del DIF Municipal es que lleguen a los beneficiarios para quienes fueron diseñados, buscando siempre la implementación de nuevos servicios, beneficios y apoyos, que son solicitados por diferentes grupos de población, siempre encaminando el trabajo del DIF a una mejora constante y variada en la atención a las personas y en la gestión de servicios o programas, con la finalidad de acarrear más recursos para cubrir un 85% de las necesidades que tiene la gente que se acerca a DIF a solicitar algún apoyo; logrando un incremento del 65% de programas para el corte anual.

Dentro del mismo trabajo de la dirección del DIF Municipal se organizan eventos masivos de carácter social; teniendo como finalidad organizar eventos de calidad donde se atienda a la población asistente en cualquiera de sus áreas, que permita a las familias vivir de una forma sana, en armonía y convivencia recreativa, trabajando en los siguientes: Semana de la Familia, esta actividad se lleva a cabo una vez al año, con la finalidad de trabajar la relación familiar de una manera armoniosa, donde este año se tuvo gran participación de la ciudadanía y sus familias.

Se realizó el evento del día del padre con una participación extraordinaria de los papas un evento que motiva para seguir realizándola cada año.

Se realizó la jornada del adulto mayor donde participaron los adultos en las diferentes actividades y eventos que se impartieron para ellos.

**EVALUACIÓN DE PROGRAMAS
02 UBR (Unidad Básica de Rehabilitación)**

El fin del área de UBR es atender a todos los pacientes que lleguen a la unidad de rehabilitación con o sin prescripción médica (ya que la unidad cuenta con la atención de una doctora especialista en rehabilitación física, que atiende cada mes los casos nuevos que requieren la prescripción médica), donde se les brinda una atención a un costo accesible dado por las condiciones de vulnerabilidad de algunos beneficiarios que son de escasos recursos, teniendo así un apoyo adicional para pacientes de escasos recursos, y que tienen por tiempo indefinido las terapias se manejan tres:

Tarifas de pago por sesión con un descuento del 50% y 100% del costo total de cada sesión, para así impulsar un programa integral y sostenible basado en la necesidad de cada paciente.

Se continúa trabajando con las medidas adecuadas de sanidad.

**EVALUACIÓN DE PROGRAMAS 03 CAIC (Centro de Atención Infantil
Comunitario),**


En el CAIC se tiene como objetivo dar un servicio de calidad mediante una formación académica sustentable en un programa ligado a la SEP, dotando a los menores de herramientas básicas para un desempeño pleno en su vida futura y mejorar el nivel de vida de los hijos de madres trabajadoras con un alto grado de vulnerabilidad, y así, contribuir a evitar que se tenga la omisión de cuidados por parte de los tutores de los alumnos.

EVALUACIÓN DE PROGRAMAS 04 UAVI (Unidad de Atención a la Violencia Intrafamiliar),

Tiene como objetivo disminuir la cantidad de casos de violencia intrafamiliar y omisión de cuidados a menores, mediante las áreas (psicología, jurídico y trabajo social) requeridas por cada persona, para lograr una integración equitativa a los usuarios en situaciones vulnerables y con necesidad de atención u orientación sin generar un costo que el beneficiario no pueda cubrir por su condición. Se han gestionado proyectos que puedan ser accesibles a nuestra población que atendemos, así como de beneficios para los usuarios de la unidad de UAVI, teniendo una respuesta favorable de recursos para beneficiarias de la unidad, donde ellas puedan emprender su auto empleo en cualquier oficio que las mismas usuarias tengan conocimiento, esperando contar con el programa cada año, dado a la calificación otorgada por el DIF estatal del buen uso de los recursos.

EVALUACIÓN DE PROGRAMAS 05 Comedor Asistencial

El objetivo del comedor es brindar atención Alimentaria a adultos mayores que viven solos o que tienen escasos recursos económicos para tener una alimentación básica y balanceada, donde el DIF les proporciona unos alimentos basados en una mejor nutrición adecuada a una persona de edad avanzada (60 años en adelante), se pretende incrementar el padrón de beneficiarios, para que sean más adultos mayores y personas prioritarias que reciban este beneficio.


MARÍA FERNANDA MUÑOZ MUÑOZ

DIRECTORA


RAMONA YULIZA GONZÁLEZ

ANGULO

CONTADORA



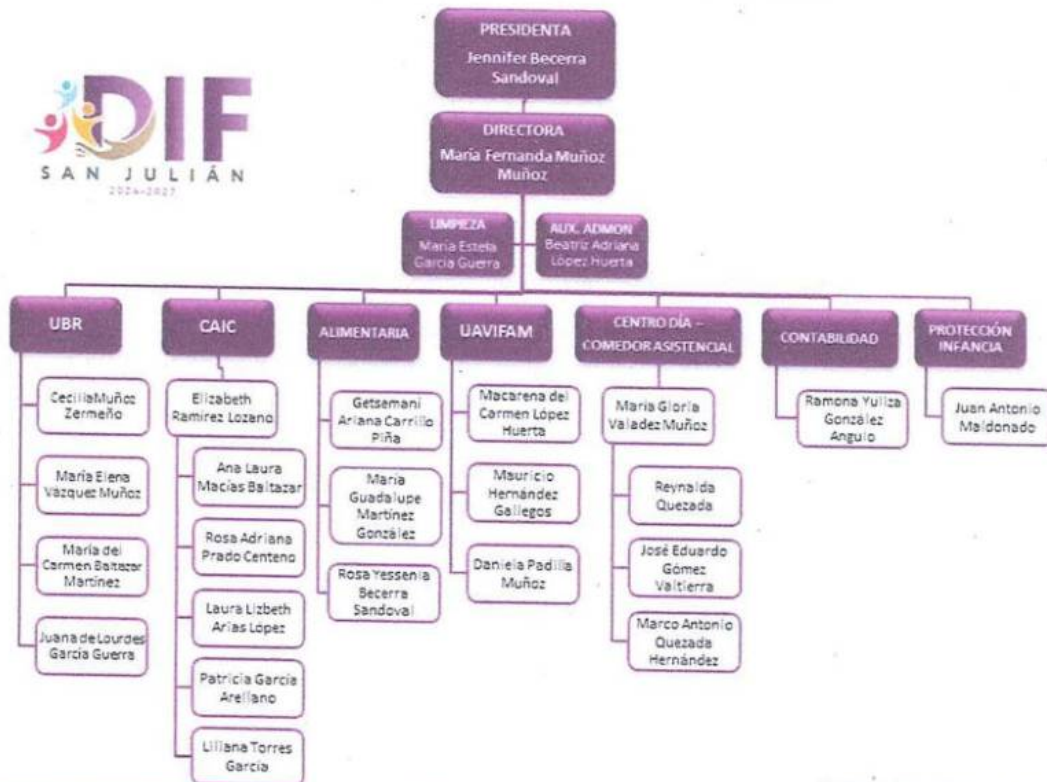
Bajo protesta de decir verdad declaramos que los Estados Financieros y sus Notas son razonablemente correctos y responsabilidad del emisor.



**CUENTA PÚBLICA - DIF SISTEMA PARA EL DESARROLLO INTEGRAL DE
LA FAMILIA DEL MUNICIPIO DE SAN JULIÁN DIF
NOTAS A LOS ESTADOS FINANCIEROS
DE GESTIÓN ADMINISTRATIVA
DEL 1° DE ENERO AL 31 DE DICIEMBRE DE 2024**

C) Notas de Gestión Administrativa. 1. Introducción Los Estados Financieros del DIF Municipal de San Julián, proveen de información financiera a los principales usuarios de la misma, al Congreso del Estado, a la Auditoría Superior del Estado de Jalisco y a los ciudadanos en general. El objetivo del presente documento es la revelación del contexto y de los aspectos económicos-financieros más relevantes que influyeron en las decisiones del período, y que deberán ser considerados en la elaboración de los estados financieros para la mayor comprensión de los mismos y sus particularidades. De esta manera, se informa y explica la respuesta del DIF Municipal de San Julián a las condiciones relacionadas con la información financiera de cada período de gestión; además, de exponer aquellas políticas que podrían afectar la toma de decisiones en períodos posteriores. 2. Panorama Económico y Financiero El DIF Municipal cuenta con su presupuesto de egresos y su estimación de ingresos para el 2023 los cuales constan de \$5,191,612.00 con los cuales se pretende el logro de los objetivos planteados en el mismo, los recursos con los que cuenta el DIF Municipal para su funcionamiento provienen del Subsidio del Ayuntamiento Municipal, Convenios del DIF Estatal y DIF Nacional, otorgadas según la Ley de Coordinación Fiscal, estamos conscientes de que pueden haber modificaciones al presupuesto de acuerdo a diversos factores que influyen en la recaudación. 3. Autorización e Historia. a) Fecha de creación del ente. En la sesión del Congreso del Estado se ha comunicado el Decreto numero 12992 donde se autoriza la creación del Organismo Descentralizado denominado Sistema para el Desarrollo Integral de la Familia del Municipio de San Julián Jalisco, las autoridades que regirán este sistema serán: El Patronato, la Presidencia del Patronato y la Dirección General. Este decreto fue aprobado el 07 de diciembre de 1987 y la publicación en el diario oficial fue el 26 de diciembre de 1987. b) Principales cambios en su estructura. La estructura está basada en el decreto que quedó asentado en la sesión del Congreso del Estado de Jalisco. 4. Organización y Objeto Social. a) Objeto social. Asegurar la atención permanente a la población marginada, brindando servicios integrales de asistencia social, enmarcados dentro de los programas básicos del Sistema para el Desarrollo Integral de la Familia Jalisco, conforme a las normas establecidas a nivel Nacional y Estatal. b) Principal Actividad. • Beneficiamos a los grupos e individuos vulnerables en situaciones emergentes, a través de redes de apoyo que permiten gestionar recursos materiales y humanos, para mejorar la calidad de vida de las familias de comunidades marginadas. • Ejercemos campañas y colectas de beneficio directo por medio del Voluntariado Estatal que asiste a niños, adultos mayores y familias. • Impulsamos a que los niños de comunidades de muy alta marginación acudan a la escuela y puedan desarrollarse integralmente. • Asistencia alimentaria • Complementamos la alimentación de los san julianenses en condiciones vulnerables que no alcanzan a cubrir sus necesidades básicas. • Desayunos escolares • Apoyo a familias vulnerables • En el complemento a la alimentación básica. • Infantes de 0 a 5 años 11 meses • Colaboramos en el desarrollo

nutricional, de salud y apoyo de asistencia socio-educativa • Desayunos Escolares • Contribuimos al mejoramiento nutricional de la población infantil inscrita en un plantel preescolar o primaria • Asistencia Psicológica • Fomentamos la prevención de comportamientos de riesgo en los niños y adolescentes • Asistencia Jurídica • Ofrecemos certeza jurídica y seguridad a la población en situación extrema • Apoyos Asistenciales • Coordinamos acciones con organismos gubernamentales y de la sociedad civil para ayudar en la asistencia social • Adultos Mayores-Casa Día • Realizamos acciones de atención a los adultos mayores de 60 años o más a través de redes de apoyo, en asistencia alimentaria, psicológica, recreativa, cultural y deportiva. • Comedor Asistencial • Se les asiste a los Adultos Mayores, con vulnerabilidad económica, abandono familiar, salud, discapacidad. c) Ejercicio fiscal. 2023 d) Régimen jurídico. Institución de orden público, base de la división territorial y de la organización política y administrativa del Estado de Jalisco, con personalidad jurídica y patrimonio propio, autónomo en su Gobierno interior y con libre administración de su Hacienda, de acuerdo al artículo 115 de la Constitución Política de los Estados Unidos Mexicanos, 2 de la Constitución Política del Estado de Jalisco y 4 de la Ley de Gobierno y Administración Pública Municipal del Estado de Jalisco. Persona Moral sin fines de lucro. e) Consideraciones fiscales del ente: revelar el tipo de contribuciones que esté obligado a pagar o retener. Como DIF Municipal estamos obligados a realizar la retención del Impuesto Sobre la Renta (ISR) por concepto de pago de sueldos y salarios al personal que labora dentro de la Administración. Esto de conformidad con los artículos 94 y 96 de la Ley del Impuesto Sobre la Renta. f) Estructura organizacional básica.



ORGANIGRAMA
SISTEMA DIF MUNICIPAL SAN JULIÁN.

g) Fideicomisos, mandatos y análogos de los cuales es fideicomitente o fideicomisario No aplica 5. Bases de Preparación de los Estados Financieros a) Si se ha observado la normatividad emitida por el CONAC y las disposiciones legales aplicables. Para el registro de la contabilidad del DIF Municipal se han tenido en cuenta la Normatividad vigente emitida por el CONAC, la Ley de Ingresos del Municipio de San Julián, La Ley de Hacienda Municipal del Estado de Jalisco, La Ley general de Contabilidad Gubernamental, La Ley de Fiscalización y Rendición de Cuentas, La Ley de Fiscalización Superior y Auditoría Pública del Estado de Jalisco y sus Municipios, La Ley de Gobierno y Administración Pública Municipal del Estado de Jalisco, entre otras disposiciones aplicables a los Municipios de Jalisco. b) La normatividad aplicada para el reconocimiento, valuación y revelación de los diferentes rubros de la información financiera, así como las bases de medición utilizadas para la elaboración de los estados financieros; por ejemplo: costo histórico, valor de realización, valor razonable, valor de recuperación o cualquier otro método empleado y los criterios de aplicación de los mismos. Se utiliza el costo histórico para la elaboración de los estados financieros atendiendo a la normatividad emitida por el CONAC. c) Postulados básicos. Postulados Básicos de la Contabilidad Gubernamental emitidos por el CONAC 1) SUSTANCIA ECONOMICA 2) ENTES PUBLICOS 3) EXISTENCIA PERMANENTE 4) REVELACION SUFICIENTE 5) IMPORTANCIA RELATIVA 6) REGISTRO E INTEGRACION PRESUPUESTARIA 7) CONSOLIDACION DE LA INFORMACION FINANCIERA 8) DEVENGO CONTABLE 9) VALUACION 10) DUALIDAD ECONOMICA 11) CONSISTENCIA d) Normatividad supletoria Las permitidas por la Normatividad emitida por el CONAC. - Aplicación personalizada del Cuarto Nivel COG. -Aplicación personalizada de Tercer y Cuarto Nivel CRI e) Para las entidades que por primera vez estén implementando la base devengado de acuerdo a la Ley de Contabilidad. Para el DIF Municipal no es primera vez la implementación de la base devengada de acuerdo la Ley de Contabilidad. 1. Políticas de Contabilidad Significativas a) Actualización: No se tiene registro de haberse utilizado algún método para la actualización del valor de los activos, pasivos, hacienda/patrimonio dentro de la contabilidad del DIF Municipal. b) Informar sobre la realización de operaciones en el extranjero: En el DIF Municipal de San Julián, durante el ejercicio 2021 no ha realizado operaciones en el extranjero ni con moneda extranjera. c) Método de valuación de la inversión en acciones de Compañías subsidiarias no consolidadas y asociadas: El DIF Municipal de San Julián no cuenta con inversiones en este tipo de sociedades. d) Sistema y método de valuación de inventarios y costo de lo vendido: No aplica este inciso, puesto que el DIF Municipal no realiza actividades de producción y no está en su constitución como el lucrar con este tipo de actividades. e) Beneficios a empleados: No se cuenta con reservas para beneficios futuros a los empleados. f) Provisiones: A fin de año se realizó la provisión de facturas pendientes de pago, las cuales serán liquidadas en el ejercicio siguiente. g) Reservas: No se cuenta con reservas h) Cambios en políticas contables y corrección de errores junto con la revelación de los efectos que se tendrá en la información financiera del ente público, ya sea retrospectivos o prospectivos: El DIF Municipal sigue las políticas contables emitidas por el CONAC. i) Reclasificaciones: Se realizaron algunas cuentas por fuente de financiamiento o por clasificación del objeto del gasto, las cuales se detectaron que por error involuntario fueron capturadas en el rubro incorrecto. j) Depuración y cancelación de saldos. Sólo se

hace la cancelación de saldos en cuentas por cobrar o cuentas por pagar las cuales algunas quedaron para el siguiente ejercicio. 7. Posición en Moneda Extranjera y Protección por Riesgo Cambiario a) Activos en moneda extranjera: No se cuenta con Activos en moneda extranjera b) Pasivos en moneda extranjera: No se cuenta con Pasivos en moneda extranjera c) Posición en moneda extranjera: No se tienen operaciones en moneda extranjera d) Tipo de cambio: No se tienen operaciones en moneda extranjera e) Equivalente en moneda nacional: No se tienen operaciones en moneda extranjera 8. Reporte Analítico del Activo Para la administración del activo se tiene registro histórico de los bienes muebles e inmuebles que conforman el patrimonio del DIF Municipal dentro del sistema de contabilidad. Además, se realiza un resguardo para la compra de activos, en el cual se añade la firma de la Directora y del responsable del bien del área correspondiente a la ubicación del activo, esta medida se implementó en la administración. 9. Fideicomisos, Mandatos y Análogos No se cuenta con este tipo de operaciones 10. Reporte de Ingresos 4 INGRESOS Y OTROS BENEFICIOS

INGRESOS EJERCICIO 2024			
SISTEMA PARA EL DESARROLLO INTEGRAL DE LA FAMILIA DEL MUNICIPIO DE SAN JULIAN, JALISCO.			
			RECAUDADO
5.1.6-111	Intereses de cuentas bancarias		\$ 28.62
5.1.9-111	Otros productos no especificados		\$ 4.41
		Ramo 5	\$ 33.03
6.9.1-111	Otros aprovechamientos		\$ 629,763.00
		Ramo 6	\$ 629,763.00
8.3.2-261	Convenios derivados del Gobierno Estatal		\$ 1,945,602.61
		Ramo 8	\$ 1,945,602.61
9.1.1-111	Transferencias internas y asignaciones al sector publico		\$ 4,496,939.00
		Ramo 9	\$ 4,496,939.00
	Gran Total		\$ 7,072,337.64

Maria Fernanda Muñoz Muñoz
MARIA FERNANDA MUÑOZ MUÑOZ

DIRECTORA

Yuliza González
RAMONA YULIZA GONZÁLEZ
ANGULO

CONTADORA



Bajo protesta de decir verdad declaramos que los Estados Financieros y sus Notas son razonablemente correctos y responsabilidad del emisor.

DIF
Desarrollo Integral de la Familia
 San Julián, Jal.
 2024-2027

1500

**CUENTA PÚBLICA - DIF SISTEMA PARA EL DESARROLLO INTEGRAL DE
LA FAMILIA DEL MUNICIPIO DE SAN JULIÁN DIF
NOTAS A LOS ESTADOS FINANCIEROS
DE MEMORIA
(CUENTAS DE ORDEN)
DEL 1° DE ENERO AL 31 DE DICIEMBRE DE 2024**

B) Notas de Memoria (Cuentas de Orden).

B.1.- Cuentas de Orden Contables:

De conformidad con el Manual de Contabilidad Gubernamental, emitido por el Consejo de Nacional de Armonización Contable, registran eventos, que si bien no representan hechos económico-financieros que alteren el patrimonio y por lo tanto los resultados del ente público, informan sobre circunstancias contingentes o eventuales de importancia respecto de éste, que, en determinadas condiciones, pueden producir efectos patrimoniales en el mismo.

En el DIF Municipal de San Julián, no se han presentado este tipo de situaciones que conlleven al registro contable dentro de cuentas de orden, por lo que no se han manejado dentro de la contabilidad del DIF Municipal, por consiguiente, no se incluyen datos dentro de las presentes notas.

B.2.- Cuentas de Orden Presupuestarias:

En atención a las disposiciones establecidas en la Ley General Contabilidad Gubernamental y al marco normativo establecido por el Consejo de Nacional de Armonización Contable, el DIF Municipal presenta el Saldo del Periodo de las Cuentas Presupuestales del Ingreso y del Egreso, las cuales se enlistan en el siguiente cuadro:

INGRESOS PRESUPUESTALES

Ley de Ingresos Estimada \$5,412,983.00
Ley de Ingresos Recaudada \$7,088,337.68

EGRESOS PRESUPUESTALES

Presupuesto de Egresos Aprobado \$5,412,983.00
Presupuesto de Egresos Devengado \$7,065,453.95
Presupuesto de Egresos \$7,065,453.95


MARIA FERNANDA MUÑOZ MUÑOZ

DIRECTORA


RAMONA YULIZA GONZÁLEZ

ANGULO

CONTADORA

0052



Bajo protesta de decir verdad declaramos que los Estados Financieros y sus Notas son razonablemente correctos y responsabilidad del emisor.



0053

**CUENTA PÚBLICA - DIF SISTEMA PARA EL DESARROLLO INTEGRAL DE LA FAMILIA DEL MUNICIPIO DE SAN JULIÁN DIF
NOTAS A LOS ESTADOS FINANCIEROS
DE DESGLOSE
DEL 1° DE ENERO AL 31 DE DICIEMBRE DE 2024**

Con el propósito de dar cumplimiento a los artículos 46 y 49 de la Ley General de Contabilidad Gubernamental, el Municipio de San Julián presenta los rubros con mayor importancia relativa para que la información sea más útil para los usuarios, teniendo presente los postulados de revelación suficiente e importancia relativa.

a) NOTAS DE DESGLOSE

I) NOTAS AL ESTADO DE SITUACIÓN FINANCIERA

Activo

Efectivo y Equivalentes

Se presenta los saldos al 31 de diciembre del 2024 de las cuentas correspondientes al Efectivo y Bancos en Tesorería, relacionadas con el Balance General del DIF Municipal de San Julián.

1 ACTIVO

1 ACTIVO							
1.1.1.2.0 Bancos/Tesorería							
1.1.1.2.0-0000-201-0100 CUENTA CLASIFICADA PROYECTO 117	0.00	0.00	244,454.31	244,454.31	0.00	0.00	0.00
1.1.1.2.0-0000-201-0200 CUENTA CLASIFICADA PROYECTO 130	0.00	0.00	1,018,252.49	1,018,252.49	0.00	0.00	0.00
1.1.1.2.0-0000-111-0100 CUENTA DIF 01112384879	72,612.23	0.00	5,760,087.50	5,738,570.77	96,238.02	0.00	0.00
1.1.1.2.0-0000-201-0100 CUENTA CLASIFICADA	0.00	0.00	100,000.00	100,000.00	0.00	0.00	0.00
Bancos/Tesorería	72,612.23	0.00	7,122,800.20	7,099,279.40	96,238.02	0.00	0.00

Fondos con Afectación Específica

Se presentan los saldos al 31 de diciembre del 2024 correspondientes a los fondos con Afectación específica, correspondientes a los fondos de caja chica Relacionados con el Balance General del DIF Municipal de San Julián.

1.1.1.2.0 Fondos con Afectación Específica							
1.1.1.2.0-0000-111-0100 ERNESTO GARCIA AMENET	20,000.00	0.00	499,226.61	519,226.61	0.00	0.00	0.00
Fondos con Afectación Específica	20,000.00	0.00	499,226.61	519,226.61	0.00	0.00	0.00

Derechos a recibir Efectivo y Equivalentes y Bienes o Servicios a recibir

El DIF Municipal de San Julián presenta los saldos al 31 de diciembre del 2024 según su Balance General sobre los derechos a recibir efectivo y equivalentes.

Bienes Disponibles para su Transformación o Consumo (inventarios)

El DIF Municipal de San Julián no cuenta con Bienes Disponibles para su Transformación o Consumo (inventarios).

1.1.2.0 Cuentas por Cobrar a Corto Plazo							
1.1.2.0-0000-111-0101 ROSA ADRIANA PRADO CENTENO	0.00	0.00	16,000.00	16,000.00	0.00	0.00	0.00
1.1.2.0-0000-111-0102 MUNICIPIO DE SAN JULIÁN SALISCO	0.00	0.00	4,496,939.00	4,496,939.00	0.00	0.00	0.00
1.1.2.0-0000-201-0103 SISTEMA PARA EL DESARROLLO INTEGRAL DE LA FAMILIA DEL ESTADO	0.00	0.00	1,725,002.61	1,725,002.61	0.00	0.00	0.00
1.1.2.0-0000-201-0101 MARCELO RAYDI MORALES MORALES	0.00	0.00	41,400.00	41,400.00	0.00	0.00	0.00
1.1.2.0-0000-201-0102 MARIA GUADALUPE MARTINEZ GONZALEZ	0.00	0.00	179,000.00	179,000.00	0.00	0.00	0.00
Cuentas por Cobrar a Corto Plazo	0.00	0.00	6,458,541.61	6,458,541.61	0.00	0.00	0.00
1.1.2.0 Deuda por Cobrar a Corto Plazo							
1.1.2.0-0000-201-0104 MERCADO LIBRE	2,682.00	0.00	0.00	2,682.00	0.00	0.00	0.00
Deuda por Cobrar a Corto Plazo	2,682.00	0.00	0.00	2,682.00	0.00	0.00	0.00
1.1.2.0 Ingresos por recuperar a Corto Plazo							
1.1.2.0-0000-111-0104 SISTEMA PARA EL DESARROLLO INTEGRAL DE LA FAMILIA DEL MUNICIPIO	0.00	0.00	5,400.00	5,400.00	0.00	0.00	0.00
1.1.2.0-0000-111-0104 SISTEMA PARA EL DESARROLLO INTEGRAL DE LA FAMILIA DEL MUNICIPIO	0.00	0.00	4,500.00	4,500.00	0.00	0.00	0.00
1.1.2.0-0000-111-0102 SISTEMA PARA EL DESARROLLO INTEGRAL DE LA FAMILIA DEL MUNICIPIO	0.00	0.00	2,340.00	2,340.00	0.00	0.00	0.00
1.1.2.0-0000-111-0102 SISTEMA PARA EL DESARROLLO INTEGRAL DE LA FAMILIA DEL MUNICIPIO	0.00	0.00	3,600.00	3,600.00	0.00	0.00	0.00
1.1.2.0-0000-111-0105 SISTEMA PARA EL DESARROLLO INTEGRAL DE LA FAMILIA DEL MUNICIPIO	0.00	0.00	2,610.00	2,610.00	0.00	0.00	0.00
1.1.2.0-0000-111-0104 SISTEMA PARA EL DESARROLLO INTEGRAL DE LA FAMILIA DEL ESTADO	0.00	0.00	1,530.00	1,530.00	0.00	0.00	0.00
1.1.2.0-0000-111-0105 SEVA BANCOS	0.00	0.00	57,910.00	57,910.00	0.00	0.00	0.00
1.1.2.0-0000-111-0105 SEVA BANCOS	0.00	0.00	4.41	4.41	0.00	0.00	0.00
1.1.2.0-0000-111-0105 REINTEGRACION SALDO DE CV	-378.20	0.00	378.20	0.00	0.00	0.00	0.00
1.1.2.0-0000-111-0104 CUBAESTY HANAFY GONZALEZ	0.00	0.00	350,060.00	350,060.00	0.00	0.00	0.00
1.1.2.0-0000-111-0102 SEVA MERCADO S.A. INSTITUCION DE SERVICIO MULTIPLE SUPRO INLAN	0.00	0.00	26.62	26.62	0.00	0.00	0.00
1.1.2.0-0000-111-0102 DECORA MURCIOSOMEREO	0.00	0.00	199,465.00	199,465.00	0.00	0.00	0.00
1.1.2.0-0000-111-0102 MUNICIPIO DE SAN JULIÁN SALISCO	0.00	0.00	2,345.00	2,345.00	0.00	0.00	0.00
Ingresos por recuperar a Corto Plazo	-378.20	0.00	630,174.23	629,796.03	0.00	0.00	0.00

Bienes Muebles, Inmuebles e Intangibles



Se presentan los saldos al 31 de diciembre del 2024 correspondientes a los Bienes Muebles, Inmuebles e Intangibles, saldo que se encuentra en el balance general del DIF Municipal de San Julián.

1.2.3.10 Infraestructura							
1.2.3.10-0000-000-0001-0001-0001	Infraestructura	32,640.00	0.00	0.00	0.00	32,640.00	0.00
		32,640.00	0.00	0.00	0.00	32,640.00	0.00
1.2.3.10 Muebles de Oficina e Estantería							
1.2.3.10-0000-000-0001-0001-0002	Muebles de Oficina e Estantería	5,515.97	0.00	-479,037.60	0.00	484,556.57	0.00
1.2.3.10-0000-000-0001-0001-0003	Muebles de Oficina e Estantería	32,799.91	0.00	0.00	0.00	32,799.91	0.00
1.2.3.10-0000-000-0001-0001-0004	Muebles de Oficina e Estantería	3,956.00	0.00	0.00	0.00	3,956.00	0.00
1.2.3.10-0000-000-0001-0001-0005	Muebles de Oficina e Estantería	15,100.50	0.00	0.00	0.00	15,100.50	0.00
1.2.3.10-0000-000-0001-0001-0006	Muebles de Oficina e Estantería	3,600.06	0.00	0.00	0.00	3,600.06	0.00
1.2.3.10-0000-000-0001-0001-0007	Muebles de Oficina e Estantería	0.00	0.00	0.00	0.00	0.00	0.00
1.2.3.10-0000-000-0001-0001-0008	Muebles de Oficina e Estantería	13,294.86	0.00	0.00	0.00	13,294.86	0.00
1.2.3.10-0000-000-0001-0001-0009	Muebles de Oficina e Estantería	132,491.50	0.00	0.00	0.00	132,491.50	0.00
1.2.3.10-0000-000-0001-0001-0010	Muebles de Oficina e Estantería	45,632.54	0.00	0.00	0.00	45,632.54	0.00
1.2.3.10-0000-000-0001-0001-0011	Muebles de Oficina e Estantería	5,110.00	0.00	0.00	0.00	5,110.00	0.00
1.2.3.10-0000-000-0001-0001-0012	Muebles de Oficina e Estantería	209,801.60	0.00	0.00	0.00	209,801.60	0.00
1.2.3.10-0000-000-0001-0001-0013	Muebles de Oficina e Estantería	186,576.37	0.00	0.00	0.00	186,576.37	0.00
1.2.3.10-0000-000-0001-0001-0014	Muebles de Oficina e Estantería	23,214.00	0.00	0.00	0.00	23,214.00	0.00
1.2.3.10-0000-000-0001-0001-0015	Muebles de Oficina e Estantería	7,915.25	0.00	0.00	0.00	7,915.25	0.00
Otros Mobiliarios y Equipos de Administración		577,596.66	0.00	766,623.00	0.00	1,344,209.66	0.00
1.2.3.10-0000-000-0001-0001-0016	Equipos y Aparatos Audiovisuales	76,203.47	0.00	0.00	0.00	76,203.47	0.00
1.2.3.10-0000-000-0001-0001-0017	Equipos y Aparatos Audiovisuales y Recreativo	3,887.59	0.00	0.00	0.00	3,887.59	0.00
1.2.3.10-0000-000-0001-0001-0018	Otros Mobiliarios y Equipos Educativos y Recreativos	70,769.14	0.00	138,824.83	0.00	209,593.97	0.00
1.2.3.10-0000-000-0001-0001-0019	Otros Mobiliarios y Equipos Educativos y Recreativos	161,991.71	0.00	0.00	0.00	161,991.71	0.00
1.2.3.10-0000-000-0001-0001-0020	Otros Mobiliarios y Equipos Educativos y Recreativos	18,763.10	0.00	0.00	0.00	18,763.10	0.00
Otros Mobiliarios y Equipos Educativos y Recreativos		339,422.41	0.00	138,824.83	0.00	478,247.24	0.00
1.2.3.10-0000-000-0001-0001-0021	Herramientas y Maquinaria	196,600.01	0.00	0.00	0.00	196,600.01	0.00
Herramientas y Maquinaria		196,600.01	0.00	0.00	0.00	196,600.01	0.00
1.2.3.10 Software							
1.2.3.10-0000-000-0001-0001-0022	Software	8,665.20	0.00	0.00	0.00	8,665.20	0.00
		8,665.20	0.00	0.00	0.00	8,665.20	0.00

Pasivo

Se presentan saldos al 31 de diciembre del 2024, correspondientes a pasivos de las cuentas y documentos por pagar y pasivos diferidos del DIF Municipal de San Julián. II) NOTAS AL ESTADO DE ACTIVIDADES

1.2.3.10 Servicios Personales Por Pagar a Corto Plazo							
1.2.3.10-0000-000-0001-0001-0023		0.00	0.00	10,125.47	10,125.47	0.00	0.00
1.2.3.10-0000-000-0001-0001-0024		0.00	0.00	900.00	900.00	0.00	0.00
1.2.3.10-0000-000-0001-0001-0025		0.00	0.00	9,000.00	9,000.00	0.00	0.00
1.2.3.10-0000-000-0001-0001-0026		0.00	0.00	100.00	100.00	0.00	0.00
1.2.3.10-0000-000-0001-0001-0027		0.00	0.00	1,800.00	1,800.00	0.00	0.00
1.2.3.10-0000-000-0001-0001-0028		0.00	0.00	27,385.21	27,385.21	0.00	0.00
1.2.3.10-0000-000-0001-0001-0029		0.00	0.00	39,643.31	39,643.31	0.00	0.00
1.2.3.10-0000-000-0001-0001-0030		0.00	0.00	99,704.88	99,704.88	0.00	0.00
1.2.3.10-0000-000-0001-0001-0031		0.00	0.00	53,889.42	53,889.42	0.00	0.00
1.2.3.10-0000-000-0001-0001-0032		0.00	0.00	35,050.30	35,050.30	0.00	0.00
1.2.3.10-0000-000-0001-0001-0033		0.00	0.00	35,050.30	35,050.30	0.00	0.00
1.2.3.10-0000-000-0001-0001-0034		0.00	0.00	1,350.00	1,350.00	0.00	0.00
1.2.3.10-0000-000-0001-0001-0035		0.00	0.00	1,600.00	1,600.00	0.00	0.00
1.2.3.10-0000-000-0001-0001-0036		0.00	0.00	1,000.00	1,000.00	0.00	0.00
1.2.3.10-0000-000-0001-0001-0037		0.00	0.00	1,400.00	1,400.00	0.00	0.00
1.2.3.10 Servicios Personales Por Pagar a Corto Plazo							
1.2.3.10-0000-000-0001-0001-0038		0.00	0.00	1,400.00	1,400.00	0.00	0.00
1.2.3.10-0000-000-0001-0001-0039		0.00	0.00	5,650.00	5,650.00	0.00	0.00
1.2.3.10-0000-000-0001-0001-0040		0.00	0.00	900.00	900.00	0.00	0.00
1.2.3.10-0000-000-0001-0001-0041		0.00	0.00	134,933.71	134,933.71	0.00	0.00
1.2.3.10-0000-000-0001-0001-0042		0.00	0.00	105,037.23	105,037.23	0.00	0.00
1.2.3.10-0000-000-0001-0001-0043		0.00	0.00	140,115.82	140,115.82	0.00	0.00
1.2.3.10-0000-000-0001-0001-0044		0.00	0.00	135,053.48	135,053.48	0.00	0.00
1.2.3.10-0000-000-0001-0001-0045		0.00	0.00	109,937.40	109,937.40	0.00	0.00
1.2.3.10-0000-000-0001-0001-0046		0.00	0.00	156,113.70	156,113.70	0.00	0.00
1.2.3.10-0000-000-0001-0001-0047		0.00	0.00	140,289.71	140,289.71	0.00	0.00
1.2.3.10-0000-000-0001-0001-0048		0.00	0.00	8,975.19	8,975.19	0.00	0.00
1.2.3.10-0000-000-0001-0001-0049		0.00	0.00	141,785.25	141,785.25	0.00	0.00
1.2.3.10-0000-000-0001-0001-0050		0.00	0.00	91,331.40	91,331.40	0.00	0.00
1.2.3.10-0000-000-0001-0001-0051		0.00	0.00	112,739.56	112,739.56	0.00	0.00
1.2.3.10-0000-000-0001-0001-0052		0.00	0.00	134,933.71	134,933.71	0.00	0.00
1.2.3.10-0000-000-0001-0001-0053		0.00	0.00	140,289.71	140,289.71	0.00	0.00
1.2.3.10-0000-000-0001-0001-0054		0.00	0.00	8,975.19	8,975.19	0.00	0.00
1.2.3.10-0000-000-0001-0001-0055		0.00	0.00	140,115.82	140,115.82	0.00	0.00
1.2.3.10-0000-000-0001-0001-0056		0.00	0.00	112,739.56	112,739.56	0.00	0.00
1.2.3.10-0000-000-0001-0001-0057		0.00	0.00	6,917.00	6,917.00	0.00	0.00
1.2.3.10-0000-000-0001-0001-0058		0.00	0.00	105,037.23	105,037.23	0.00	0.00
1.2.3.10-0000-000-0001-0001-0059		0.00	0.00	112,739.56	112,739.56	0.00	0.00
1.2.3.10-0000-000-0001-0001-0060		0.00	0.00	112,739.56	112,739.56	0.00	0.00
1.2.3.10-0000-000-0001-0001-0061		0.00	0.00	8,700.00	8,700.00	0.00	0.00
1.2.3.10-0000-000-0001-0001-0062		0.00	0.00	89,719.23	89,719.23	0.00	0.00
1.2.3.10-0000-000-0001-0001-0063		0.00	0.00	112,299.67	112,299.67	0.00	0.00
1.2.3.10-0000-000-0001-0001-0064		0.00	0.00	92,842.40	92,842.40	0.00	0.00
1.2.3.10-0000-000-0001-0001-0065		0.00	0.00	140,052.38	140,052.38	0.00	0.00
1.2.3.10-0000-000-0001-0001-0066		0.00	0.00	3,100.00	3,100.00	0.00	0.00
1.2.3.10-0000-000-0001-0001-0067		0.00	0.00	900.00	900.00	0.00	0.00
1.2.3.10-0000-000-0001-0001-0068		0.00	0.00	2,753.82	2,753.82	0.00	0.00
1.2.3.10-0000-000-0001-0001-0069		0.00	0.00	8,600.00	8,600.00	0.00	0.00
1.2.3.10-0000-000-0001-0001-0070		0.00	0.00	48,000.00	48,000.00	0.00	0.00
1.2.3.10-0000-000-0001-0001-0071		0.00	0.00	6,250.00	6,250.00	0.00	0.00
1.2.3.10-0000-000-0001-0001-0072		0.00	0.00	2,031.00	2,031.00	0.00	0.00
1.2.3.10-0000-000-0001-0001-0073		0.00	0.00	135,975.84	135,975.84	0.00	0.00
1.2.3.10-0000-000-0001-0001-0074		0.00	0.00	2,000.00	2,000.00	0.00	0.00
1.2.3.10-0000-000-0001-0001-0075		0.00	0.00	101,775.51	101,775.51	0.00	0.00
1.2.3.10-0000-000-0001-0001-0076		0.00	0.00	18,000.00	18,000.00	0.00	0.00
1.2.3.10-0000-000-0001-0001-0077		0.00	0.00	1,000.00	1,000.00	0.00	0.00
1.2.3.10-0000-000-0001-0001-0078		0.00	0.00	600.00	600.00	0.00	0.00
Servicios Personales Por Pagar a Corto Plazo		0.00	4,536.00	3,361,963.32	3,336,529.39	0.00	-25,000.31
1.2.3.10 Procedimientos por Pagar a Corto Plazo							
1.2.3.10-0000-000-0001-0001-0079		0.00	0.00	2,426.07	2,426.07	0.00	0.00
1.2.3.10-0000-000-0001-0001-0080		0.00	0.00	3,399.13	3,399.13	0.00	0.00
1.2.3.10-0000-000-0001-0001-0081		0.00	0.00	1,007.28	1,007.28	0.00	0.00
1.2.3.10-0000-000-0001-0001-0082		0.00	0.00	9,534.80	9,534.80	0.00	0.00
1.2.3.10-0000-000-0001-0001-0083		0.00	0.00	4,640.00	4,640.00	0.00	0.00



5500

2.1.1.0 Proveedores por Pagar a Corto Plazo						
2.1.1.0-0000-111-0101	ADRIANA MORALES VELAZQUEZ	0.00	0.00	6,400.00	6,400.00	0.00
2.1.1.0-0000-111-0101	EDUARDO MEDINA	0.00	0.00	35,997.12	35,997.12	0.00
2.1.1.0-0000-251-0101	ELECTRONICA PIREN	0.00	0.00	-4,672.00	-4,672.00	0.00
2.1.1.0-0000-251-0101	COMERCIO SAN DE C.	0.00	0.00	123,982.83	123,982.83	0.00
2.1.1.0-0000-111-0101	YETONICA GARCIA RODRIGUEZ HERNANDEZ	0.00	0.00	1,400.00	1,400.00	0.00
2.1.1.0-0000-251-0101	JOSUE RICARDO ROMO MUÑOZ	0.00	0.00	300.00	300.00	0.00
2.1.1.0-0000-251-0101	LA MARIPOSA DE JEN	0.00	0.00	30,480.70	30,480.70	0.00
2.1.1.0-0000-111-0101	ALYSS GARCIA GARCIA DE ARCOB	0.00	0.00	2,394.00	2,394.00	0.00
2.1.1.0-0000-251-0101	COMERCIO DE MARIPOSA SA DE CV	0.00	0.00	62,491.00	62,491.00	0.00
2.1.1.0-0000-251-0101	ESCUELA ESCOLAR	0.00	0.00	-4,167.92	-4,167.92	0.00
2.1.1.0-0000-251-0101	RAMACION DE MATERIALES Y SUMINISTROS DE CONSUMO	0.00	0.00	25,287.00	25,287.00	0.00
2.1.1.0-0000-251-0101	LUANA UESTY AGUIRRE SOTERRA	0.00	0.00	43,493.00	43,493.00	0.00
2.1.1.0-0000-111-0101	ALBERTO MACIAS REVIS	0.00	0.00	530,000.00	530,000.00	0.00
2.1.1.0-0000-111-0101	ANTONIO MUGUI PERILLA	0.00	0.00	1,593.37	1,593.37	0.00
2.1.1.0-0000-111-0101	ALICIA REYES RAMIREZ	0.00	0.00	4,466.00	4,466.00	0.00
2.1.1.0-0000-111-0101	GOMARIT MADOZ	0.00	0.00	5,500.00	5,500.00	0.00
2.1.1.0-0000-111-0101	HUGO ENRIQUE CONTRERAS BARRALES	0.00	0.00	7,192.00	7,192.00	0.00
2.1.1.0-0000-111-0101	JUAN RAÚL PÉREZ HERNÁNDEZ	0.00	0.00	484.00	484.00	0.00
2.1.1.0-0000-111-0101	ANA LAURA MACIAS SALTARER	0.00	0.00	5,000.01	5,000.01	0.00
2.1.1.0-0000-111-0101	SALU OLIVA ROMAS	0.00	0.00	719.00	719.00	0.00
2.1.1.0-0000-111-0101	9-C MATEOS	0.00	0.00	-4,176.00	-4,176.00	0.00
2.1.1.0-0000-251-0101	JUAN MONDOLGA GUTIERREZ	0.00	0.00	11,293.71	11,293.71	0.00
2.1.1.0-0000-251-0101	WIDELD	0.00	0.00	36,583.97	36,583.97	0.00
2.1.1.0-0000-251-0101	UNITE COMPUTACION	0.00	0.00	1,024.00	1,024.00	0.00
2.1.1.0-0000-251-0101	MEXCOM	0.00	0.00	-4,197.00	-4,197.00	0.00
2.1.1.0-0000-251-0101	EPYRAN JAVON GONZALEZ DEANNO	0.00	0.00	1,897.01	1,897.01	0.00
2.1.1.0-0000-251-0101	ARTURO AGUIRRE BERRAZO	0.00	0.00	438.99	438.99	0.00
2.1.1.0-0000-251-0101	OSYRINA COM	0.00	0.00	260.00	260.00	0.00
2.1.1.0-0000-251-0101	HYPHARMAR HOME LIFE SOLUTIONS	0.00	0.00	1,771.32	1,771.32	0.00
2.1.1.0-0000-251-0101	FRANCISCO PADILLA SANZ	0.00	0.00	2,399.00	2,399.00	0.00
2.1.1.0-0000-111-0101	MARIA OLIVERA VAZQUEZ MUÑOZ	0.00	0.00	420.01	420.01	0.00
2.1.1.0-0000-251-0101	OSCAR ADELINA CONTRA S.A. DE C.V.	0.00	0.00	798.00	798.00	0.00
2.1.1.0-0000-111-0101	RED DE CARRETERAS DE OCCIDENTE	0.00	0.00	19,848.80	19,848.80	0.00
2.1.1.0-0000-111-0101	RETAILMART DE COMA	0.00	0.00	1,098.00	1,098.00	0.00
2.1.1.0-0000-111-0101	EDUARDO PRADO GONZALEZ	0.00	0.00	327.00	327.00	0.00
2.1.1.0-0000-111-0101	FRAN VALLE GAS ACQUIS	0.00	0.00	1,200.00	1,200.00	0.00
2.1.1.0-0000-111-0101	COMERCIO INDUSTRIAL ALVARADO	0.00	0.00	6,410.00	6,410.00	0.00
2.1.1.0-0000-111-0101	MARIA DEL REFUGIO TORRES LOPEZ	0.00	0.00	-4,726.00	-4,726.00	0.00
2.1.1.0-0000-111-0101	ROBERTO URELLA FLORES CARRANZA	0.00	0.00	1,600.00	1,600.00	0.00
2.1.1.0-0000-251-0101	HUGO CONTRERAS SALDARRIAGA	0.00	0.00	882.00	882.00	0.00
2.1.1.0-0000-111-0101	ROSALBA DEL VALLE HERNANDEZ CONTRERAS	0.00	0.00	10,000.40	10,000.40	0.00
2.1.1.0-0000-251-0101	HENRIQUEZ JORHANA ALVAREZ	0.00	0.00	2,180.80	2,180.80	0.00
2.1.1.0-0000-251-0101	MARTHA MARQUEZ OLIVERO	0.00	0.00	24,940.00	24,940.00	0.00
2.1.1.0-0000-111-0101	JOSÉ ANTONIO PADILLA PEREZ	0.00	0.00	12,292.40	12,292.40	0.00
2.1.1.0-0000-111-0101	JOSÉ ALFREDO GUADALUPE VELAZQUEZ	0.00	0.00	1,056.00	1,056.00	0.00
2.1.1.0-0000-251-0101	ERNESTO GARCIA BERNIZ	0.00	0.00	378.00	378.00	0.00
2.1.1.0-0000-251-0101	ARMANDO TERESALES SAN JUAN AGUIRREZ	0.00	0.00	2,199.00	2,199.00	0.00
2.1.1.0-0000-251-0101	ARMANDO TERESALES SAN JUAN AGUIRREZ	0.00	0.00	51,908.77	51,908.77	0.00
2.1.2.0 Proveedores por Pagar a Corto Plazo						
2.1.2.0-0000-251-0101	EVYEN RENDON FLORES GOMEZ	0.00	0.00	5,222.47	5,222.47	0.00
2.1.2.0-0000-111-0101	JESUS MARIA RAMIRO CONTRERAS	0.00	0.00	4,200.00	4,200.00	0.00
2.1.2.0-0000-251-0101	ESPERANZA GARCIA SUZMAN	0.00	0.00	12,700.00	12,700.00	0.00
2.1.2.0-0000-111-0101	JOSUE LUISIANO JARA	0.00	0.00	3,696.00	3,696.00	0.00
2.1.2.0-0000-111-0101	MIGUEL GARCIA MARRUQUE	0.00	0.00	4,677.16	4,677.16	0.00
2.1.2.0-0000-111-0101	ROBERTO MONTOYA AGUIRRE	0.00	0.00	210.00	210.00	0.00
2.1.2.0-0000-111-0101	FRANCISCO JAVIER HERNANDEZ GUTIERREZ	0.00	0.00	13,340.00	13,340.00	0.00
2.1.2.0-0000-111-0101	MIGUELITO CARILAS GONZALEZ	0.00	0.00	3,850.00	3,850.00	0.00
2.1.2.0-0000-111-0101	ALEXYS GARCIA GARCIA DE ARCOB	0.00	0.00	720.00	720.00	0.00
2.1.2.0-0000-111-0101	DELIA SANDOVAL GARCIA	0.00	0.00	4,225.00	4,225.00	0.00
2.1.2.0-0000-111-0101	MARIA ESTELA GARCIA OLIVERA	0.00	0.00	800.00	800.00	0.00
2.1.2.0-0000-111-0101	MIGUEL ALVARADO RAMIREZ PEREZ	0.00	0.00	2,217.32	2,217.32	0.00
2.1.2.0-0000-111-0101	JUAN ALBERTO DE LARA ZAVALA	0.00	0.00	5,200.00	5,200.00	0.00
2.1.2.0-0000-111-0101	JOSÉ GUERRALDE MARRAS SANCHEZ	0.00	0.00	700.00	700.00	0.00
2.1.2.0-0000-111-0101	MARCO ANTONIO MORALES GARCIA	0.00	0.00	3,088.00	3,088.00	0.00
2.1.2.0-0000-111-0101	CONSULTORA HUNT SA DE CV	0.00	0.00	492.40	492.40	0.00
2.1.2.0-0000-111-0101	JOSÉ DEL REFUGIO LUISIANO ARELLANO	0.00	0.00	15,934.00	15,934.00	0.00
2.1.2.0-0000-111-0101	DANIELA SOLIZADO RAMIREZ DURAN	0.00	0.00	549.99	549.99	0.00
2.1.2.0-0000-111-0101	LUIS TOMÁS DE FRANCESCO ANDRENO	0.00	0.00	14,182.00	14,182.00	0.00
2.1.2.0-0000-111-0101	ENRIQUE SOTERRA SANDOVAL	0.00	0.00	15,000.00	15,000.00	0.00
2.1.2.0-0000-111-0101	BRIAN DE JESUS HERNANDEZ VILLARANDO	0.00	0.00	1,044.00	1,044.00	0.00
2.1.2.0-0000-111-0101	EMILIO MACIAS HERRERA	0.00	0.00	7,900.00	7,900.00	0.00
2.1.2.0-0000-111-0101	MUNICIPIO DE SAN JUAN ABAJADO	0.00	0.00	249.00	249.00	0.00
2.1.2.0-0000-111-0101	NESTOR REGILLO DE ANZA	0.00	0.00	1,200.00	1,200.00	0.00
2.1.2.0-0000-111-0101	TELEFONOS DE MEXICO SA DE CV	0.00	0.00	8,485.00	8,485.00	0.00
2.1.2.0-0000-111-0101	SEVA BRANDMANN	0.00	0.00	2,617.82	2,617.82	0.00
2.1.2.0-0000-111-0101	NOELVA VIAL MARTIN DE MENDOZA DE S.A. DE C.V.	0.00	0.00	22,226.61	22,226.61	0.00
2.1.2.0-0000-111-0101	OPERADORA DE FIANCOTECNOLOGIA SA DE CV	0.00	0.00	268.00	268.00	0.00
2.1.2.0-0000-111-0101	SECURUS EL POTOSI	0.00	0.00	7,202.44	7,202.44	0.00
2.1.2.0-0000-111-0101	GRUPO PARRINA S.A. DE C.V.	0.00	0.00	299.90	299.90	0.00
2.1.2.0-0000-111-0101	SOFT & SHAZ SISTEMAS SA DE CV	0.00	0.00	64,002.00	64,002.00	0.00
2.1.2.0-0000-111-0101	INTEGRADA DE LA HACIENDA PUBLICA	0.00	0.00	2,180.00	2,180.00	0.00
2.1.2.0-0000-111-0101	MIGUEL TERESA VILLARANDO TECNOLOGICOS SAH DE CV	0.00	0.00	25,868.10	25,868.10	0.00
2.1.2.0-0000-111-0101	ORITALENIA LUNA SA DE CV	0.00	0.00	668.01	668.01	0.00
2.1.2.0-0000-111-0101	CLAUDIA MARGARITA OLIVAS MARTINEZ	0.00	0.00	149,691.67	149,691.67	0.00
2.1.2.0-0000-111-0101	JOSÉ ALFREDO MERCADO RAMIREZ	0.00	0.00	4,466.00	4,466.00	0.00
2.1.2.0-0000-111-0101	ERNESTO GARCIA AMENIZ	0.00	0.00	18,019.00	18,019.00	0.00
2.1.2.0-0000-111-0101	ORLANDO DE JESUS VILLARANDO RAMIREZ	0.00	0.00	5,212.00	5,212.00	0.00
2.1.2.0-0000-111-0101	PROFESIONALES EN TECNOLOGIAS DE INFORMACION SA DE CV	0.00	0.00	5,324.40	5,324.40	0.00
2.1.2.0-0000-111-0101	EVYEN RENDON FLORES GOMEZ	0.00	0.00	23,706.40	23,706.40	0.00
2.1.2.0-0000-111-0101	SEVA MERCADO S.A. INSTITUCION DE BANCA MULTIPLE GRUPO FRAN	0.00	0.00	8,551.19	8,551.19	0.00
2.1.2.0-0000-111-0101	FRANCISCO MEDILLA SANZ	0.00	0.00	21,326.59	21,326.59	0.00
2.1.2.0-0000-111-0101	MARCO ANTONIO MORALES GARCIA	0.00	0.00	1,931.00	1,931.00	0.00
2.1.2.0-0000-111-0101	MIGUEL ANGEL CRUZ HERNANDEZ	0.00	0.00	2,900.00	2,900.00	0.00
2.1.2.0-0000-111-0101	MARTHA DELIA VAZQUEZ GONZALEZ	0.00	0.00	1,350.01	1,350.01	0.00
2.1.2.0-0000-111-0101	DIANA SALTADO GALVAN	0.00	0.00	10,742.08	10,742.08	0.00
2.1.2.0-0000-111-0101	PRODUCTOS NATI	0.00	0.00	1,929.96	1,929.96	0.00
2.1.2.0-0000-111-0101	SUPER GAS DE LOS ALTOS SA DE CV	0.00	0.00	31,135.15	31,135.15	0.00



3500

2.1.1.2.0 Proveedores por Pagar a Corto Plazo					
2.1.1.2.0-0000-111-0139	FABIAN FUSSCENCA PEREZ	0.00	0.00	14,038.29	14,038.29
2.1.1.2.0-0000-111-0141	NUBEVA AL MARTI DE MENDOZA DE AL. DE C.V.	0.00	0.00	14,881.99	14,881.99
2.1.1.2.0-0000-111-0142	SIANI DORADO MARIAS	0.00	0.00	71,995.50	71,995.50
2.1.1.2.0-0000-111-0143	ANA JAVIRA SANCHEZ MUÑOZ	0.00	0.00	1,935.41	1,935.41
2.1.1.2.0-0000-111-0144	VETERNARIA SAN JUAN ALVAREZ	0.00	0.00	654.00	654.00
2.1.1.2.0-0000-111-0145	SALVADOR REYNOSO ZULEAGA	0.00	0.00	4,536.00	4,536.00
2.1.1.2.0-0000-111-0146	ZELFANDIO ALVARADO PADILLA	0.00	0.00	23,597.09	23,597.09
2.1.1.2.0-0000-111-0147	WAKA DITHY MARTIN DEL CAMPO VILLAZOBOS	0.00	0.00	50,500.01	50,500.01
2.1.1.2.0-0000-111-0148	RUFIDO PEREZ MARGUIZ	0.00	0.00	17,048.99	17,048.99
2.1.1.2.0-0000-111-0149	RODRIGO MARTHA ACCIARDI	0.00	0.00	15,924.00	15,924.00
2.1.1.2.0-0000-111-0150	MARIA LUISA RAMIREZ COCHA	0.00	0.00	51,996.00	51,996.00
2.1.1.2.0-0000-111-0151	MARIA GUADALUPE MUÑOZ VIRGEN	0.00	0.00	155,952.66	155,952.66
2.1.1.2.0-0000-111-0152	JOSÉ MARGUIZ MUÑOZ	0.00	0.00	1,946.01	1,946.01
2.1.1.2.0-0000-111-0153	CAR SUMINISTRADORA DE SERVICIOS BASICOS	0.00	0.00	44,359.00	44,359.00
2.1.1.2.0-0000-111-0154	MA. GUADALUPE MARTINEZ VALLEJO	0.00	0.00	12,679.04	12,679.04
2.1.1.2.0-0000-111-0155	JUAN MANUEL SALCEDO GARCIA	0.00	0.00	1,500.00	1,500.00
2.1.1.2.0-0000-111-0156	MARTHA MARGUIZ LOZANO	0.00	0.00	2,334.00	2,334.00
2.1.1.2.0-0000-111-0157	DIWERTINA DE JESUS LÓPEZ	0.00	0.00	5,334.80	5,334.80
2.1.1.2.0-0000-111-0158	ANGEL EDUARDO PEREZ HERNANDEZ	0.00	0.00	979.50	979.50
2.1.1.2.0-0000-111-0159	DOGAR MANUEL JIMENEZ RODRIGUEZ	0.00	0.00	32,659.53	32,659.53
2.1.1.2.0-0000-111-0160	ALEXANDRO MARTIN ALVAREZ	0.00	0.00	41,180.00	41,180.00
2.1.1.2.0-0000-111-0161	DIANA VARGAS HERNANDEZ	0.00	0.00	4,000.00	4,000.00
2.1.1.2.0-0000-111-0162	MARTHA VARGAS HERNANDEZ	0.00	0.00	16,535.01	16,535.01
2.1.1.2.0-0000-111-0163	TERESA ANJELITA MARGUIZ	0.00	0.00	3,078.96	3,078.96
2.1.1.2.0-0000-111-0164	FRANCISCA TERESA SAN JUAN AVAREZ	0.00	0.00	992.33	992.33
2.1.1.2.0-0000-111-0165	SISTEMA PARA EL DESARROLLO INTEGRAL DE LA FAMILIA DEL ESTADO	0.00	0.00	23,997.24	23,997.24
2.1.1.2.0-0000-111-0166	GETICEMAN ARIANA CARRILLO RAMA	0.00	0.00	861.00	861.00
2.1.1.2.0-0000-111-0167	COMPAÑIA FONIA DE MEXICO S.A DE C.V.	0.00	0.00	749.00	749.00
2.1.1.2.0-0000-111-0168	SALUD CIENSA MANUEL JIMENEZ MUÑOZ	0.00	0.00	406.00	406.00
2.1.1.2.0-0000-111-0169	NATURAL DE ALIMENTOS	0.00	0.00	693.52	693.52
2.1.1.2.0-0000-111-0170	SANTAS GASTRUL	0.00	0.00	956.97	956.97
2.1.1.2.0-0000-111-0171	ARQUITECTAS NADONALES S. DE C.V.	0.00	0.00	4,319.91	4,319.91
2.1.1.2.0-0000-111-0172	BEATRIZ GUINIZ TERRELL	0.00	0.00	23,700.00	23,700.00
2.1.1.2.0-0000-111-0173	KONATAN SALVADOR FUZZAGALARA	0.00	0.00	11,544.37	11,544.37
2.1.1.2.0-0000-111-0174	RYTHMUSIC QUEZONA	0.00	0.00	500.00	500.00
2.1.1.2.0-0000-111-0175	LUISA MENDOZA GUERRERO	0.00	0.00	2,773.00	2,773.00
2.1.1.2.0-0000-111-0176	MARIA GUADALUPE VALDEZ SALAZAR	0.00	0.00	779.03	779.03
2.1.1.2.0-0000-111-0177	FRANCISCO NAVARRO NERI	0.00	0.00	845.00	845.00
2.1.1.2.0-0000-111-0178	GRUPO HERRERIN DE ALBA S.A. DE C.V.	0.00	0.00	7,429.02	7,429.02
2.1.1.2.0-0000-111-0179	JESUS SOTO MURTADO	0.00	0.00	1,590.00	1,590.00
2.1.1.2.0-0000-111-0180	KARLA NAJELI MARGUIZ MUÑOZ	0.00	0.00	530.00	530.00
2.1.1.2.0-0000-111-0181	RODOLFO SALCEDO GUZMAN SANCHEZ	0.00	0.00	4,814.00	4,814.00
2.1.1.2.0-0000-111-0182	MARIA DE LOS RODRIGUEZ VILLAZOBOS	0.00	0.00	18,500.00	18,500.00
2.1.1.2.0-0000-111-0183	EMERITA ABOLIA PADILLA MARIAS	0.00	0.00	11,454.00	11,454.00
2.1.1.2.0-0000-111-0184	JOSÉ MUÑOZ RAMIREZ	0.00	0.00	3,760.00	3,760.00
2.1.1.2.0-0000-111-0185	LUIS GONZALO REYES MARTINEZ	0.00	0.00	4,248.00	4,248.00
2.1.1.2.0-0000-111-0186	DIVAGCOM SA DE CV	0.00	0.00	625.17	625.17
2.1.1.2.0-0000-111-0187	JOSÉ DE JESUS SANDOVAL GARCIA	0.00	0.00	65,039.52	65,039.52
2.1.1.2.0 Proveedores por Pagar a Corto Plazo					
2.1.1.2.0-0000-111-0188	JOSÉ GABRIEL LOPEZ	0.00	0.00	736.00	736.00
2.1.1.2.0-0000-111-0189	JOSÉ LUIS MICHAEL CALDERON	0.00	0.00	10,962.00	10,962.00
2.1.1.2.0-0000-111-0190	A.N.A. COMARCA DE MEXICO S.A. DE C.V.	0.00	0.00	24,730.47	24,730.47
2.1.1.2.0-0000-111-0191	MARIA MARCO ANTONIO SANCHEZ HERNANDEZ	0.00	0.00	3,676.00	3,676.00
2.1.1.2.0-0000-111-0192	ISABELTHERESA RAMIREZ VIDARRO	0.00	0.00	1,105.01	1,105.01
2.1.1.2.0-0000-111-0193	MIRIAM MUÑOZ GARCIA	0.00	0.00	1,016.67	1,016.67
2.1.1.2.0-0000-111-0194	ESTERANIA MALDONADO ANGUIB	0.00	0.00	1,192.00	1,192.00
2.1.1.2.0-0000-111-0195	BLACK AND WHITE INTERIORS Y DECOR	0.00	0.00	949.00	949.00
2.1.1.2.0-0000-111-0196	FRANCISCO JAVIER PADILLA PEREZ	0.00	0.00	1,922.00	1,922.00
2.1.1.2.0-0000-111-0197	EMERSON VELAZQUEZ RAMIREZ	0.00	0.00	818.27	818.27
2.1.1.2.0-0000-111-0198	GABRIEL CRISTIAN ROMO	0.00	0.00	605.00	605.00
2.1.1.2.0-0000-111-0199	SALUD MEXICO AHPANTAYOTA	0.00	0.00	1,110.00	1,110.00
2.1.1.2.0-0000-111-0200	JOSÉ FRANCISCO PEREZ HERNANDEZ	0.00	0.00	2,182.50	2,182.50
2.1.1.2.0-0000-111-0201	JUAN MANUEL MORALES HERNANDEZ	0.00	0.00	6,960.00	6,960.00
2.1.1.2.0-0000-111-0202	SISTEMA DE AGUA POTABLE ALCANTARILLADO Y SANEAMIENTO DEL	0.00	0.00	1,174.47	1,174.47
2.1.1.2.0-0000-111-0203	MARTHA MARIA MARTINEZ RODRIGUEZ	0.00	0.00	480.00	480.00
2.1.1.2.0-0000-111-0204	MPD EIR	0.00	0.00	2,049.09	2,049.09
2.1.1.2.0-0000-111-0205	JOSÉ GUADALUPE ORTIZ SANCHEZ	0.00	0.00	1,735.00	1,735.00
2.1.1.2.0-0000-111-0206	JOSÉ RICARDO ROMO MUÑOZ	0.00	0.00	789.99	789.99
2.1.1.2.0-0000-111-0207	ALFONSO PEREZ MARGUIZ	0.00	0.00	471.51	471.51
2.1.1.2.0-0000-111-0208	VICTOR DEL MARTINEZ VALLEJO	0.00	0.00	2,036.99	2,036.99
2.1.1.2.0-0000-111-0209	JUAN FRANCISCO RAMIREZ MONTES DE OCA	0.00	0.00	11,907.40	11,907.40
2.1.1.2.0-0000-111-0210	ALDO GOMEZ PERAZA	0.00	0.00	13,679.00	13,679.00
2.1.1.2.0-0000-111-0211	AGNITA INTERNACIONAL DE MEDIO AMBIENTE ALTOSUR SAZ	0.00	0.00	10,000.00	10,000.00
2.1.1.2.0-0000-111-0212	MIRIAM SOLIDAD ANGULO ZARANNO	0.00	0.00	26,100.00	26,100.00
2.1.1.2.0-0000-111-0213	FRANCISCA HERNANDEZ VILLAZOBOS	0.00	0.00	1,081.00	1,081.00
2.1.1.2.0-0000-111-0214	ALMANTZEL LA CONCEPCION SA DE CV	0.00	0.00	11,250.00	11,250.00
2.1.1.2.0-0000-111-0215	JUANA HERNANDEZ JIMENEZ	0.00	0.00	1,400.00	1,400.00
2.1.1.2.0-0000-111-0216	LUCY MARCELO DOMINGO CRUZ	0.00	0.00	10,999.99	10,999.99
2.1.1.2.0-0000-111-0217	LA MANIPULADA DE UDIN	0.00	0.00	657.10	657.10
Proveedores por Pagar a Corto Plazo					
2.1.1.2.0-0000-111-0218	GRUPA FARMACIA VIGIANO PARTIDA	0.00	0.00	600.00	600.00
2.1.1.2.0-0000-111-0219	AUTOSERVICIOS ADJACENTE	0.00	0.00	211.00	211.00
2.1.1.2.0-0000-111-0220	MANUEL GONZALEZ CIBARRERIAS	0.00	0.00	970.00	970.00
2.1.1.2.0-0000-111-0221	JUANA RAMIREZ BAUTAZAR	0.00	0.00	600.00	600.00
2.1.1.2.0-0000-111-0222	GRUPO MEDICO TITIANE	0.00	0.00	9,000.00	9,000.00
2.1.1.2.0-0000-111-0223	WANDALVARRA DEL CENTRO MEDICO ALTISSO	0.00	0.00	3,950.00	3,950.00
2.1.1.2.0-0000-111-0224	KONATAN EDUARDO FUZZAGALARA	0.00	0.00	2,974.85	2,974.85
2.1.1.2.0-0000-111-0225	ALICIA GABRIEL RODRIGUEZ MUÑOZ	0.00	0.00	1,600.00	1,600.00
2.1.1.2.0-0000-111-0226	ALFONSO ESCOBAR RODRIGUEZ	0.00	0.00	1,500.00	1,500.00
2.1.1.2.0-0000-111-0227	JUANA SALCEDO GALVÁN	0.00	0.00	1,579.68	1,579.68
2.1.1.2.0-0000-111-0228	CLAUDIA TERENCIO CALTAGHAN TORRES	0.00	0.00	800.00	800.00
2.1.1.2.0-0000-111-0229	EMERSON DE ANDRÉS NAJIB	0.00	0.00	1,180.00	1,180.00
2.1.1.2.0-0000-111-0230	JOSÉ GUADALUPE MORALES AMEZQUITA	0.00	0.00	6,120.00	6,120.00
2.1.1.2.0-0000-111-0231	HUBERTO JAVIER MEZA ARELLANO	0.00	0.00	6,180.90	6,180.90
2.1.1.2.0-0000-111-0232	ALEXO GABRIEL GARCIA DE ARCOB	0.00	0.00	666.00	666.00
2.1.1.2.0-0000-111-0233	EMERSON MORALES VENTURA	0.00	0.00	4,800.00	4,800.00



2500

21.1.5.0 Transferencias Otorgadas por Pagar a Corto Plazo						
21.1.5.0-0000-11-0108	ROQUE MORALES HERNANDEZ	0.00	0.00	885.00	885.00	0.00
21.1.5.0-0000-11-0108	DIPREMIUM MESHIC	0.00	0.00	3,000.00	3,000.00	0.00
21.1.5.0-0000-11-0108	HOSPITAL SANADA DE LA BARRA	0.00	0.00	2,000.00	2,000.00	0.00
21.1.5.0-0000-11-0108	EMOTORA S OAGRO TAMAU CALLES DE MEZA	0.00	0.00	360.00	360.00	0.00
21.1.5.0-0000-11-0108	HANIT ANTONIA NUÑEZ NAVARRO	0.00	0.00	5,611.00	5,611.00	0.00
21.1.5.0-0000-11-0108	DULCERIA DE LOS ALTO	0.00	0.00	2,100.51	2,100.51	0.00
21.1.5.0-0000-11-0108	FARMACIA GUADALUPE S.A. DE C.V.	0.00	0.00	3,131.10	3,131.10	0.00
21.1.5.0-0000-11-0108	CINCUA DE HEMODIALISIS DE CV	0.00	0.00	4,486.78	4,486.78	0.00
21.1.5.0-0000-11-0108	MARIA GUADALUPE HERNANDEZ VALADEZ	0.00	0.00	4,930.00	4,930.00	0.00
21.1.5.0-0000-11-0108	SARA CECILIA GUZMAN	0.00	0.00	4,950.00	4,950.00	0.00
21.1.5.0-0000-11-0108	EVA ANGELINA MORALES HERNANDEZ	0.00	0.00	3,100.00	3,100.00	0.00
21.1.5.0-0000-11-0108	AUTODIAGNOSTICO DE LA PIEDAD SA DE CV	0.00	0.00	6,525.00	6,525.00	0.00
21.1.5.0-0000-11-0108	CLAUDIA MARGARITA ROSAS MARTINEZ	0.00	0.00	10,058.00	10,058.00	0.00
21.1.5.0-0000-11-0108	ANTONIO GARCIA LOPEZ	0.00	0.00	171,873.54	171,873.54	0.00
21.1.5.0-0000-11-0108	MARIA GUADALUPE RAMIREZ DAYTAN	0.00	0.00	3,000.00	3,000.00	0.00
21.1.5.0-0000-11-0108	ALFAC SIDER DE RL	0.00	0.00	5,900.00	5,900.00	0.00
21.1.5.0-0000-11-0108	MENUBAN MAST DE MONTE S. DE AL. DE CV	0.00	0.00	3,501.00	3,501.00	0.00
21.1.5.0-0000-11-0108	ALFAC SIDER DE RL	0.00	0.00	798.00	798.00	0.00
21.1.5.0-0000-11-0108	MARIO ANTONIO MORALES GARCIA	0.00	0.00	11,489.00	11,489.00	0.00
21.1.5.0-0000-11-0108	JOSUE JESUS LUNA	0.00	0.00	1,196.00	1,196.00	0.00
21.1.5.0-0000-11-0108	SIANA SA. DE CV	0.00	0.00	81,157.00	81,157.00	0.00
21.1.5.0-0000-11-0108	YONATAN SAUARD MUÑOZ LERA	0.00	0.00	17,944.00	17,944.00	0.00
21.1.5.0-0000-11-0108	NEQUE SARCIAMARQUEZ	0.00	0.00	12,753.95	12,753.95	0.00
21.1.5.0-0000-11-0108	YVGINIA SARCIAMARQUEZ	0.00	0.00	25,186.00	25,186.00	0.00
21.1.5.0-0000-11-0108	JOSUE RICARDO ROMO MUÑOZ	0.00	0.00	6,280.00	6,280.00	0.00
21.1.5.0-0000-11-0108	GAUC GUARADO HERNANDEZ CERVERA	0.00	0.00	64,217.95	64,217.95	0.00
21.1.5.0-0000-11-0108	JOSUE RICARDO ROMO MUÑOZ	0.00	0.00	2,000.00	2,000.00	0.00
21.1.5.0-0000-11-0108	JUAN SALCIDO SALVIAN	0.00	0.00	55,113.00	55,113.00	0.00
21.1.5.0-0000-11-0108	LABORATORIO DE ANALISIS CLINICOS SAN FRANCISCO DE ASSI	0.00	0.00	5,148.58	5,148.58	0.00
21.1.5.0-0000-11-0108	ANITA TERESA GALVAN MUÑOZ	0.00	0.00	4,857.00	4,857.00	0.00
21.1.5.0-0000-11-0108	FABRICA GUADALUPE ZAMUDIO MARQUEZ	0.00	0.00	1,300.00	1,300.00	0.00
21.1.5.0-0000-11-0108	JOSUE JESUS LUNA	0.00	0.00	22,601.18	22,601.18	0.00
21.1.5.0-0000-11-0108	SISTEMA PARA EL DESARROLLO INTEGRAL DE LA FAMILIA DEL ESTADO	0.00	0.00	40,759.50	40,759.50	0.00
21.1.5.0-0000-11-0108	GRUPO MEDICO TITANIC	0.00	0.00	12,500.00	12,500.00	0.00
21.1.5.0-0000-11-0108	IDIE DE JESUS MARTINEZ CABRERA	0.00	0.00	891.00	891.00	0.00
21.1.5.0-0000-11-0108	HOSPITAL SANTO DOMINGO	0.00	0.00	2,000.00	2,000.00	0.00
21.1.5.0-0000-11-0108	SIANA SA. DE CV	0.00	0.00	4,106.10	4,106.10	0.00
21.1.5.0-0000-11-0108	CINCUA DE HEMODIALISIS DE CV	0.00	0.00	19,604.00	19,604.00	0.00
21.1.5.0-0000-11-0108	JUAN RAMON GUTIERREZ ZUMAYAN	0.00	0.00	706.00	706.00	0.00
21.1.5.0-0000-11-0108	JUAN PATRICIA HERNANDEZ ZUMAYAN	0.00	0.00	3,200.00	3,200.00	0.00
21.1.5.0-0000-11-0108	FABRICA GUADALUPE ZAMUDIO MARQUEZ	0.00	0.00	8,899.00	8,899.00	0.00
21.1.5.0-0000-11-0108	EDUARDO DOMINGO PASCEVICHA	0.00	0.00	4,838.75	4,838.75	0.00
21.1.5.0-0000-11-0108	CANDIDA VERONICA TORRES GARCIA	0.00	0.00	5,400.00	5,400.00	0.00
21.1.5.0-0000-11-0108	JOSUE GUADALUPE MADRIZ AMOZOLA	0.00	0.00	25,960.00	25,960.00	0.00
21.1.5.0-0000-11-0108	HUGO EMMANUEL BENEZUELA PALLA	0.00	0.00	2,589.35	2,589.35	0.00
21.1.5.0-0000-11-0108	CARLOS ENRIQUE ROSIS SANTAMARIA	0.00	0.00	3,231.40	3,231.40	0.00
21.1.5.0-0000-11-0108	ROBERTO MONTAÑA ASCENCIO	0.00	0.00	707.50	707.50	0.00
21.1.5.0 Transferencias Otorgadas por Pagar a Corto Plazo						
21.1.5.0-0000-11-0108	SUSTO MORALES MENA	0.00	0.00	3,454.00	3,454.00	0.00
21.1.5.0-0000-11-0108	MARIA DEL CARMEN BUSTAR MARTINEZ	0.00	0.00	11,250.00	11,250.00	0.00
21.1.5.0-0000-11-0108	RAMONA GARCIA MUÑOZ	0.00	0.00	1,296.00	1,296.00	0.00
21.1.5.0-0000-11-0108	RUBEN EDUARDO SANCHEZ GARCIA	0.00	0.00	2,300.00	2,300.00	0.00
21.1.5.0-0000-11-0108	ANDREA HERNANDEZ VALADEZ	0.00	0.00	2,500.00	2,500.00	0.00
21.1.5.0-0000-11-0108	NEQUE SARCIAMARQUEZ	0.00	0.00	2,500.00	2,500.00	0.00
21.1.5.0-0000-11-0108	JOSUE GUADALUPE ZAMUDIO MARQUEZ	0.00	0.00	71,547.48	71,547.48	0.00
21.1.5.0-0000-11-0108	HOSPITAL REAL SAN LUCAS	0.00	0.00	2,500.00	2,500.00	0.00
21.1.5.0-0000-11-0108	PANORAMA DEL CENTRO MEDICO ALTISSO	0.00	0.00	25,200.00	25,200.00	0.00
21.1.5.0-0000-11-0108	MARIA TRINIDAD HUERTA REINA	0.00	0.00	15,240.00	15,240.00	0.00
21.1.5.0-0000-11-0108	MARIA GUZMAN ROMO LOPEZ	0.00	0.00	2,600.00	2,600.00	0.00
21.1.5.0-0000-11-0108	SENECO HUGO GONZALEZ	0.00	0.00	2,000.00	2,000.00	0.00
21.1.5.0-0000-11-0108	ROSALBA DE ARCOS GALCEN	0.00	0.00	600.00	600.00	0.00
21.1.5.0-0000-11-0108	CLAUDIA ISABEL ESTEBAN DE VILLAS	0.00	0.00	5,000.00	5,000.00	0.00
21.1.5.0-0000-11-0108	MAR ROSARIO GONZALEZ LOPEZ	0.00	0.00	1,150.00	1,150.00	0.00
Transferencias Otorgadas por Pagar a Corto Plazo						
21.1.5.0-0000-11-0108	RENTACIONES SA	0.00	0.00	1,135,167.68	1,135,167.68	0.00
21.1.7.0 Retenciones y Contribuciones por Pagar a Corto Plazo						
21.1.7.0-0000-11-0054	RENTACIONES SA	0.00	42,735.58	195,938.00	195,291.96	42,989.54
Retenciones y Contribuciones por Pagar a Corto Plazo						
21.1.7.0-0000-11-0054	RENTACIONES SA	0.00	42,735.58	195,938.00	195,291.96	42,989.54
21.1.7.0-0000-11-0054	RENTACIONES SA	0.00	46,272.58	7,372,720.80	7,347,437.37	22,986.55



Ingresos de Gestión
 Se presentan saldos al 31 de diciembre del 2024 correspondientes a los ingresos de gestión y a los correspondientes a ingresos por Participaciones, Aportaciones, Convenios, Incentivos Derivados de la Colaboración Fiscal, Fondos Distintos de Aportaciones, Transferencias, Asignaciones, Subsidios y Subvenciones, del DIF Municipal de San Julián.

4 INGRESOS Y OTROS BENEFICIOS						
4.1.1.0 Productos derivados del uso y aprovechamiento de bienes no sujetos a régimen de aprovechamiento de bienes de dominio público						
4.1.1.0-1.1.4.0-11-0000	Productos derivados del uso y aprovechamiento de bienes no sujetos a régimen de aprovechamiento de bienes de dominio público	0.00	0.00	0.00	33.07	33.07
4.1.6.0 Otros Aprovechamientos						
4.1.6.0-1.1.1.0-11-0000	Otros aprovechamientos	0.00	0.00	0.00	33.07	33.07
4.1.6.0-1.1.2.0-11-0000	Otros aprovechamientos	0.00	0.00	0.00	609,763.00	609,763.00
4.1.6.0-1.1.3.0-11-0000	Otros aprovechamientos	0.00	0.00	0.00	19,980.00	19,980.00
Otros Aprovechamientos						
4.1.6.0-1.1.1.0-11-0000	Otros aprovechamientos	0.00	0.00	0.00	629,763.00	629,763.00
4.1.7.1.0-7.1.1.1.1.1-11-0000	Ingresos por venta de bienes y servicios producidos en establecimientos de gestión	0.00	0.00	0.00	16,000.00	16,000.00
4.1.7.1.0-7.1.1.1.1.2-11-0000	Ingresos por venta de bienes y prestación de servicios de bienes y servicios producidos en establecimientos del gobierno	0.00	0.00	0.00	16,000.00	16,000.00
4.2.2.0 Convenios						
4.2.2.0-8.3.2.1-01-0000	Convenios	0.00	0.00	0.00	1,945,602.61	1,945,602.61
4.2.2.0 Transferencias Internas y Asignaciones al Sector Público						
4.2.2.0-9.1.1.1.1-11-0000	Transferencias internas y asignaciones al sector público	0.00	0.00	0.00	4,456,339.00	4,456,339.00
Transferencias Internas y Asignaciones al Sector Público						
4.2.2.0-9.1.1.1.1-11-0000	Transferencias internas y asignaciones al sector público	0.00	0.00	0.00	4,456,339.00	4,456,339.00
4 INGRESOS Y OTROS BENEFICIOS						
4.1.1.0-1.1.4.0-11-0000	4 INGRESOS Y OTROS BENEFICIOS	0.00	0.00	0.00	7,088,337.68	7,088,337.68

Gastos y Otras Pérdidas:
 Se presentan saldos al 31 de diciembre del 2024, correspondientes a los Gastos y otras pérdidas, presentados en el Estado de Actividades del DIF Municipal de San Julián.

8500

GASTOS Y OTRAS PERDIDAS					
5.2.1.0	Remuneraciones al Personal de Caracter Permanente	0.00	0.00	2,690,885.94	2,690,885.94
5.2.1.0-1010-111-0000	SUELDOS BASE AL PERSONAL PERMANENTE	0.00	0.00	2,690,885.94	2,690,885.94
5.2.1.0	Remuneraciones al Personal de Caracter Transitorio	0.00	0.00	146,570.71	146,570.71
5.2.1.0-1020-111-0000	SUELDOS BASE AL PERSONAL EVENTUAL	0.00	0.00	146,570.71	146,570.71
5.2.1.0	Remuneraciones Adicionales y Especiales	0.00	0.00	369,249.87	369,249.87
5.2.1.0-1010-111-0000	PENAS DE VACACIONES DOMINICAL Y QUATRICACION DE FIN DE AÑO	0.00	0.00	11,359.83	11,359.83
5.2.1.0-1020-111-0000	HORAS EXTRAORDINARIAS	0.00	0.00	3,810.00	3,810.00
5.2.1.0-1030-111-0000	COMPENSACIONES	0.00	0.00	37,328.72	37,328.72
5.2.1.0-1040-111-0000	PENAS VACACIONAL	0.00	0.00	4,900.00	4,900.00
5.2.1.0-1050-111-0000	ADJUVANAL	0.00	0.00	476,948.94	476,948.94
5.2.2.0	Materiales de Administracion, Emision de documentos y Articulos Oficiales	0.00	0.00	24,919.79	24,919.79
5.2.2.0-2010-111-0000	MATERIALES, UTILES Y EQUIPOS MENORES DE OFICINA	0.00	0.00	618.27	618.27
5.2.2.0-2020-111-0000	MATERIALES, UTILES Y EQUIPOS MENORES DE TECNOLOGIA DE LA I	0.00	0.00	23,314.26	23,314.26
5.2.2.0-2030-111-0000	ARTICULOS DE PAPELERIA	0.00	0.00	272,962.11	272,962.11
5.2.2.0-2040-111-0000	MATERIALES, UTILES Y EQUIPOS MENORES DE OFICINA	0.00	0.00	807.81	807.81
5.2.2.0-2050-111-0000	ARTICULOS DE PAPELERIA	0.00	0.00	87,288.27	87,288.27
5.2.2.0-2060-111-0000	MATERIALES MENORES DE OFICINA	0.00	0.00	464.00	464.00
5.2.2.2	Alimentos y Utensilios	0.00	0.00	3,988.00	3,988.00
5.2.2.2-2010-111-0000	MATERIAL DE LIMPIEZA	0.00	0.00	24,603.66	24,603.66
5.2.2.2-2020-111-0000	PRODUCTOS ALIMENTICIOS PARA PERSONAS	0.00	0.00	17,938.50	17,938.50
5.2.2.2-2030-111-0000	UTENSILIOS PARA EL SERVICIO DE ALIMENTACION	0.00	0.00	7,498.48	7,498.48
5.2.2.2-2040-111-0000	MATERIAL IMPRESO E INFORMATICA DIGITAL	0.00	0.00	38,630.32	38,630.32
5.2.2.2-2050-111-0000	UTENSILIOS PARA EL SERVICIO DE ALIMENTACION	0.00	0.00	20,966.40	20,966.40
5.2.2.2-2060-111-0000	ALIMENTOS PARA PERRONAS	0.00	0.00	3,988.00	3,988.00
5.2.2.4	Materiales y Articulos de Construccion y de Reparacion	0.00	0.00	13,459.14	13,459.14
5.2.2.4-2010-111-0000	MATERIALES COMPLEMENTARIOS	0.00	0.00	8,033.99	8,033.99
5.2.2.4-2020-111-0000	OTROS MATERIALES Y ARTICULOS DE CONSTRUCCION Y REPARACION	0.00	0.00	17,254.21	17,254.21
5.2.2.4	Materiales y Articulos de Construccion y de Reparacion	0.00	0.00	21,478.00	21,478.00
5.2.2.4-2010-111-0000	OTROS MATERIALES COMPLEMENTARIOS	0.00	0.00	60,225.30	60,225.30
5.2.2.4-2020-111-0000	Materiales y Articulos de Construccion y de Reparacion	0.00	0.00	329.00	329.00
5.2.2.4-2030-111-0000	RENTIGANTES, RESIDUOS Y OTROS AGROQUIMICOS	0.00	0.00	395.00	395.00
5.2.2.4-2040-111-0000	MEDICINAS Y PRODUCTOS FARMACEUTICOS	0.00	0.00	25,168.12	25,168.12
5.2.2.4-2050-111-0000	MATERIALES ACCESORIOS Y SUMINISTROS MEDICOS	0.00	0.00	350.00	350.00
5.2.2.4-2060-111-0000	MATERIALES ACCESORIOS Y SUMINISTROS MEDICOS	0.00	0.00	36,542.12	36,542.12
5.2.2.6	Combustibles, Lubricantes y Aditivos	0.00	0.00	29,587.23	29,587.23
5.2.2.6-2010-111-0000	COMBUSTIBLES LIBERANTES Y ADITIVOS	0.00	0.00	103,595.72	103,595.72
5.2.2.6-2020-111-0000	COMBUSTIBLES LIBERANTES Y ADITIVOS	0.00	0.00	133,182.95	133,182.95
5.2.2.7	Vestuario, Blusas, Premios de Proteccion y Articulos Deportivos	0.00	0.00	15,954.80	15,954.80
5.2.2.7-2010-111-0000	VESTUARIO Y UNIFORMES	0.00	0.00	1,771.22	1,771.22
5.2.2.7-2020-111-0000	ARTICULOS DEPORTIVOS	0.00	0.00	15,783.40	15,783.40
5.2.2.7-2030-111-0000	OTROS PRODUCTOS TEXTILES	0.00	0.00	35,939.42	35,939.42
5.2.2.8	Instrumentos, Reparaciones y Accesorios menores	0.00	0.00	33,299.23	33,299.23
5.2.2.8-2010-111-0000	REPARACIONES Y ACCESORIOS MENORES DE EQUIPO DE TRANSPORTE	0.00	0.00	33,299.23	33,299.23
5.2.2.8	Instrumentos, Reparaciones y Accesorios menores	0.00	0.00	44,359.00	44,359.00
5.2.2.8-2010-111-0000	ENERGIA ELECTRICA	0.00	0.00	21,138.18	21,138.18
5.2.2.8-2020-111-0000	GAS	0.00	0.00	1,174.47	1,174.47
5.2.2.8-2030-111-0000	AGUA	0.00	0.00	6,455.00	6,455.00
5.2.2.8-2040-111-0000	TELEFONIA TRADICIONAL	0.00	0.00	86,123.62	86,123.62
5.2.2.8	Servicios Profesionales, Cientificos y Tecnicos y Otros Servicios	0.00	0.00	5,224.40	5,224.40
5.2.2.8-2010-111-0000	SERVICIOS ESPECIALES DE CONTABILIDAD, AUDITORIA Y RELACIONADOS	0.00	0.00	64,924.40	64,924.40
5.2.2.8-2020-111-0000	SERVICIOS DE CONSULTORIA ADMINISTRATIVA, PROCESOS, TECNICA Y	0.00	0.00	9,260.77	9,260.77
5.2.2.8-2030-111-0000	SERVICIOS DE ASISTENCIA ADMINISTRATIVA, TRANSCRIPCION, FOTOCOPIAS	0.00	0.00	14,742.32	14,742.32
5.2.2.8-2040-111-0000	SERVICIOS DE CORRESPONDENCIA Y PUBLICIDAD	0.00	0.00	93,811.89	93,811.89
5.2.2.4	Servicios Financieros, Bancarios y Comerciales	0.00	0.00	11,169.01	11,169.01
5.2.2.4-2010-111-0000	SERVICIOS FINANCIEROS Y BANCARIOS	0.00	0.00	37,440.91	37,440.91
5.2.2.4-2020-111-0000	SEGURO DE BIENES PATRIMONIALES	0.00	0.00	894.87	894.87
5.2.2.4-2030-111-0000	RENTES Y DIVIDENDOS	0.00	0.00	49,604.89	49,604.89
5.2.2.8	Servicios de Instalacion, Reparacion, Mantenimiento y Conservacion	0.00	0.00	3,838.00	3,838.00
5.2.2.8-2010-111-0000	CONSTRUCCION Y MANTENIMIENTO MENOR DE MANUELES	0.00	0.00	18,199.01	18,199.01
5.2.2.8-2020-111-0000	INSTALACION, REPARACION Y MANTENIMIENTO DE MOLDURAS Y/O	0.00	0.00	6,522.84	6,522.84
5.2.2.8-2030-111-0000	REPARACION Y MANTENIMIENTO DE EQUIPO DE TRANSPORTE	0.00	0.00	3,320.98	3,320.98
5.2.2.8	Servicios de Transporte, Arrendamiento, Mantenimiento y Conservacion	0.00	0.00	27,740.01	27,740.01
5.2.2.7	Servicios de Transporte y Viajes	0.00	0.00	28,018.91	28,018.91
5.2.2.7-2010-111-0000	VIAJES EN EL PAIS	0.00	0.00	27,740.01	27,740.01
5.2.2.7-2020-111-0000	VIAJES EN EL EXTERNO	0.00	0.00	28,018.91	28,018.91
5.2.2.8	Servicio Oficial	0.00	0.00	16,019.00	16,019.00
5.2.2.8-2010-111-0000	GASTOS DE ORDEN SOCIAL Y CULTURAL	0.00	0.00	474,798.61	474,798.61
5.2.2.8-2020-111-0000	EVENTOS SOCIALES Y CULTURALES	0.00	0.00	65,000.00	65,000.00
5.2.2.8-2030-111-0000	GASTOS DE REFORMACION	0.00	0.00	10,785.52	10,785.52
5.2.2.8-2040-111-0000	ACTIVIDADES DE ORDEN SOCIAL Y CULTURAL	0.00	0.00	566,614.13	566,614.13
5.2.2.8	Otros Servicios Generales	0.00	0.00	249.00	249.00
5.2.2.8-2010-111-0000	IMPUESTOS Y DEBIDOS	0.00	0.00	23,967.24	23,967.24
5.2.2.8-2020-111-0000	PENAS MULTAS ACCESORIOS Y ACTUALIZACIONES	0.00	0.00	24,216.12	24,216.12
5.2.2.8	Ayudas Sociales a Personas	0.00	0.00	129,802.00	129,802.00
5.2.2.8-4010-111-0000	AYUDAS SOCIALES A PERSONAS	0.00	0.00	54,800.00	54,800.00
5.2.2.8-4020-111-0000	AYUDAS SOCIALES A PERSONAS	0.00	0.00	11,509.51	11,509.51
5.2.2.8-4030-111-0000	AYUDAS SOCIALES A PERSONAS	0.00	0.00	324,417.49	324,417.49
5.2.2.8-4040-111-0000	AYUDAS SOCIALES A PERSONAS	0.00	0.00	89,870.46	89,870.46
5.2.2.8-4050-111-0000	AYUDAS SOCIALES A PERSONAS	0.00	0.00	296,412.14	296,412.14
5.2.2.8-4060-111-0000	AYUDAS SOCIALES A PERSONAS	0.00	0.00	123,636.00	123,636.00
5.2.2.8-4070-111-0000	AYUDAS SOCIALES A PERSONAS	0.00	0.00	3,583.00	3,583.00
5.2.2.8-4080-111-0000	AYUDAS SOCIALES A PERSONAS	0.00	0.00	1,123,226.68	1,123,226.68
5.2.2.8-4090-111-0000	AYUDAS SOCIALES A PERSONAS	0.00	0.00	6,110,006.32	6,110,006.32
5.2.2.8	GASTOS Y OTRAS PERDIDAS	0.00	0.00	1,123,226.68	1,123,226.68
5.2.2.8-4100-111-0000	AYUDAS SOCIALES A PERSONAS	0.00	0.00	6,110,006.32	6,110,006.32



6500

II) NOTAS AL ESTADO DE VARIACION EN LA HACIENDA PUBLICA

Se presenta informacion correspondiente al 31 de diciembre del 2024 de los saldos en las cuentas de DIF Municipal de San Julián.

3 HACIENDA PÚBLICA / PATRIMONIO						
3.2.1.0.0 Resultados del Ejercicio (Ahorro/ Desahorro)						
3.2.1.0.0-0000-100-0002 AHORRO DESAHORRO	0.00	0.00	0.00	84,790.21	0.00	84,790.21
3.2.1.0.0-0000-200-0002 AHORRO DESAHORRO	0.00	0.00	0.00	893,541.35	0.00	893,541.35
Resultados del Ejercicio (Ahorro/ Desahorro)	0.00	0.00	0.00	978,331.56	0.00	978,331.56
3.2.2.0.0 Resultado de Ejercicios Anteriores						
3.2.2.0.0-0000-111-0001 RESULTADOS DE EJERCICIOS ANTERIORES	0.00	449,436.40	0.00	0.00	0.00	449,436.40
3.2.2.0.0-0000-111-0008 RESULTADOS DE EJERCICIOS ANTERIORES 2019	0.00	394,581.54	0.00	0.00	0.00	394,581.54
3.2.2.0.0-0000-111-0008 RESULTADOS DE EJERCICIOS ANTERIORES 2020	0.00	87,406.46	0.00	0.00	0.00	87,406.46
3.2.2.0.0-0000-111-0008 RESULTADOS DE EJERCICIOS ANTERIORES 2021	0.00	66,898.89	0.00	0.00	0.00	66,898.89
3.2.2.0.0-0000-111-0008 RESULTADO DEL EJERCICIO 2022	0.00	4,236.81	0.00	0.00	0.00	4,236.81
3.2.2.0.0-0000-111-0008 RESULTADO DEL EJERCICIO 2023	0.00	188,611.81	0.00	0.00	0.00	188,611.81
Resultado de Ejercicios Anteriores	0.00	1,202,173.01	0.00	0.00	0.00	1,202,173.01
3.2.3.0.0 Revalúos						
3.2.3.0.0-0000-111-0008 RECTIFICACIONES DE RESULTADOS DE EJERCICIOS ANTERIORES	0.00	0.00	0.00	0.00	0.00	0.00
Revalúos	0.00	0.00	0.00	0.00	0.00	0.00
3 HACIENDA PÚBLICA / PATRIMONIO \$	0.00 \$	1,202,173.03 \$	0.00 \$	978,331.56 \$	0.00 \$	2,180,504.59 \$
6 CUENTAS DE CIERRE CONTABLE						
6.2.0.0.0 AHORRO DE LA GESTIÓN						
6.2.0.0.0-0000-100-0002 PATRIMONIO GENERADO	0.00	0.00	358,841.23	0.00	358,841.23	0.00
6.2.0.0.0-0000-200-0002 PATRIMONIO GENERADO	0.00	0.00	1,432,189.68	0.00	1,432,189.68	0.00
AHORRO DE LA GESTIÓN	0.00	0.00	1,791,030.91	0.00	1,791,030.91	0.00
6.3.0.0.0 DESAHORRO DE LA GESTIÓN						
6.3.0.0.0-0000-100-0002 PATRIMONIO GENERADO	0.00	0.00	-274,051.02	0.00	-274,051.02	0.00
6.3.0.0.0-0000-200-0002 PATRIMONIO GENERADO	0.00	0.00	-838,428.33	0.00	-838,428.33	0.00
6.3.0.0.0-0000-300-0002 PATRIMONIO GENERADO	0.00	0.00	-812,679.35	0.00	-812,679.35	0.00
DESAHORRO DE LA GESTIÓN	0.00	0.00	-1,925,158.70	0.00	-1,925,158.70	0.00
6 CUENTAS DE CIERRE CONTABLE \$	0.00 \$	0.00 \$	965,872.21 \$	0.00 \$	965,872.21 \$	0.00 \$



Maria Fernanda Muñoz Muñoz
MARIA FERNANDA MUÑOZ MUÑOZ
 DIRECTORA

Yuliza González
RAMONA YULIZA GONZÁLEZ
 ANGULO
 CONTADORA



Bajo protesta de decir verdad declaramos que los Estados Financieros y sus Notas son razonablemente correctos y responsabilidad del emisor.

0960

Sistema para el Desarrollo Integral de la Familia del municipio de San Julián

INFORMACIÓN

Nombre del presidente municipal o titular de la entidad pública

MARIA FERNANDA MUÑOZ MUÑOZ

Nombre del encargado de la hacienda pública o finanzas de la entidad pública

L.C.P. RAMONA YULIZA GONZÁLEZ ANGULO

Mes o corte a informar

DICIEMBRE, 2do. Informe de Avance de Gestión Financiera y Corte Anual

VERIFICACIÓN DE ESTADOS E INFORMES FINANCIEROS

Estados e informes contables:

- Estado de situación financiera (F1A)
- Estado de variación de la hacienda pública (F2)
- Estado de flujo de efectivo (F3)
- Conciliación entre los ingresos presupuestarios y contables (F4A1)
- Conciliación entre los egresos presupuestarios y los gastos contables (F4A2)
- Estado analítico del activo (F5)
- Estado de actividades (F6A)
- Estado de cambios en la situación financiera (F16)
- Informe sobre pasivos contingentes (F11)

Estados e informes presupuestarios:

- Estado analítico de ingresos por clasificación por rubro de ingresos (F7)
- Estado analítico de ingresos por clasificación por fuente de financiamiento (F7A)
- Estado analítico del ejercicio del presupuesto de egresos por clasificación por objeto del gasto (F8)
- Estado analítico del ejercicio del presupuesto de egresos por clasificación por tipo de gasto (F17)
- Estado analítico del ejercicio del presupuesto de egresos por clasificación administrativa (F18)
- Estado analítico del ejercicio del presupuesto de egresos por clasificación funcional (F19)

Estados e informes de la Ley de Disciplina Financiera:

- Estado de situación financiera detallado - LDF (F1LDF)
- Informe analítico de la deuda pública y otros pasivos (F9-EDP)
- Informe analítico de obligaciones diferentes de financiamiento (F9-IAO)
- Balance presupuestario - LDF (F22)
- Estado analítico de ingresos detallados - LDF (F7B)
- Estado analítico del ejercicio del presupuesto de egresos detallado - LDF por clasificación por objeto del gasto (F8B)
- Estado analítico del ejercicio del presupuesto de egresos detallado - LDF por clasificación administrativa (F18A)
- Estado analítico del ejercicio del presupuesto de egresos detallado - LDF por clasificación funcional (F19A)
- Estado analítico del ejercicio del presupuesto de egresos detallado - LDF por servicios personales por categoría (F21)

Informes complementarios:

- Estado analítico de situación financiera (F1)
- Estado analítico de actividades (F6)
- Informativa de proveedores (F10)
- Informativa de obra pública (F23)

Informe de Avances de Gestión Financiera

- Flujo contable de ingresos y egresos (F12)
- Avance de programas y/o procesos concluidos (F13)



**Desarrollo
Integral
de la Familia
San Julián, Jalisco
2024-2027**

INFORMACIÓN FINANCIERA GENERAL

EJERCICIO 2024		EJERCICIO 2023		CONCEPTO
	2,203,493.14		1,250,444.61	Activo
	22,988.55		48,271.58	Pasivo
	2,180,504.59		1,202,173.03	Hacienda pública/patrimonio
	7,088,337.68		5,948,455.06	Ingresos
	6,110,006.12		5,748,843.15	Egresos
	978,331.56		199,611.91	Ahorro/desahorro
F1	F9-EDP	F1	F9-EDP	CONCEPTO
0.00	0.00	0.00	0.00	Deuda pública instituciones de crédito C/P
0.00	0.00	0.00	0.00	Deuda pública instituciones de crédito L/P
0.00	0.00	0.00	0.00	Deuda pública títulos y valores C/P
0.00	0.00	0.00	0.00	Deuda pública títulos y valores L/P
0.00	0.00	0.00	0.00	Deuda pública arrendamiento financiero C/P
0.00	0.00	0.00	0.00	Deuda pública arrendamiento financiero L/P

INCONSISTENCIAS

1900

9. Validación

10. Validación al estado analítico de la deuda y otros pasivos (F9)

11. Validación flujo contable de ingresos y egresos (F12)

10 - LDF (F7B)



0064

12. Validación Estado Analítico del Ingre

13. Validación Estado Analítico del Egreso (COG) -
LDF (F8B)

14. Validación Estado Analítico del Egreso (CF) - (F19A)



0065

15. Validación Estado Análisis del Egreso (CA) - LDF (F18A)

16. Validación Balance Presupuestario - LDF (F22)



0066



Desarrollo
Integral
de la Familia
San Julián, Jal.
2024-2027

UNIDOS HACEMOS *Grande a San Julián*

SDIF-49/2025

FECHA: 23 DE ABRIL DEL 2025

DEPENDENCIA: AREA DE CONTABILIDAD

ASUNTO: ENTREGA DE CUENTA PUBLICA

L.C.P ORENCIO RAMIREZ MARQUEZ
ENCARGADO DE LA HACIENDA MUNICIPAL DEL
MUNICIPIO DE SAN JULIAN, JALISCO
PRESENTE

Por medio del presente me dirijo a ustedes, enviándole un cordial saludo y aprovecho la oportunidad para hacer entrega de LA CUENTA PUBLICA DEL EJERCICIO FISCAL 2024 del Sistema para el desarrollo Integral de la Familia del Municipio San Julián Jalisco.

Atentamente:

"2025. AÑO DE LA MUJER ÍNDIGENA"

San Julián, Jalisco a: 28 de Abril del 2025

María Fernanda Muñoz Muñoz

Director del Sistema DIF Municipal



Desarrollo
Integral
de la Familia
San Julián, Jal.
2024-2027

UNIDOS HACEMOS
Grande a San Julián

DIF San Julián

Circuito Río Rin #878, Fraccionamiento El Río,

Col. Centro, C.P. 47170

(347) 718 01 72 · dif@sanjulian.gob.mx

H. Ayuntamiento de San Julian, Jal.
ESTADO DE ACTIVIDADES CONSOLIDADO
AL 31 DE DICIEMBRE DEL 2024

	Año 2024	Año 2023
INGRESOS Y OTROS BENEFICIOS		
INGRESOS DE GESTIÓN	\$39,626,037.76	\$37,891,708.48
IMPUESTOS	\$12,648,885.35	\$12,141,001.88
IMPUESTOS SOBRE LOS INGRESOS	\$0.00	\$0.00
IMPUESTOS SOBRE EL PATRIMONIO	\$12,251,449.33	\$11,836,181.01
IMPUESTO SOBRE LA PRODUCCIÓN, EL CONSUMO Y LAS TRANSACCIONES	\$0.00	\$0.00
IMPUESTOS AL COMERCIO EXTERIOR	\$0.00	\$0.00
IMPUESTOS SOBRE NÓMINAS Y ASIMILABLES	\$0.00	\$0.00
IMPUESTOS ECOLÓGICOS	\$0.00	\$0.00
ACCESORIOS DE IMPUESTOS	\$297,135.94	\$304,620.85
OTROS IMPUESTOS	\$0.00	\$0.00
CUOTAS Y APORTACIONES DE SEGURIDAD SOCIAL	\$0.00	\$0.00
APORTACIONES PARA FONDOS DE VIVIENDA	\$0.00	\$0.00
CUOTAS PARA EL SEGURO SOCIAL	\$0.00	\$0.00
CUOTAS DE AHORRO PARA EL RETIRO	\$0.00	\$0.00
ACCESORIOS DE CUOTAS Y APORTACIONES PARA LA SEGURIDAD SOCIAL	\$0.00	\$0.00
OTRAS CUOTAS Y APORTACIONES PARA LA SEGURIDAD SOCIAL	\$0.00	\$0.00
CONTRIBUCIONES DE MEJORAS	\$2,109,492.22	\$2,116,212.49
CONTRIBUCIÓN DE MEJORAS POR OBRAS PÚBLICAS	\$2,109,492.22	\$2,116,212.49
DERECHOS	\$22,865,606.95	\$21,116,003.72
DERECHOS POR EL USO, GOCE, APROVECHAMIENTO O EXPLOTACIÓN DE BIENES DE DOMINIO PÚBLICO	\$1,022,106.15	\$2,172,693.85
DERECHOS A LOS HIDROCARBUROS	\$0.00	\$0.00
DERECHOS POR PRESTACIÓN DE SERVICIOS	\$19,777,071.74	\$16,788,428.84
ACCESORIOS DE DERECHO	\$1,256,419.06	\$176,941.23
OTROS DERECHOS	\$0.00	\$0.00
PRODUCTOS DE TIPO CORRIENTE	\$1,053,626.24	\$1,480,919.38
PRODUCTOS DERIVADOS DEL USO Y APROVECHAMIENTO DE BIENES NO SUJETOS A RÉGIMEN DE DOMINIO PÚBLICO	\$1,053,593.17	\$1,480,691.32
ENAJENACIÓN DE BIENES MUEBLES NO SUJETOS A SER INVENTARIADOS	\$0.00	\$0.00
ACCESORIOS DE PRODUCTOS	\$0.00	\$0.00
OTROS PRODUCTOS QUE GENERAN INGRESOS CORRIENTES	\$33.07	\$28.06
APROVECHAMIENTOS DE TIPO CORRIENTE	\$782,216.00	\$726,301.00
INCENTIVOS DERIVADOS DE LA COLABORACIÓN FISCAL	\$0.00	\$0.00
MULTAS	\$152,455.00	\$127,428.00
INDEMNIZACIONES	\$0.00	\$0.00
REINTEGROS	\$0.00	\$0.00
APROVECHAMIENTOS PROVENIENTES DE OBRAS PÚBLICAS	\$0.00	\$0.00
APROVECHAMIENTOS POR PARTICIPACIONES DERIVADAS DE LA APLICACIÓN DE LEYES	\$0.00	\$0.00
APROVECHAMIENTOS POR APORTACIONES Y COOPERACIONES	\$0.00	\$0.00
ACCESORIOS DE APROVECHAMIENTO	\$0.00	\$0.00
OTROS APROVECHAMIENTOS	\$629,763.00	\$607,873.00
INGRESOS POR VENTAS DE BIENES Y SERVICIOS	\$76,619.00	\$81,270.00
INGRESOS POR VENTA DE MERCANCÍAS	\$0.00	\$0.00
INGRESOS POR VENTAS DE BIENES Y SERVICIOS PRODUCIDOS EN ESTABLECIMIENTOS DEL GOBIERNO	\$0.00	\$0.00
INGRESOS POR VENTA DE BIENES Y SERVICIOS DE ORGANISMOS DESCENTRALIZADOS	\$16,000.00	\$0.00
INGRESOS DE OPERACIONES DE ENTIDADES PARAESTATALES EMPRESARIALES Y NO FINANCIERAS	\$60,619.00	\$81,270.00
INGRESOS NO COMPRENDIDOS EN LAS FRACC. DE LA LEY DE ING. CAUSAD. EN EJER. FISCALES ANT. PEND. DE LIQUID. O PAGO	\$0.00	\$0.00
IMPUESTOS NO COMPRENDIDOS EN LAS FRACC. DE LA LEY DE ING. CAUSADOS EN EJER. FISCALES ANT. PEND. DE LIQUID. O PAGO	\$0.00	\$0.00
CONTRIBUCIONES DE MEJORAS, DERECHOS, PRODUCTOS Y APROVECHAMIENTOS NO COMPRENDIDOS EN LAS FRACC. DE LA LEY DE ING. CAUSAD. EN EJER. FISCALES ANT. PEND. DE LIQUID. O PAGO	\$0.00	\$0.00
PARTICIPACIONES, APORTACIONES, TRANSFERENCIAS, ASIGNACIONES, SUBSIDIOS Y OTRAS AYUDAS	\$68,232,081.92	\$84,837,310.76
PARTICIPACIONES Y APORTACIONES	\$76,980,647.42	\$79,016,356.25
PARTICIPACIONES	\$54,840,440.17	\$47,489,278.29
APORTACIONES	\$20,073,678.14	\$19,896,728.87
CONVENIOS	\$2,066,429.11	\$5,549,351.09
TRANSFERENCIAS, ASIGNACIONES, SUBSIDIOS Y OTRAS AYUDAS	\$11,251,534.50	\$11,621,054.50
TRANSFERENCIAS INTERNAS Y ASIGNACIONES AL SECTOR PÚBLICO	\$6,026,595.50	\$3,099,682.50
TRANSFERENCIAS AL RESTO DEL SECTOR PÚBLICO	\$0.00	\$0.00
SUBSIDIOS Y SUBVENCIONES	\$5,222,939.00	\$8,522,372.00
AYUDAS SOCIALES	\$0.00	\$0.00
PENSIONES Y JUBILACIONES	\$0.00	\$0.00
OTROS INGRESOS Y BENEFICIOS	\$0.00	\$0.00
INGRESOS FINANCIEROS	\$0.00	\$0.00
INTERESES GANADOS DE VALORES, CRÉDITOS, BONOS Y OTROS.	\$0.00	\$0.00
OTROS INGRESOS FINANCIEROS	\$0.00	\$0.00
INCREMENTO POR VARIACIÓN DE INVENTARIOS	\$0.00	\$0.00
INCREMENTO POR VARIACIÓN DE INVENTARIOS DE MERCANCÍAS PARA VENTA	\$0.00	\$0.00
INCREMENTO POR VARIACIÓN DE INVENTARIOS DE MERCANCÍAS TERMINADAS	\$0.00	\$0.00
INCREMENTO POR VARIACIÓN DE INVENTARIOS DE MERCANCÍAS EN PROCESO DE ELABORACIÓN	\$0.00	\$0.00
INCREMENTO POR VARIACIÓN DE INVENTARIOS DE MATERIAS PRIMAS, MATERIALES Y SUMINISTROS PARA PRODUCCIÓN	\$0.00	\$0.00
INCREMENTO POR VARIACIÓN DE ALMACÉN DE MERCANCÍAS PRIMAS, MATERIALES Y SUMINISTROS DE CONSUMO	\$0.00	\$0.00
DISMINUCIÓN DEL EXCESO DE ESTIMACIONES POR PÉRDIDA O DETERIORO U OBSOLESCENCIA	\$0.00	\$0.00
DISMINUCIÓN DEL EXCESO DE PROVISIONES	\$0.00	\$0.00
DISMINUCIÓN DEL EXCESO DE PROVISIONES	\$0.00	\$0.00
OTROS INGRESOS Y BENEFICIOS VARIOS	\$0.00	\$0.00

OTROS INGRESOS DE EJERCICIOS ANTERIORES	\$0.00	\$0.00
BONIFICACIONES Y DESCUENTOS OBTENIDOS	\$0.00	\$0.00
DIFERENCIAS POR TIPO DE CAMBIO A FAVOR EN EFECTIVO Y EQUIVALENTES	\$0.00	\$0.00
DIFERENCIAS DE COTIZACIONES A FAVOR EN VALORES NEGOCIABLES	\$0.00	\$0.00
RESULTADO POR POSICIÓN MONETARIA	\$0.00	\$0.00
UTILIDADES POR PARTICIPACIÓN PATRIMONIAL	\$0.00	\$0.00
OTROS INGRESOS Y BENEFICIOS VARIOS	\$0.00	\$0.00
TOTAL DE INGRESOS	\$127,758,119.88	\$122,299,019.20
GASTOS Y OTRAS PÉRDIDAS		
GASTOS DE FUNCIONAMIENTO	\$83,523,055.59	\$79,383,191.85
SERVICIOS PERSONALES	\$44,788,484.96	\$42,728,027.88
REMUNERACIONES AL PERSONAL DE CARÁCTER PERMANENTE	\$32,518,948.05	\$30,978,689.82
REMUNERACIONES AL PERSONAL DE CARÁCTER TRANSITORIO	\$4,098,368.48	\$4,141,546.11
REMUNERACIONES ADICIONALES Y ESPECIALES	\$8,200,167.50	\$5,988,495.37
SEGURIDAD SOCIAL	\$0.00	\$0.00
OTRAS PRESTACIONES SOCIALES Y ECONÓMICAS	\$1,950,984.35	\$1,619,296.75
PAGO DE ESTÍMULOS A SERVIDORES PÚBLICOS	\$0.00	\$0.00
MATERIALES Y SUMINISTROS	\$16,070,554.88	\$16,571,769.47
MATERIALES DE ADMINISTRACIÓN, EMISIÓN DE DOCUMENTOS Y ARTÍCULOS OFICIALES	\$1,550,526.09	\$1,332,518.39
ALIMENTOS Y UTENSILIOS	\$351,945.71	\$388,277.01
MATERIAS PRIMAS Y MATERIALES DE PRODUCCIÓN Y COMERCIALIZACIÓN	\$0.00	\$0.00
MATERIALES Y ARTÍCULOS DE CONSTRUCCIÓN Y DE REPARACIÓN	\$3,584,444.05	\$3,019,295.04
PRODUCTOS QUÍMICOS, FARMACÉUTICOS Y DE LABORATORIO	\$1,097,824.47	\$837,438.79
COMBUSTIBLES, LUBRICANTES Y ADITIVOS	\$7,184,825.00	\$7,172,793.47
VESTUARIO, BLANCOS, PRENDAS DE PROTECCIÓN Y ARTÍCULOS DEPORTIVOS	\$451,708.41	\$437,106.40
MATERIALES Y SUMINISTROS PARA SEGURIDAD	\$0.00	\$0.00
HERRAMIENTAS, REFACCIONES Y ACCESORIOS MENORES	\$1,859,479.74	\$2,404,238.87
SERVICIOS GENERALES	\$22,688,016.95	\$21,085,404.63
SERVICIOS BÁSICOS	\$13,383,040.57	\$13,845,488.05
SERVICIOS DE ARRENDAMIENTO	\$46,981.31	\$21,112.00
SERVICIOS PROFESIONALES, CIENTÍFICOS, TÉCNICOS Y OTROS SERVICIOS	\$2,116,994.72	\$1,474,031.40
SERVICIOS FINANCIEROS, BANCARIOS Y COMERCIALES	\$690,802.82	\$514,609.87
SERVICIOS DE INSTALACIÓN, REPARACIÓN, MANTENIMIENTO Y CONSERVACIÓN	\$1,418,373.97	\$1,444,020.88
SERVICIOS DE COMUNICACIÓN SOCIAL Y PUBLICIDAD	\$8,120.00	\$2,088.00
SERVICIOS DE TRASLADO Y VIÁTICOS	\$338,150.07	\$451,680.22
SERVICIOS OFICIALES	\$3,659,499.12	\$2,741,011.09
OTROS SERVICIOS GENERALES	\$1,046,073.57	\$791,185.04
TRANSFERENCIAS, ASIGNACIONES, SUBSIDIOS Y OTRAS AYUDAS	\$17,304,303.01	\$17,771,431.27
TRANSFERENCIAS INTERNAS Y ASIGNACIONES AL SECTOR PÚBLICO	\$0.00	\$0.00
ASIGNACIONES AL SECTOR PÚBLICO	\$0.00	\$0.00
TRANSFERENCIAS INTERNAS AL SECTOR PÚBLICO	\$0.00	\$0.00
TRANSFERENCIAS AL RESTO DEL SECTOR PÚBLICO	\$12,279,866.50	\$11,985,604.60
TRANSFERENCIAS A ENTIDADES PARAESTATALES	\$12,279,866.50	\$11,955,604.50
TRANSFERENCIAS A ENTIDADES FEDERATIVAS Y MUNICIPIOS	\$0.00	\$0.00
SUBSIDIOS Y SUBVENCIONES	\$0.00	\$0.00
SUBSIDIOS	\$0.00	\$0.00
SUBVENCIONES	\$0.00	\$0.00
AYUDAS SOCIALES	\$3,823,113.11	\$6,012,180.77
AYUDAS SOCIALES A PERSONAS	\$2,980,342.85	\$4,181,211.71
BECAS	\$99,200.00	\$113,250.00
AYUDAS SOCIALES A INSTITUCIONES	\$743,570.46	\$737,719.06
AYUDAS SOCIALES POR DESASTRES NATURALES Y OTROS SINIESTROS	\$0.00	\$0.00
PENSIONES Y JUBILACIONES	\$1,201,323.40	\$1,103,448.00
PENSIONES	\$0.00	\$0.00
JUBILACIONES	\$1,201,323.40	\$1,103,448.00
OTRAS PENSIONES Y JUBILACIONES	\$0.00	\$0.00
TRANSFERENCIAS A FIDEICOMISOS, MANDATOS Y CONTRATOS ANÁLOGOS	\$0.00	\$0.00
TRANSFERENCIAS A FIDEICOMISOS, MANDATOS Y CONTRATOS ANÁLOGOS AL GOBIERNO	\$0.00	\$0.00
TRANSFERENCIAS A FIDEICOMISOS, MANDATOS Y CONTRATOS ANÁLOGOS A ENTIDADES PARAESTATALES	\$0.00	\$0.00
TRANSFERENCIAS A LA SEGURIDAD SOCIAL	\$0.00	\$0.00
TRANSFERENCIAS POR OBLIGACIONES DE LEY	\$0.00	\$0.00
DONATIVO	\$0.00	\$0.00
DONATIVOS A INSTITUCIONES SIN FINES DE LUCRO	\$0.00	\$0.00
DONATIVOS A ENTIDADES FEDERATIVAS Y MUNICIPIOS	\$0.00	\$0.00
DONATIVOS A FIDEICOMISOS, MANDATOS Y CONTRATOS ANÁLOGOS PRIVADOS	\$0.00	\$0.00
DONATIVOS A FIDEICOMISOS, MANDATOS Y CONTRATOS ANÁLOGOS ESTATALES	\$0.00	\$0.00
DONATIVOS INTERNACIONAL	\$0.00	\$0.00
TRANSFERENCIAS AL EXTERIOR	\$0.00	\$0.00
TRANSFERENCIAS AL EXTERIOR A GOBIERNOS EXTRANJEROS Y ORGANISMOS INTERNACIONALES	\$0.00	\$0.00
TRANSFERENCIAS AL SECTOR PRIVADO EXTERNO	\$0.00	\$0.00
PARTICIPACIONES Y APORTACIONES	\$0.00	\$0.00
PARTICIPACIONES	\$0.00	\$0.00
PARTICIPACIONES DE LA FEDERACIÓN A ENTIDADES FEDERATIVAS Y MUNICIPIOS	\$0.00	\$0.00
PARTICIPACIONES DE LAS ENTIDADES FEDERATIVAS A LOS MUNICIPIOS	\$0.00	\$0.00
APORTACIONES	\$0.00	\$0.00
APORTACIONES DE LA FEDERACIÓN A ENTIDADES FEDERATIVAS Y MUNICIPIOS	\$0.00	\$0.00
APORTACIONES DE LAS ENTIDADES FEDERATIVAS A LOS MUNICIPIOS	\$0.00	\$0.00
CONVENIOS	\$0.00	\$0.00
CONVENIOS DE REASIGNACIÓN	\$0.00	\$0.00

CONVENIOS DE DESCENTRALIZACIÓN Y OTROS	\$0.00	\$0.00
INTERESES, COMISIONES Y OTROS GASTOS DE LA DEUDA PÚBLICA	\$0.00	\$0.00
INTERESES DE LA DEUDA PÚBLICA	\$0.00	\$0.00
INTERESES DE LA DEUDA PÚBLICA INTERNA	\$0.00	\$0.00
INTERESES DE LA DEUDA PÚBLICA EXTERNA	\$0.00	\$0.00
COMISIONES DE LA DEUDA PÚBLICA	\$0.00	\$0.00
COMISIONES DE LA DEUDA PÚBLICA INTERNA	\$0.00	\$0.00
COMISIONES DE LA DEUDA PÚBLICA EXTERNA	\$0.00	\$0.00
GASTOS DE LA DEUDA PÚBLICA	\$0.00	\$0.00
GASTOS DE LA DEUDA PÚBLICA INTERNA	\$0.00	\$0.00
GASTOS DE LA DEUDA PÚBLICA EXTERNA	\$0.00	\$0.00
COSTO POR COBERTURAS	\$0.00	\$0.00
COSTO POR COBERTURAS	\$0.00	\$0.00
APOYOS FINANCIEROS	\$0.00	\$0.00
APOYOS FINANCIEROS A INTERMEDIARIOS	\$0.00	\$0.00
APOYOS FINANCIEROS A AHORRADORES Y DEUDORES DEL SISTEMA FINANCIERO NACIONAL	\$0.00	\$0.00
OTROS GASTOS Y PÉRDIDAS EXTRAORDINARIAS	\$0.00	\$0.00
ESTIMACIONES, DEPRECIACIONES, DETERIOROS, OBSOLESCENCIA Y AMORTIZACIONES	\$0.00	\$0.00
ESTIMACIONES POR PÉRDIDA O DETERIORO DE ACTIVOS CIRCULANTES	\$0.00	\$0.00
ESTIMACIONES POR PÉRDIDA O DETERIORO DE ACTIVO NO CIRCULANTE	\$0.00	\$0.00
DEPRECIACIÓN DE BIENES INMUEBLES	\$0.00	\$0.00
DEPRECIACIÓN DE INFRAESTRUCTURA	\$0.00	\$0.00
DEPRECIACIÓN DE BIENES MUEBLES	\$0.00	\$0.00
DETERIORO DE LOS ACTIVOS BIOLÓGICOS	\$0.00	\$0.00
AMORTIZACIÓN DE ACTIVOS INTANGIBLES	\$0.00	\$0.00
PROVISIONES	\$0.00	\$0.00
PROVISIONES DE PASIVOS A CORTO PLAZO	\$0.00	\$0.00
PROVISIONES DE PASIVOS A LARGO PLAZO	\$0.00	\$0.00
DISMINUCIÓN DE INVENTARIOS	\$0.00	\$0.00
DISMINUCIÓN DE INVENTARIOS DE MERCANCÍAS PARA VENTA	\$0.00	\$0.00
DISMINUCIÓN DE INVENTARIOS DE MERCANCÍAS TERMINADAS	\$0.00	\$0.00
DISMINUCIÓN DE INVENTARIOS DE MERCANCÍAS EN PROCESO DE ELABORACIÓN	\$0.00	\$0.00
DISMINUCIÓN DE INVENTARIOS DE MATERIAS PRIMAS, MATERIALES Y SUMINISTROS PARA PRODUCCIÓN	\$0.00	\$0.00
DISMINUCIÓN DE ALMACÉN DE MATERIALES Y SUMINISTROS DE CONSUMO	\$0.00	\$0.00
AUMENTO POR INSUFICIENCIA DE ESTIMACIONES POR PÉRDIDA O DETERIORO U OBSOLESCENCIA	\$0.00	\$0.00
AUMENTO POR INSUFICIENCIA DE ESTIMACIONES POR PÉRDIDA O DETERIORO U OBSOLESCENCIA	\$0.00	\$0.00
AUMENTO POR INSUFICIENCIA DE PROVISIONES	\$0.00	\$0.00
AUMENTO POR INSUFICIENCIA DE PROVISIONES	\$0.00	\$0.00
OTROS GASTOS	\$0.00	\$0.00
GASTOS DE EJERCICIOS ANTERIORES	\$0.00	\$0.00
PÉRDIDAS POR RESPONSABILIDADES	\$0.00	\$0.00
BONIFICACIONES Y DESCUENTOS OTORGADOS	\$0.00	\$0.00
DIFERENCIAS POR TIPO DE CAMBIO NEGATIVAS EN EFECTIVO Y EQUIVALENTES	\$0.00	\$0.00
DIFERENCIAS DE COTIZACIONES NEGATIVAS EN VALORES NEGOCIABLES	\$0.00	\$0.00
RESULTADO POR POSICIÓN MONETARIA	\$0.00	\$0.00
PÉRDIDAS POR PARTICIPACIÓN PATRIMONIAL	\$0.00	\$0.00
OTROS GASTOS VARIOS	\$0.00	\$0.00
INVERSIÓN PÚBLICA	\$0.00	\$0.00
INVERSIÓN PÚBLICA NO CAPITALIZABLE	\$0.00	\$0.00
TOTAL DE GASTOS Y OTRAS PERDIDAS	\$100,827,366.80	\$97,164,623.12
CUENTAS DE CIERRE CONTABLE		
RESUMEN DE INGRESOS Y GASTOS	\$0.00	\$0.00
AHORRO DE LA GESTIÓN	\$28,930,761.08	\$25,144,396.08
DESAHORRO DE LA GESTIÓN	\$0.00	\$0.00
AHORRO/DESAHORRO NETO DEL EJERCICIO	\$28,930,761.08	\$25,144,396.08



Bajo protesta de decir verdad declaramos que los Estados Financieros y sus Notas son razonablemente correctos y responsabilidad del emisor.

CRISTIAN MARTIN HERNANDEZ GARCIA
PRTESIDENTE MUNICIPAL



L.C.P. ORENCIO RAMIREZ MARQUEZ
ENCARGADO DE HACIENDA MUNICIPAL

Soft & Safe Systems

H. Ayuntamiento de San Julian, Jal.
ESTADO DE SITUACION FINANCIERA CONSOLIDADO
AL 31 DE DICIEMBRE DEL 2024

CUENTA	Año 2024		Año 2023	
	ACTIVO	PASIVO	ACTIVO	PASIVO
ACTIVO CIRCULANTE				
EFECTIVO	\$789,704.27		\$5,658,414.75	
BANCO/ TESORERIA	\$3,950.46		\$3,950.41	
BANCO/DEPENDENCIAS Y OTROS	\$774,006.86		\$5,622,927.09	
INVERSIONES TEMPORALES (HASTA 3 MESES)	\$0.00		\$0.00	
FONDOS CON AFECTACION ESPECIAL	\$0,000.00		\$28,877.26	
DERECHOS DE FONDOS DE TERCEROS EN GARANTIA V/O ADMINISTRACION	\$2,697.00		\$2,697.00	
OTROS EFECTIVOS Y EQUIVALENTES	\$0.00		\$0.00	
DERECHOS A RECIBIR EFECTIVO O EQUIVALENTES				
INVERSIONES FINANCIERAS DE CORTO PLAZO	\$7,265,794.60		\$7,432,375.30	
CUENTAS POR COBRAR A CORTO PLAZO	\$0.00		\$0.00	
DEUDORES DIVERSOS POR COBRAR A CORTO PLAZO	\$1,703.59		\$204,359.69	
INGRESOS POR RECURSOS A CORTO PLAZO	\$0.00		\$2,682.00	
DEUDORES POR ANTICIPOS DE LA TESORERIA A CORTO PLAZO	\$700,356.23		\$699,964.02	
PRESTAMOS OTORGADOS A CORTO PLAZO	\$0.00		\$0.00	
OTROS DEUDORES A RECIBIR EFECTIVO O EQUIVALENTES A CORTO PLAZO	\$11,088.01		\$28,511.28	
	\$6,292,633.77		\$6,034,796.11	
DERECHOS A RECIBIR BIENES O SERVICIOS				
ANTICPO A PROVEEDORES POR ADQUISICION DE BIENES Y PRESTACION DE SERVICIOS A CORTO PLAZO	\$2,210.00		\$0.00	
ANTICPO A PROVEEDORES POR ADQUISICION DE BIENES INMUEBLES Y MAQUINARIAS A CORTO PLAZO	\$2,210.00		\$0.00	
ANTICPO A PROVEEDORES POR ADQUISICION DE BIENES INTANGIBLES A CORTO PLAZO	\$0.00		\$0.00	
ANTICPO A CONTRATISTAS POR OBRAS FISICAS A CORTO PLAZO	\$0.00		\$0.00	
OTROS DEUDORES A RECIBIR BIENES O SERVICIOS A CORTO PLAZO	\$0.00		\$0.00	
INVENTARIOS				
INVENTARIO DE MERCANCIAS PARA VENTA	\$0.00		\$0.00	
INVENTARIO DE MERCANCIAS TERMINADAS	\$0.00		\$0.00	
INVENTARIO DE MERCANCIAS EN PROCESO DE ELABORACION	\$0.00		\$0.00	
INVENTARIO DE MATERIAS PRIMAS, MATERIALES Y SUMINISTROS PARA PRODUCCION	\$0.00		\$0.00	
BIENES EN TRANSITO	\$0.00		\$0.00	
AFILIACIONES				
AFILIACION DE MATERIALES Y SUMINISTROS DE CONSULTA	\$0.00		\$0.00	
ESTIMACION POR FIDUCIA O RETENCION DE ACTIVOS CIRCULANTES				
ESTIMACIONES PARA CUENTAS INCOBRABLES POR DEUDORES A RECIBIR EFECTIVO O EQUIVALENTES	\$0.00		\$0.00	
ESTIMACION POR RETENCION DE INVENTARIOS	\$0.00		\$0.00	
OTROS ACTIVOS CIRCULANTES				
VALORES EN GARANTIA	\$0.00		\$0.00	
BIENES EN GARANTIA (EXCLUIRE DEPÓSITOS DE FONDOS)	\$0.00		\$0.00	
BIENES DERIVADOS DE EMBAJOS, DECOMISOS, ASIGNAMIENTOS Y DONACION EN PAGO	\$0.00		\$0.00	
TOTAL DE ACTIVOS CIRCULANTES	\$7,877,695.87		\$12,798,277.05	
ACTIVO NO CIRCULANTE				
INVERSIONES FINANCIERAS A LARGO PLAZO	\$0.00		\$0.00	
INVERSIONES A LARGO PLAZO	\$0.00		\$0.00	
TÍTULOS Y VALORES A LARGO PLAZO	\$0.00		\$0.00	
FIDEICOMISOS, MANDATOS Y CONTRATOS ANALÓGOS	\$0.00		\$0.00	
PARTICIPACIONES Y APORTACIONES DE CAPITAL	\$0.00		\$0.00	
DERECHOS A RECIBIR EFECTIVO O EQUIVALENTES A LARGO PLAZO	\$195,180.38		\$195,180.38	
DOCUMENTOS POR COBRAR A LARGO PLAZO	\$0.00		\$0.00	
DEUDORES DIVERSOS A LARGO PLAZO	\$195,180.38		\$195,180.38	
PRESTAMOS POR RECUPERAR A LARGO PLAZO	\$0.00		\$0.00	
PRESTAMOS OTORGADOS A LARGO PLAZO	\$0.00		\$0.00	
OTROS DEUDORES A RECIBIR EFECTIVO O EQUIVALENTES A LARGO PLAZO	\$0.00		\$0.00	
BIENES INMUEBLES, INFRAESTRUCTURA Y CONSTRUCCIONES EN PROCESO				
TERRENOS	\$234,422,248.88		\$188,725,288.88	
VENDIDAS	\$202,380.40		\$182,380.40	
CONSTRUCCIONES EN PROCESO	\$6,443,818.60		\$793,437.87	
INFRAESTRUCTURA	\$32,480,989.32		\$32,480,989.32	
CONSTRUCCIONES EN PROCESO EN BIENES DE DOMINIO PÚBLICO	\$174,696,939.78		\$125,723,640.88	
CONSTRUCCIONES EN PROCESO EN BIENES PROPIOS	\$1,810,520.80		\$23,566,840.26	
OTROS BIENES INMUEBLES	\$0.00		\$0.00	
BIENES MAQUINARIAS				
MAQUINARIAS Y EQUIPO DE ADMINISTRACION	\$25,382,725.88		\$19,529,609.24	
MAQUINARIAS Y EQUIPO EDUCACIONAL Y RECREATIVO	\$1,799,322.23		\$2,794,971.36	
EQUIPO DE TRANSPORTE	\$2,778,591.40		\$2,514,258.32	
EQUIPO DE DEFENSA Y SEGURIDAD	\$9,949,347.78		\$209,685.99	
	\$171,905.41		\$6,187,222.87	
			\$171,905.41	
PASIVO CIRCULANTE				
CUENTAS POR PAGAR A CORTO PLAZO				
SERVICIOS PERSONALES POR PAGAR A CORTO PLAZO	\$6,579,381.68		\$5,802,893.57	
PROVEEDORES POR PAGAR A CORTO PLAZO	\$12,215.30		\$23,383.08	
CONTRATISTAS POR OBRAS FISICAS POR PAGAR A CORTO PLAZO	\$188,233.30		\$64,594.19	
PARTICIPACIONES Y APORTACIONES POR PAGAR A CORTO PLAZO	\$0.00		\$4,000.00	
TRANSFERENCIAS OTORGADAS POR PAGAR A CORTO PLAZO	\$0.00		\$0.00	
INTERESES, COMISIONES Y OTROS GASTOS DE LA DEUDA PÚBLICA POR PAGAR A CORTO PLAZO	\$0.00		\$0.00	
RETENCIONES Y CONTRIBUCIONES POR PAGAR A CORTO PLAZO	\$6,354,041.35		\$5,479,544.80	
REVOLOCIONES DE LA LEY DE INGRESOS POR PAGAR A CORTO PLAZO	\$0.00		\$0.00	
OTRAS CUENTAS POR PAGAR A CORTO PLAZO	\$0.00		\$292,008.50	
DOCUMENTOS POR PAGAR A CORTO PLAZO				
DOCUMENTOS COMERCIALES POR PAGAR A CORTO PLAZO	\$0.00		\$0.00	
DOCUMENTOS CON CONTRATISTAS POR OBRAS FISICAS POR PAGAR A CORTO PLAZO	\$0.00		\$0.00	
OTROS DOCUMENTOS POR PAGAR A CORTO PLAZO	\$0.00		\$0.00	
PROVISION A CORTO PLAZO DE LA DEUDA PÚBLICA INTERNA				
PROVISION A CORTO PLAZO DE LA DEUDA PÚBLICA INTERNA	\$0.00		\$0.00	
PROVISION A CORTO PLAZO DE LA DEUDA PÚBLICA EXTERNA	\$0.00		\$0.00	
TÍTULOS Y VALORES DE LA DEUDA PÚBLICA EXTERNA A CORTO PLAZO	\$0.00		\$0.00	
TÍTULOS Y VALORES DE LA DEUDA PÚBLICA INTERNA A CORTO PLAZO	\$0.00		\$0.00	
PRESTAMOS DE LA DEUDA PÚBLICA INTERNA POR PAGAR A LARGO PLAZO	\$0.00		\$0.00	
PRESTAMOS DE LA DEUDA PÚBLICA EXTERNA POR PAGAR A LARGO PLAZO	\$0.00		\$0.00	
ABONAMIENTO FINANCIERO POR PAGAR A LARGO PLAZO	\$0.00		\$0.00	
PAGAVOS DIVERSOS A CORTO PLAZO				
CLIENTES DIVERSOS A LARGO PLAZO	\$0.00		\$0.00	
INTERESES CORRIENTES POR ADELANTADO A LARGO PLAZO	\$0.00		\$0.00	
OTROS PAGAVOS DIVERSOS A LARGO PLAZO	\$0.00		\$0.00	
FONDOS Y BIENES DE TERCEROS EN GARANTIA V/O ADMINISTRACION A LARGO PLAZO				
FONDOS EN GARANTIA A LARGO PLAZO	\$0.00		\$0.00	
FONDOS EN ADMINISTRACION A LARGO PLAZO	\$0.00		\$0.00	

H. Ayuntamiento de San Julian, Jal.
ESTADO DE SITUACION FINANCIERA CONSOLIDADO
AL 31 DE DICIEMBRE DEL 2024

CUENTA ACTIVO	Año 2024		Año 2023		CUENTA PASIVO	Año 2024		Año 2023	
	2024	2023	2024	2023		2024	2023	2024	2023
MAQUINARIA, OTROS EQUIPOS Y HERRAMIENTAS	86,294,134.08	\$7,528,793.19			FONDOS CONTINGENTES A LARGO PLAZO	\$0.00	\$0.00		
COLECCIONES, OBRAS DE ARTE Y OBJETOS VALIOSOS	\$169,131.94	\$122,148.00			OTROS FONDOS DE TERCEROS EN GARANTIA V/O ADMINISTRACION A LARGO PLAZO	\$0.00	\$0.00		
ACTIVOS BIOLÓGICOS	\$10,115.00	\$10,115.00			VALORES Y BIENES EN GARANTIA A LARGO PLAZO	\$0.00	\$0.00		
ACTIVOS INTANGIBLES					PROVISIONES A LARGO PLAZO	\$0.00	\$0.00		
SOFTWARE	\$365,994.14	\$358,544.14			PROVISION PARA DEMANDAS Y JUICIOS A LARGO PLAZO	\$0.00	\$0.00		
PATENTES, MARCAS Y DERECHOS	\$0.00	\$0.00			PROVISION PARA PERSONAS A LARGO PLAZO	\$0.00	\$0.00		
CONCESSIONES Y FRANQUICIAS	\$0.00	\$0.00			PROVISION PARA CONTRIBUCIONES A LARGO PLAZO	\$0.00	\$0.00		
LICENCIAS	\$0.00	\$0.00			OTRAS PROVISIONES A LARGO PLAZO	\$0.00	\$0.00		
OTROS ACTIVOS INTANGIBLES	\$0.00	\$0.00			TOTAL PASIVOS NO CIRCULANTES	\$0.00	\$0.00		
DEREGISTRACION, RETENIDO Y AMORTIZACION ACUMULADA DE BIENES	\$0.00	\$0.00							
DEREGISTRACION ACUMULADA DE BIENES INMUEBLES	\$0.00	\$0.00			TOTAL DE PASIVOS	\$6,599,381.04	\$5,882,950.57		
DEREGISTRACION ACUMULADA DE BIENES MUEBLES	\$0.00	\$0.00			HACIENDA PUBLICA/ PATRIMONIO	\$0.00	\$0.00		
DEREGISTRACION ACUMULADA DE BIENES BIOLÓGICOS	\$0.00	\$0.00			HACIENDA PUBLICA/ PATRIMONIO CONTRIBUTIVO	\$0.00	\$0.00		
AMORTIZACION ACUMULADA DE ACTIVOS INTANGIBLES	\$0.00	\$0.00			APORTACIONES	\$0.00	\$0.00		
ACTIVOS DERRIBOS	\$0.00	\$0.00			DONACIONES DE CAPITAL	\$0.00	\$0.00		
ESTUDIOS, FORMULACION Y EVALUACION DE PROYECTOS	\$0.00	\$0.00			ACTUALIZACION DE LA HACIENDA PUBLICA/ PATRIMONIO	\$0.00	\$0.00		
DERECHOS SOBRE BIENES EN REGIMEN DE ARRENDAMIENTO FINANCIERO	\$0.00	\$0.00			HACIENDA PUBLICA/ PATRIMONIO GENERADO	\$242,604,982.06	\$215,794,459.47		
GASTOS PAGADOS POR ADELANTADO A LARGO PLAZO	\$0.00	\$0.00			RESULTADOS DEL EJERCICIO (MONEDRO/ DESMONEDRO)	\$26,530,761.08	\$25,144,396.08		
ANTICIPOS A LARGO PLAZO	\$0.00	\$0.00			REVALUOS	\$215,596,053.04	\$190,441,056.36		
BENEFICIOS AL RETIRO DE EMPLEADOS PAGADOS POR ADELANTADO	\$0.00	\$0.00			REVALUO DE BIENES INMUEBLES	\$0.00	\$0.00		
OTROS ACTIVOS DERRIBOS	\$0.00	\$0.00			REVALUO DE BIENES MUEBLES	\$0.00	\$0.00		
ESTIMACION POR PERDIDA O DETRIMENTO DE ACTIVOS NO CIRCULANTES	\$0.00	\$0.00			REVALUO DE BIENES INTANGIBLES	\$0.00	\$0.00		
ESTIMACIONES POR PERDIDA DE CUENTAS INCORPORALES DE DOCUMENTOS POR CORRER A LARGO PLAZO	\$0.00	\$0.00			OTROS REVALUOS	\$0.00	\$0.00		
ESTIMACIONES POR PERDIDA DE CUENTAS INCORPORALES DE DECRETOS DIVERSOS POR CORRER A LARGO PLAZO	\$0.00	\$0.00			RESERVAS	\$0.00	\$0.00		
ESTIMACIONES POR PERDIDA DE CUENTAS INCORPORALES DE INGRESOS POR CORRER A LARGO PLAZO	\$0.00	\$0.00			RESERVAS DE PATRIMONIO	\$0.00	\$0.00		
ESTIMACIONES POR PERDIDA DE CUENTAS INCORPORALES DE PRESTAMOS OTORGADOS A LARGO PLAZO	\$0.00	\$0.00			RESERVAS TERRITORIALES	\$0.00	\$0.00		
ESTIMACIONES POR PERDIDA DE OTRAS CUENTAS INCORPORALES A LARGO PLAZO	\$0.00	\$0.00			RESERVAS POR CONTINGENCIA	\$0.00	\$0.00		
OTROS ACTIVOS NO CIRCULANTES	\$0.00	\$0.00			RECTIFICACIONES DE RESULTADOS DE EJERCICIOS ANTERIORES	\$147,977.94	\$190,404.03		
BIENES EN CONCESION	\$0.00	\$0.00			CAMBIOS EN POLITICAS CONTABLES	\$199,697.31	\$202,525.40		
BIENES EN ARRENDAMIENTO FINANCIERO	\$0.00	\$0.00			CAMBIOS POR ERRORES CONTABLES	-\$52,118.37	-\$52,118.37		
BIENES EN COMPRA/OTO	\$0.00	\$0.00			EXCESO O INSUFICIENCIA EN LA ACTUALIZACION DE LA HACIENDA PUBLICA/ PATRIMONIO	\$0.00	\$0.00		
TOTAL DE ACTIVOS NO CIRCULANTES	\$84,394,077.22	\$298,412,437.29			RESULTADO POR POSICION MONETARIA	\$0.00	\$0.00		
					RESULTADO POR TENENCIA DE ACTIVOS NO MONETARIOS	\$0.00	\$0.00		
TOTAL DE ACTIVOS	\$249,263,773.10	\$221,599,409.64			HACIENDA PUBLICA/ PATRIMONIO TOTAL	\$242,604,982.06	\$215,794,459.47		
					TOTAL DE PASIVO Y PATRIMONIO / HACIENDA PUBLICA	\$249,263,773.10	\$221,599,409.64		

Bajo protesta de decir verdad declaramos que los Estados Financieros y sus Notas son razonablemente correctos y responsabilidad del emisor.



LC. CRISTIAN MARTIN HERNANDEZ GARCIA
PRESIDENTE MUNICIPAL



L.C. ORENCIO RAMIREZ MARRQUEZ
ENCARGADO DE HACIENDA MUNICIPAL

CORTE ANUAL

EJERCICIO FISCAL

2024

SAPAJ

AGUA POTABLE SISTEMA DE AGUA POTABLE. ALCANTARILLADO Y SANEAMIENTO DE SAN JULIÁN (SAPAJ)
ESTADO ANALÍTICO DE SITUACIÓN FINANCIERA
AL 31 DE DICIEMBRE DE 2024
 (Cifra en pesos)

CTA.	CONCEPTO	2024		2023		CTA	CONCEPTO	2024		2023	
		20000	20000	21000	21000			20000	20000	21000	21000
30000	ACTIVO					30000	PASIVO				
31000	ACTIVO CIRCULANTE	19,855.83	86,972.72	21800	CUENTAS POR PAGAR A CORTO PLAZO	4,096,743.77	52,217.38	3,784,798.28	-308.62		
11100	Efectivo	3,912.46	71,526.08	21110	Proveedores por pagar a corto plazo	-76,976.70	0.00	0.00	0.00		
11120	Banco/Deposito	4,196.42	0.00	21120	Contratistas por obras publicas por pagar a corto plazo	0.00	0.00	0.00	0.00		
11130	Blancos/Depositos y otros	0.00	0.00	21130	Participaciones y aportaciones por pagar a corto plazo	0.00	0.00	0.00	0.00		
11140	Inversiones temporales (hasta 3 meses)	0.00	0.00	21140	Transferencias otorgadas por pagar a corto plazo	0.00	0.00	0.00	0.00		
11150	Fondos con afectación específica	9,089.93	8,877.25	21150	Intereses, comisiones y otros gastos de la deuda publica por pagar a corto plazo	0.00	0.00	0.00	0.00		
11160	Dapilistas de fondos de terceros en garantía v/o administración	2,657.00	2,657.00	21160	Retenciones y contribuciones por pagar a corto plazo	4,121,403.09	3,429,664.21	0.00	0.00		
11190	Otros efectos y equivalentes	0.00	0.00	21170	Devoluciones de la ley de ingresos por pagar a corto plazo	0.00	0.00	292,008.50	0.00		
11200	Derechos a recibir efectivo o equivalentes	7,088,162.82	6,731,248.15	21180	Otros pasivos por pagar a corto plazo	0.00	0.00	0.00	0.00		
11210	Inversiones financieras a corto plazo	0.00	0.00	21190	Documentos comerciales por pagar a corto plazo	0.00	0.00	0.00	0.00		
11220	Cuentas por cobrar a corto plazo	601.79	0.00	21200	Documentos con contratas por obras publicas por pagar a corto plazo	0.00	0.00	0.00	0.00		
11230	Deudores diversos por cobrar a corto plazo	0.00	0.00	21210	Documentos por pagar a corto plazo	0.00	0.00	0.00	0.00		
11240	Ingresos por recuperar a corto plazo	700,356.23	700,344.22	21220	PONCIÓN A CORTO PLAZO DE LA DEUDA PUBLICA A LARGO PLAZO	0.00	0.00	0.00	0.00		
11250	Deudores por anticipos de la reserva a corto plazo	0.00	0.00	21300	PONCIÓN A CORTO PLAZO DE LA DEUDA PUBLICA A LARGO PLAZO	0.00	0.00	0.00	0.00		
11260	Préstamos otorgados a corto plazo	0.00	199.98	21310	Porción a corto plazo de la deuda publica externa	0.00	0.00	0.00	0.00		
11290	Otros derechos a recibir efectivo o equivalente a corto plazo	6,387,004.82	6,030,103.16	21320	Porción a corto plazo de la deuda publica financiera	0.00	0.00	0.00	0.00		
11300	DERECHOS A RECIBIR BIENES O SERVICIOS	2,210.00	0.00	21330	TÍTULOS Y VALORES A CORTO PLAZO	0.00	0.00	0.00	0.00		
11310	Anticipo a proveedores por adquisición de bienes y prestación de servicios a corto plazo	2,210.00	0.00	21400	TÍTULOS Y VALORES A CORTO PLAZO	0.00	0.00	0.00	0.00		
11320	Anticipo a proveedores por adquisición de bienes inmuebles y muebles a corto plazo	0.00	0.00	21410	Títulos y valores de la deuda publica interna a corto plazo	0.00	0.00	0.00	0.00		
11330	Anticipo a proveedores por adquisición de bienes intangibles a corto plazo	0.00	0.00	21420	Títulos y valores de la deuda publica externa a corto plazo	0.00	0.00	0.00	0.00		
11340	Anticipo a contratistas por obras publicas a corto plazo	0.00	0.00	21900	PASIVOS DIFERIDOS A CORTO PLAZO	0.00	0.00	0.00	0.00		
11390	Otros derechos a recibir bienes o servicios a corto plazo	0.00	0.00	21510	Ingresos cobrados por adelantado a corto plazo	0.00	0.00	0.00	0.00		
11400	INVENTARIOS	0.00	0.00	21520	Intereses cobrados por adelantado a corto plazo	0.00	0.00	0.00	0.00		
11410	Inventario de mercancías para venta	0.00	0.00	21590	Otros pasivos diferidos a corto plazo	0.00	0.00	0.00	0.00		
11420	Inventario de mercancías vendibles	0.00	0.00	21600	FONDOS Y BIENES DE TERCEROS EN GARANTÍA V/O ADMINISTRACIÓN A CORTO PLAZO	0.00	0.00	0.00	0.00		
11430	Inventario de mercancías en proceso de elaboración	0.00	0.00	21610	Fondos en garantía a corto plazo	0.00	0.00	0.00	0.00		
11440	Inventario de materias primas, materiales y suministros para producción	0.00	0.00	21620	Fondos en administración a corto plazo	0.00	0.00	0.00	0.00		
11450	Bienes en tránsito	0.00	0.00	21630	Fondos contingentes a corto plazo	0.00	0.00	0.00	0.00		
11500	ALMACENES	0.00	0.00	21640	Fondos de fiduciarios, mandatos y contratos endigos a corto plazo	0.00	0.00	0.00	0.00		
11510	Almacén de materiales y suministro para el consumo	0.00	0.00	21650	Otros fondos de terceros en garantía v/o administración a corto plazo	0.00	0.00	0.00	0.00		
11600	ESTIMACIÓN POR PERDIDA O DETERIORO DE ACTIVOS CIRCULANTES	0.00	0.00	21660	Valores y bienes en garantía a corto plazo	0.00	0.00	0.00	0.00		
11610	Estimaciones para cuentas receivable por derechos a recibir efectivo o equivalentes	0.00	0.00	21700	PROVISIONES A CORTO PLAZO	0.00	0.00	0.00	0.00		
11620	Estimación por deterioro de inventarios	0.00	0.00	21710	Provisión para demandas y juicios a corto plazo	0.00	0.00	0.00	0.00		
11900	OTROS ACTIVOS CIRCULANTES	0.00	0.00	21720	Provisión para contingencias a corto plazo	0.00	0.00	0.00	0.00		
11910	Valores en garantía	0.00	0.00	21790	Otros pasivos a corto plazo	0.00	0.00	0.00	0.00		
11920	Bienes en garantía (excluye depósitos de fondos)	0.00	0.00	21900	OTROS PASIVOS A CORTO PLAZO	0.00	0.00	0.00	0.00		
11930	Bienes derivivos de embargos, descuentos, arrendamientos y dación en pago	0.00	0.00	21910	Ingresos por clasificar	0.00	0.00	0.00	0.00		
11940	Adquisición con fondos de terceros	0.00	0.00	21920	Recaudación por participar	0.00	0.00	0.00	0.00		
				21990	Otros pasivos circulantes	0.00	0.00	0.00	0.00		
	ACTIVOS CIRCULANTES	7,110,228.65	6,518,221.87			4,096,743.77	3,784,798.28				
32000	ACTIVO NO CIRCULANTE	0.00	0.00	32000	PASIVO NO CIRCULANTE	0.00	0.00	0.00	0.00		
32100	INVERSIONES FINANCIERAS A LARGO PLAZO	0.00	0.00	32100	CUENTAS POR PAGAR A LARGO PLAZO	0.00	0.00	0.00	0.00		
12110	Inversiones a largo plazo	0.00	0.00	32110	Proveedores por pagar a largo plazo	0.00	0.00	0.00	0.00		
12120	Títulos y valores a largo plazo	0.00	0.00	32120	Contratistas por obras publicas por pagar a largo plazo	0.00	0.00	0.00	0.00		
12130	Fideicomisos, mandatos y contratos endigos	0.00	0.00	32200	DOCUMENTOS POR PAGAR A LARGO PLAZO	0.00	0.00	0.00	0.00		
12140	Participaciones y aportaciones de capital	0.00	0.00	32210	Documentos comerciales por pagar a largo plazo	0.00	0.00	0.00	0.00		
12200	DERECHOS A RECIBIR EFECTIVO O EQUIVALENTES A LARGO PLAZO	0.00	0.00	32220	Documentos con contratas por obras publicas por pagar a largo plazo	0.00	0.00	0.00	0.00		
12210	Documentos por cobrar a largo plazo	0.00	0.00	32290	Otros documentos por pagar a largo plazo	0.00	0.00	0.00	0.00		
12220	Deudores diversos a largo plazo	0.00	0.00	32300	DEUDA PUBLICA A LARGO PLAZO	0.00	0.00	0.00	0.00		
12230	Ingresos por recuperar a largo plazo	0.00	0.00	32310	Títulos y valores de la deuda publica interna a largo plazo	0.00	0.00	0.00	0.00		
12240	Préstamos otorgados a largo plazo	0.00	0.00	32320	Préstamos de la deuda publica externa por pagar a largo plazo	0.00	0.00	0.00	0.00		
12290	Otros derechos a recibir efectivo o equivalentes a largo plazo	6,990,799.43	6,990,799.43	32330	Préstamos de la deuda publica interna por pagar a largo plazo	0.00	0.00	0.00	0.00		
12300	BIENES INMUEBLES, INFRAESTRUCTURA Y CONSTRUCCIONES EN PROCESO	0.00	0.00	32340	Arrendamiento financiero por pagar a largo plazo	0.00	0.00	0.00	0.00		
12310	Terrenos	0.00	0.00	32350	PASIVOS DIFERIDOS A LARGO PLAZO	0.00	0.00	0.00	0.00		
12320	Viviendas	0.00	0.00	32400	Creditos diferidos a largo plazo	0.00	0.00	0.00	0.00		
12330	Edificios no habitacionales	0.00	0.00	32410	Intereses cobrados por adelantado a largo plazo	0.00	0.00	0.00	0.00		
12340	Infraestructura	5,737,160.32	5,737,160.32	32420	Otros pasivos diferidos a largo plazo	0.00	0.00	0.00	0.00		
12350	Construcciones en proceso en bienes de dominio publico	1,253,639.11	1,253,639.11	32510	FONDOS Y BIENES DE TERCEROS EN GARANTÍA V/O ADMINISTRACIÓN A LARGO PLAZO	0.00	0.00	0.00	0.00		
12360	Construcciones en proceso en bienes propios	0.00	0.00	32510	Fondos en garantía a largo plazo	0.00	0.00	0.00	0.00		
12390	Otros bienes inmuebles	0.00	0.00	32520	Fondos en administración a largo plazo	0.00	0.00	0.00	0.00		
12400	BIENES MUEBLES	5,248,715.57	4,500,721.55	32530	Fondos contingentes a largo plazo	0.00	0.00	0.00	0.00		
12410	Mobiliario y equipo de administración	219,707.91	219,707.91	32540	Fondos en garantía a largo plazo	0.00	0.00	0.00	0.00		
12420	Mobiliario y equipo educacional y recreativo	0.00	0.00	32550	Fondos en administración a largo plazo	0.00	0.00	0.00	0.00		
12430	Equipo e instrumental médico y de laboratorio	335,191.79	162,778.00	32550	Fondos de fiduciarios, mandatos y contratos endigos a largo plazo	0.00	0.00	0.00	0.00		
12440	Vehículos y equipo de transporte	0.00	0.00	32550	Otros fondos de terceros en garantía v/o administración a largo plazo	0.00	0.00	0.00	0.00		
12450	Equipo de defensa y seguridad	0.00	0.00								

AGUA POTABLE SISTEMA DE AGUA POTABLE, ALCANTARILLADO Y SANEAMIENTO DE SAN JULIÁN (SAPAJ)

ESTADO DE SITUACIÓN FINANCIERA
AL 31 DE DICIEMBRE DE 2024
(Cifras en pesos)

CTA.	CONCEPTO	2024	2023	CTA	CONCEPTO	2024	2023
	ACTIVO				PASIVO		
	ACTIVO CIRCULANTE				PASIVO CIRCULANTE		
	Efectivo y equivalentes	19.855,43	86.972,77		Cuentas por pagar a corto plazo	4.096.743,77	3.794.798,28
	Derechos a recibir efectivo o equivalentes	7.088.162,42	6.731.248,15		Documentos por pagar a corto plazo	0,00	0,00
	Derechos a recibir bienes o servicios	2.210,00	0,00		Provisiones a corto plazo de la deuda pública/ largo plazo	0,00	0,00
	Inventarios	0,00	0,00		Tributos y valores a corto plazo	0,00	0,00
	Almacenes	0,00	0,00		Pasivos efímeros a corto plazo	0,00	0,00
	Estimación por pérdida o deterioro de activos circulantes	0,00	0,00		Fondos y bienes de terceros en garantía y/o administración a corto plazo	0,00	0,00
	Otros activos circulantes	0,00	0,00		Provisiones a corto plazo	0,00	0,00
	TOTAL DE ACTIVOS CIRCULANTES	7.110.228,65	6.818.221,87		Otros pasivos a corto plazo	0,00	0,00
	ACTIVO NO CIRCULANTE				PASIVO NO CIRCULANTE		
	Inversiones financieras a largo plazo	0,00	0,00		Cuentas por pagar a largo plazo	0,00	0,00
	Derechos a recibir efectivo o equivalentes a largo plazo	0,00	0,00		Documentos por pagar a largo plazo	0,00	0,00
	Bienes inmuebles, infraestructura y construcciones en proceso	6.990.799,43	6.990.799,43		Deuda pública a largo plazo	0,00	0,00
	Bienes muebles	5.240.715,57	4.500.721,55		Pasivos efímeros a largo plazo	0,00	0,00
	Activos intangibles	125.539,00	125.539,00		Fondos y bienes de terceros en garantía y/o administración a largo plazo	0,00	0,00
	Depreciación, deterioro y amortización acumulada de bienes	0,00	0,00		Provisiones a largo plazo	0,00	0,00
	Activos diferidos	0,00	0,00				
	Estimación por pérdida o deterioro de activos no circulantes	0,00	0,00				
	Otros activos no circulantes	0,00	0,00				
	TOTAL DE ACTIVOS NO CIRCULANTES	12.366.054,00	11.617.059,98		HACIENDA PÚBLICA/ PATRIMONIO	0,00	0,00
	TOTAL DEL ACTIVO	19.476.282,65	18.435.281,85		HACIENDA PÚBLICA/ PATRIMONIO CONTRIBUIDO	0,00	0,00
					Aportaciones	0,00	0,00
					Donaciones de capital	0,00	0,00
					Actualización de la hacienda pública/patrimonio	0,00	0,00
					HACIENDA PÚBLICA/PATRIMONIO GENERADO	15.379.538,88	14.650.483,57
					Resultado del ejercicio (laboro/deslabor)	729.055,31	2.597.117,60
					Resultado de ejercicios anteriores	14.702.602,96	12.105.485,36
					Reservados	0,00	0,00
					Reservas	0,00	0,00
					Rectificaciones de resultados de ejercicios anteriores	-52.119,39	-52.119,39
					EXCESO O INSUFICIENCIA EN LA ACTUALIZACIÓN DE LA HACIENDA PÚBLICA / PATRIMONIO	0,00	0,00
					Resultado por tenencia de activos no monetarios	0,00	0,00
					TOTAL HACIENDA PÚBLICA / PATRIMONIO	15.379.538,88	14.650.483,57
					SUMA DE PASIVO Y PATRIMONIO / HACIENDA PÚBLICA	19.476.282,65	18.435.281,85

Bajo protesta de decir verdad declaramos que los estados financieros y sus notas, son razonablemente correctos y son responsabilidad del emisor.

C. OCTAVIO GÓMEZ GARCÍA
DIRECTOR GENERAL

C. ALEJANDRA MENDEZ MARTÍNEZ
ENCARGADA DE FINANZAS



AGUA POTABLE SISTEMA DE AGUA POTABLE, ALCANTARILLADO Y SANAMIENTO DE SAN JULIÁN (SAPAJ)
ESTADO DE SITUACIÓN FINANCIERA DETALLADO - LDF
 AL 31 DE DICIEMBRE DE 2024
 (Pesos)

ACTIVO CIRCULANTE	2024		31 DE DICIEMBRE DE 2023		PASIVO NO CIRCULANTE	2024		31 DE DICIEMBRE DE 2023	
	CONCEPTO	2024	31 DE DICIEMBRE DE 2023	CONCEPTO		2024	31 DE DICIEMBRE DE 2023		
ACTIVO CIRCULANTE		18,853,831	8,672,772	31,013,309	PASIVO NO CIRCULANTE		4,098,743.77	3,794,798.28	-208.62
Efectivo y equivalentes		13,712.46		71,158.68	PASIVO POR PAGAR A CORTO PLAZO		52,217.78	63,134.19	10,916.41
Bancos / Efectivo		4,186.42		71,158.68	Previsiones por pagar a corto plazo		-76,876.70	63,134.19	13,261.41
Reservas / Efectivo		9,526.04		0.00	Contribuciones por pagar a corto plazo		0.00	0.00	0.00
Inversiones temporales (hasta 3 meses)		0.00		0.00	Participaciones y aportaciones por pagar a corto plazo		0.00	0.00	0.00
Fondos con afectación específica		0.00		8,877.25	Transferencias otorgadas por pagar a corto plazo		0.00	0.00	0.00
Fondos de fondos de recursos en garantía y/o administración		9,888.01		2,637.00	Intereses, comisiones y otros gastos de la deuda pública por pagar a corto plazo		0.00	0.00	0.00
Otros efectos y equivalentes		2,637.00		2,637.00	Reducciones y contribuciones por pagar a corto plazo		4,121,403.09	3,429,684.21	691,718.88
DERECHOS A RECIBIR EFECTIVO O EQUIVALENTES		7,288,152.87		6,213,248.15	Deudores de la ley de ingresos por pagar a corto plazo		0.00	0.00	292,008.50
Inversiones financieras de corto plazo		0.00		621.79	Otros pasivos por pagar a corto plazo		0.00	0.00	0.00
Cuentas por cobrar a corto plazo		601.79		621.79	DOCUMENTAL POR PAGAR A CORTO PLAZO		0.00	0.00	0.00
Deudores eficientes por cobrar a corto plazo		0.00		0.00	Documentos con contrapartida por pagar a corto plazo		0.00	0.00	0.00
Ingresos por anticipos de a corto plazo		700,556.23		700,544.22	Documentos con contrapartida por pagar a corto plazo		0.00	0.00	0.00
Préstamos por anticipos de a corto plazo		0.00		0.00	POSDONDA A CORTO PLAZO DE LA DEUDA PÚBLICA A LARGO PLAZO		0.00	0.00	0.00
Préstamos con garantía a corto plazo		6,387,004.82		6,030,103.16	Perdida a corto plazo de arrendamiento financiero		0.00	0.00	0.00
Otros derechos a recibir efectivo o equivalentes a corto plazo		2,210.00		2,210.00	TÍTULOS Y VALORES A CORTO PLAZO		0.00	0.00	0.00
DERECHOS A RECIBIR BIENES O SERVICIOS		2,210.00		2,210.00	PASIVOS DIVERSOS A CORTO PLAZO		0.00	0.00	0.00
Activo a recebir por adquisición de bienes y prestación de servicios a corto plazo		0.00		0.00	Ingresos cobrados por adelantado a corto plazo		0.00	0.00	0.00
Activo a recebir por adquisición de bienes inmuebles y muebles a corto plazo		0.00		0.00	Inventarios cobrados por adelantado a corto plazo		0.00	0.00	0.00
Activo a recebir por obra pública a corto plazo		0.00		0.00	Otros pasivos diversos a corto plazo		0.00	0.00	0.00
Otros derechos a recibir bienes o servicios a corto plazo		0.00		0.00	FONDOS Y BIENES EN GARANTÍA Y/O ADMINISTRACIÓN A CORTO PLAZO		0.00	0.00	0.00
INVENTARIOS		0.00		0.00	Fondos en garantía a corto plazo		0.00	0.00	0.00
Inventario de mercancías para venta		0.00		0.00	Fondos en administración a corto plazo		0.00	0.00	0.00
Inventario de mercancías terminadas		0.00		0.00	Fondos contingentes a corto plazo		0.00	0.00	0.00
Inventario de mercancías en proceso de elaboración		0.00		0.00	Fondos de obligaciones, mandatos y condiciones edilicias a corto plazo		0.00	0.00	0.00
Inventario de materias primas, materiales y suministros para producción		0.00		0.00	Otros fondos de recursos en garantía y/o administración a corto plazo		0.00	0.00	0.00
Bienes en tránsito		0.00		0.00	Varios y bienes en garantía a corto plazo		0.00	0.00	0.00
ALMACENES		0.00		0.00	PROVISIONES A CORTO PLAZO		0.00	0.00	0.00
Estimaciones para cuentas recuperables por derechos a recibir efectivo o equivalentes		0.00		0.00	Provisiones para deudas y a corto plazo		0.00	0.00	0.00
OTROS ACTIVOS CIRCULANTES		0.00		0.00	Provisiones para deudas y a corto plazo		0.00	0.00	0.00
Valores en garantía		0.00		0.00	Otros pasivos contingentes		0.00	0.00	0.00
Bienes en garantía (incluye depósitos de fondos)		0.00		0.00	OTROS PASIVOS A CORTO PLAZO		0.00	0.00	0.00
Bienes devueltos de embargo, decomiso, aseguramiento y demás en pago		0.00		0.00	Resultados por anticipos		0.00	0.00	0.00
Adquisición con fondos de recursos		0.00		0.00	Otros pasivos contingentes		0.00	0.00	0.00
TOTAL DE ACTIVOS CIRCULANTES		1,110,228.65		6,818,221.87	TOTAL DE PASIVOS CIRCULANTES		4,098,743.77	3,794,798.28	303,945.49
ACTIVO NO CIRCULANTE		0.00		0.00	PASIVO NO CIRCULANTE		0.00	0.00	0.00
Inversiones financieras a largo plazo		0.00		0.00	Cuentas por pagar a largo plazo		0.00	0.00	0.00
Derechos a recibir efectivo o equivalentes a largo plazo		6,090,795.43		6,090,795.43	Documentos por pagar a largo plazo		0.00	0.00	0.00
Bienes inmuebles, infraestructura y construcciones en proceso		5,348,215.57		4,400,221.55	Deuda pública a largo plazo		0.00	0.00	0.00
Bienes muebles		125,539.00		125,539.00	Pasivos diferidos a largo plazo		0.00	0.00	0.00
Activos intangibles		0.00		0.00	Fondos y bienes en garantía y/o administración a largo plazo		0.00	0.00	0.00
Derechos, derechos y amortización acumulada de bienes		0.00		0.00	Provisiones a largo plazo		0.00	0.00	0.00
Activos diferidos		0.00		0.00	TOTAL DE PASIVOS NO CIRCULANTES		0.00	0.00	0.00
Extinción por pérdidas o abonos de activos no circulantess		0.00		0.00	TOTAL DE PASIVOS		4,098,743.77	3,794,798.28	303,945.49
Otros activos no circulantess		0.00		0.00	HACIENDA PÚBLICA / PATRIMONIO		0.00	0.00	0.00
TOTAL DE ACTIVOS NO CIRCULANTES		12,566,054.80		11,817,059.98	HACIENDA PÚBLICA / PATRIMONIO CONTRIBUIDO		0.00	0.00	0.00
TOTAL DEL ACTIVO		19,476,283.45		18,435,281.85	Aportaciones		0.00	0.00	0.00
					Actualización de la hacienda pública/patrimonio		0.00	0.00	0.00
					HACIENDA PÚBLICA / PATRIMONIO DEVENIDO		15,379,538.88	14,880,443.17	499,095.71
					Resultado del ejercicio (laboral/extraordinario)		729,053.11	2,297,113.60	1,562,669.43
					Resultado de ejercicios anteriores		14,702,602.96	12,105,482.56	2,597,122.74
					Reservas		0.00	0.00	0.00
					Reservas		-52,119.39	-52,119.39	-52,119.39
					EXCESO O INSUFICIENCIA EN LA ACTUALIZACIÓN DE LA HACIENDA PÚBLICA / PATRIMONIO		0.00	0.00	0.00
					Resultado por pérdidas financieras		0.00	0.00	0.00
					Resultado por ganancias financieras		0.00	0.00	0.00
					TOTAL DEL PASIVO Y HACIENDA PÚBLICA / PATRIMONIO		19,476,283.45	18,435,281.85	638,890.99

Bajo protesta de decir verdad declaramos que los estados financieros y sus notas, son razonablemente correctos y son responsabilidad del emisor.

C. OCTAVIO GÓMEZ GUACÁ
DIRECTOR GENERAL

C. ALCANTARA MENDOZA MARTINEZ
ENCARGADA DE FINANZAS




AGUA POTABLE SISTEMA DE AGUA POTABLE, ALCANTARILLADO Y SANEAMIENTO DE SAN JULIÁN (SAPAJ)
ESTADO DE VARIACIÓN DE LA HACIENDA PÚBLICA
DEL 1° DE ENERO AL 31 DE DICIEMBRE DE 2024
 (Cifras en pesos)

CONCEPTO	Hacienda pública/patrimonio contribuido	Hacienda pública/patrimonio generado de ejercicios anteriores	Hacienda pública/patrimonio generado del ejercicio	Exceso o insuficiencia en la actualización de la Hacienda pública/patrimonio	TOTAL
Hacienda pública / patrimonio contribuido neto de 2023	0.00				0.00
Aportaciones	0.00				0.00
Donaciones de capital	0.00				0.00
Actualización de la hacienda pública/patrimonio	0.00				0.00
Hacienda pública / patrimonio generado neto de 2023		12,053,365.97	2,597,117.60		14,650,483.57
Resultados del ejercicio (ahorro/desahorro)		12,105,485.36	2,597,117.60		12,105,485.36
Resultados de ejercicios anteriores		0.00			0.00
Revalúos		0.00			0.00
Reservas		-52,119.39			-52,119.39
Rectificaciones de resultados de ejercicios anteriores				0.00	0.00
Exceso o insuficiencia en la actualización de la Hacienda pública/patrimonio neto 2023				0.00	0.00
Resultado por tenencia de activos no monetarios				0.00	0.00
Hacienda pública / patrimonio neto final de 2023	0.00	12,053,365.97	2,597,117.60	0.00	14,650,483.57
Cambios en la hacienda pública/patrimonio contribuido neto de 2024	0.00				0.00
Aportaciones	0.00				0.00
Donaciones de capital	0.00				0.00
Actualización de la hacienda pública/patrimonio	0.00				0.00
Variaciones de la hacienda pública/patrimonio generado neto de 2024		2,597,117.60	-1,868,062.29		729,055.31
Resultados del ejercicio (ahorro/desahorro)		2,597,117.60	-1,868,062.29		729,055.31
Resultados de ejercicios anteriores		0.00			0.00
Revalúos		0.00			0.00
Reservas		0.00			0.00
Rectificaciones de resultados de ejercicios anteriores				0.00	0.00
Cambios en el exceso o insuficiencia en la actualización de la hacienda pública/patrimonio neto de 2024				0.00	0.00
Resultados por posición monetaria				0.00	0.00
Resultados por terceros de activos no monetarios				0.00	0.00
Hacienda pública/patrimonio neto final de 2024	0.00	14,650,483.57	729,055.31	0.00	15,379,538.88

Bajo protesta de decir verdad declaramos que los estados financieros y sus notas, son razonablemente correctos y son responsabilidad del emisor.


C. OCTAVIO GÓMEZ GARCÍA
 DIRECTOR GENERAL




C. ALEJANDRA MENDEZ MARTINEZ
 ENCARGADA DE FINANZAS




UA POTABLE SISTEMA DE AGUA POTABLE, ALCANTARILLADO Y SANEAMIENTO DE SAN JULIÁN (SAP

ESTADO DE FLUJOS DE EFECTIVO
DEL 1° DE ENERO AL 31 DE DICIEMBRE DE 2024
(Cifras en pesos)

CONCEPTO	2024	2023
Flujos de efectivo de las actividades de operación	19,164,143.20	18,991,713.39
Origen		
Impuestos		
Cuotas y aportaciones de seguridad social		
Contribuciones de mejoras		
Derechos	13,135,546.12	12,143,734.13
Productos	1.58	24.76
Aprovechamientos		
Ingresos por venta de bienes y prestación servicios		
Participaciones, aportaciones, convenios, incentivos derivados de la colaboración fiscal y fondos distintos de aportaciones		
Transferencias, asignaciones, subsidios y subvenciones, y pensiones y jubilaciones	6,028,595.50	6,847,954.50
Otros orígenes de operación		
	18,435,087.89	16,394,595.79
Aplicación		
Servicios personales	4,479,863.66	3,733,999.32
Materiales y suministros	2,004,706.01	1,807,711.27
Servicios generales	11,950,518.22	10,852,885.20
Transferencias internas y asignaciones al sector público		
Transferencias al resto del sector público		
Subsidios y subvenciones		
Ayudas sociales		
Pensiones y jubilaciones		
Transferencias a fideicomisos, mandatos y contratos análogos		
Transferencias a la seguridad social		
Donativos		
Transferencias al exterior		
Participaciones		
Aportaciones		
Convenios		
Otros aplicaciones de operación		
	729,055.31	2,597,117.60
Flujos netos de efectivo por actividades de operación	729,055.31	2,597,117.60
Flujos de efectivo de las actividades de inversión	21,243,093.43	19,204,752.17
Origen		
Bienes inmuebles, infraestructura y construcciones en proceso		
Bienes muebles	21,243,093.43	19,204,752.17
Otros Orígenes de inversión		
	22,351,211.12	23,013,472.57
Aplicación		
Bienes inmuebles, infraestructura y construcciones en proceso		
Bienes muebles	748,994.02	1,593,060.74
Otras aplicaciones de inversión	21,602,217.10	21,420,411.83
	-1,108,117.69	-3,808,720.40
Flujos netos de efectivo por actividades de inversión	-1,108,117.69	-3,808,720.40
Flujo de efectivo de las actividades de financiamiento	20,324,293.45	20,846,878.73
Origen		
Endeudamiento neto	0.00	0.00
Interno		
Externo		
Otros orígenes de financiamiento	20,324,293.45	20,846,878.73
	20,012,347.96	19,626,472.79
Aplicación		
Servicios de la deuda	0.00	0.00
Interno		
Externo		
Otras aplicaciones de financiamiento	20,012,347.96	19,626,472.79
	311,945.49	1,220,405.94
Flujos netos de efectivo por actividades de financiamiento	311,945.49	1,220,405.94
Incremento/disminución neta en el efectivo y equivalentes al efectivo	-67,116.89	8,803.14
Efectivo y equivalentes al efectivo al inicio del ejercicio	86,972.72	78,169.58
Efectivo y equivalentes al efectivo al final del ejercicio	19,855.83	86,972.72

Bajo protesta de decir verdad declaramos que los estados financieros y sus notas, son razonablemente correctos y son responsabilidad del emisor.



C. OCTAVIO GÓMEZ GARCÍA
DIRECTOR GENERAL



C. ALEJANDRA MENDEZ MARTINEZ
ENCARGADA DE FINANZAS



**AGUA POTABLE SISTEMA DE AGUA POTABLE, ALCANTARILLADO Y
SANEAMIENTO DE SAN JULIÁN (SAPAJ)
NOTAS A LOS ESTADOS FINANCIEROS
DE DESGLOSE
DEL 1° DE ENERO AL 31 DE DICIEMBRE DE 2024**

NOTAS A LOS ESTADOS FINANCIEROS

Con el propósito de dar cumplimiento a los artículos 46 y 49 de la Ley General de Contabilidad Gubernamental, del OPD SISTEMA DE AGUA POTABLE, ALCANTARILLADO Y SANEAMIENTO DEL MUNICIPIO DE SAN JULIÁN, JALISCO (SAPAJ) presenta algunos rubros importantes teniendo presente los postulados de revelación suficiente e importancia relativa con las siguientes:

NOTAS DE DESGLOSE

I) NOTAS AL ESTADO DE SITUACIÓN FINANCIERA

Activo

Efectivo y Equivalentes

Se informa acerca de los **Efectivo y Bancos Tesorería** junto con su importe correspondiente al mes de DICIEMBRE (anual) del ejercicio fiscal 2024 que se encuentra relacionados en el Balance General del OPD SISTEMA DE AGUA POTABLE, ALCANTARILLADO Y SANEAMIENTO DEL MUNICIPIO DE SAN JULIÁN, JALISCO (SAPAJ) y se relacionan de la siguiente manera:

Cuenta	Descripción de la Cuenta	SALDO
1 ACTIVO		
1.1.1.1.0	Efectivo	\$ 3,912.39
1.1.1.2.0	Bancos/Tesorería	\$ \$ 4,196.42

Fondos con Afectación Específica

Se informa acerca de los **Fondos con Afectación Específica** junto con su importe correspondiente al mes de DICIEMBRE (ANUAL) del ejercicio fiscal 2024 que se encuentra relacionados en el Balance General del OPD SISTEMA DE AGUA POTABLE, ALCANTARILLADO Y SANEAMIENTO DEL MUNICIPIO DE SAN JULIÁN, JALISCO (SAPAJ) y se relacionan de la siguiente manera:

Cuenta	Descripción de la Cuenta	SALDO
1 ACTIVO		
1.1.1.5.0	Fondos Con Afectación Específica	\$ 9,089.93
1.1.1.6.0	Depósitos de Fondos de Terceros	\$ 2,657.00

Derechos a recibir Efectivo y Equivalentes y Bienes o Servicios a Recibir

Se informa acerca de los **Derechos a recibir Efectivo y Equivalentes y Bienes o Servicios a Recibir**

junto con su importe correspondiente al mes de DICIEMBRE (ANUAL) del ejercicio fiscal 2024 que se encuentra relacionados en el Balance General del OPD SISTEMA DE AGUA POTABLE, ALCANTARILLADO Y SANEAMIENTO DEL OPD DEL MUNICIPIO DE SAN JULIÁN, JALISCO (SAPAJ) y se relacionan de la siguiente manera:

Cuenta	Descripción de la Cuenta	SALDO
1 ACTIVO		
1.1.2.9.0	Otros Derechos a Recibo efectivo o equivalentes	\$ 6,387,004.82

Bienes Disponibles para su Transformación o Consumo (inventarios)

El OPD SISTEMA DE AGUA POTABLE, ALCANTARILLADO Y SANEAMIENTO DEL OPD DEL MUNICIPIO DE SAN JULIÁN, JALISCO (SAPAJ) no dispone de **Bienes Disponibles para su Transformación o Consumo (inventarios)** ya que la adquisición de los bienes es para consumo inmediato llevando directamente el costo al gasto.

Inversiones Financieras

El OPD SISTEMA DE AGUA POTABLE, ALCANTARILLADO Y SANEAMIENTO DEL MUNICIPIO DE SAN JULIÁN, JALISCO (SAPAJ) no cuenta con **Inversiones Financieras** y en el Balance General se encuentra con un importe de:

Cuenta	Descripción de la Cuenta	SALDO
1 ACTIVO		
1.1.2.1.0	Inversiones financieras a corto plazo	
1.1.2.1.0-0000-111-0-00915	INVERSIONES FINANCIERAS A CORTO PLAZO	\$ 0.00

Bienes Muebles, Inmuebles e Intangibles

Se informa acerca de los **Bienes Muebles, Inmuebles e Intangibles** junto con su importe correspondiente al mes de DICIEMBRE (ANUAL) del ejercicio fiscal 2024 que se encuentra relacionados en el Balance General del OPD SISTEMA DE AGUA POTABLE, ALCANTARILLADO Y SANEAMIENTO DEL MUNICIPIO DE SAN JULIÁN, JALISCO (SAPAJ) y se relacionan de la siguiente manera:

Cuenta	Descripción de la Cuenta	SALDO
1 ACTIVO		
1.2.4.1.0	Mobiliario y Equipo de Administración	\$ 88,948.16
1.2.4.1.1	Muebles de Oficina y Estantería	\$ 32,958.65
1.2.4.1.3	Equipo de Cómputo y de Tecnologías de la Información	\$ 97,801.10
1.2.4.4.0	Equipo de Transporte	\$ 162,778.00
1.2.4.4.1	Automóviles y Equipo Terrestre	\$ 172,413.79
1.2.4.6.0	Maquinaria, otros Equipos y Herramientas	\$ 1,625,723.74
1.2.4.6.1	Maquinaria y Equipo Agropecuario	\$ 2,498,490.60
1.2.4.6.2	Maquinaria y Equipo Industrial	\$ 50,315.00
1.2.4.6.7	Herramientas y Máquinas-Herramientas	\$ 0.00
1.2.4.6.9	Otros Equipos	\$ 520,286.53
1.2.5.1.0	Software	\$ 125,539.00

Pasivos

Se informa acerca de los **Pasivos de la Cuentas por Pagar y Pasivos Diferidos** junto con su importe correspondiente al mes de DICIEMBRE (anual) del ejercicio fiscal 2024 que se encuentra relacionados en el Balance General del OPD **SISTEMA DE AGUA POTABLE, ALCANTARILLADO Y SANEAMIENTO DEL MUNICIPIO DE SAN JULIÁN, JALISCO (SAPAJ)** y se relacionan de la siguiente manera:

Cuenta	Descripción de la Cuenta	SALDO
2 PASIVO		
2.1.1.1.0	Servicios Personales Por Pagar a Corto Plazo	\$ 52,217.38
2.1.1.2.0	Proveedores por Pagar a Corto Plazo	-\$ 76,876.70
2.1.1.3.0	Contratistas por Obras Públicas por Pagar a Corto Plazo	\$ 0.00
2.1.1.7.0	Retenciones y Contribuciones por Pagar a Corto Plazo	\$ 4,121,403.09
2.1.1.9.0	Otras Cuentas por Pagar a Corto Plazo	\$ 0.00
2.1.9.1.0	Ingresos por Clasificar	\$ 0.00
2.2.3.3.0	Préstamos de la Deuda Interna por Pagar a Largo Plazo	\$ 0.00
2 PASIVO		\$ 4,096,743.77

II) NOTAS AL ESTADO DE ACTIVIDADES

Ingresos de Gestión

Se informa acerca de los **Ingresos de Gestión** junto con su saldo correspondiente al mes de DICIEMBRE (anual) del ejercicio fiscal 2024 que se encuentra relacionados en el **Estado de Actividades** del OPD **SISTEMA DE AGUA POTABLE, ALCANTARILLADO Y SANEAMIENTO DEL MUNICIPIO DE SAN JULIÁN, JALISCO (SAPAJ)** y se relacionan de la siguiente manera:

Cuenta	Descripción de la Cuenta	SALDO
4 INGRESOS Y OTROS BENEFICIOS		
4.1.1.1.0	Impuesto sobre los Ingresos	\$ 0.00
4.1.1.2.0	Impuestos sobre el Patrimonio	\$ 0.00
4.1.1.3.0	Impuesto sobre la producción, el consumo y las transacciones	\$ 0.00
4.1.1.4.0	Impuesto al comercio exterior	\$ 0.00
4.1.1.5.0	Impuestos sobre Nóminas y Asimilables	\$ 0.00
4.1.1.7.0	Accesorios	\$ 0.00
4.1.1.8.0	Impuestos no Comprendidos en la Ley de Ingresos Vigente, Causados en Ejercicios Fiscales Anteriores Pendientes de Liquidación o Pago	\$ 0.00
4.1.1.9.0	Otros Impuestos	\$ 0.00
4.1.2.1.0	Aportaciones para Fondos de Vivienda	\$ 0.00
4.1.2.2.0	Cuotas para el Seguro Social	\$ 0.00
4.1.2.3.0	Cuotas de Ahorro para el Retiro	\$ 0.00
4.1.2.4.0	Accesorios	\$ 0.00
4.1.2.9.0	Otras Cuotas y Aportaciones para la Seguridad Social	\$ 0.00
4.1.3.1.0	Contribución de mejoras por obras públicas	\$ 0.00
4.1.3.2.0	Contribuciones de Mejoras no Comprendidas en la Ley de Ingresos Vigente, Causadas en Ejercicios Fiscales Anteriores Pendientes de Liquidación o Pago	\$ 0.00
4.1.4.1.0	Derechos por el uso, goce, aprovechamientos o explotación de bienes de dominio público	\$ 0.00
4.1.4.2.0	Derechos a los hidrocarburos	\$ 0.00
4.1.4.3.0	Derechos por prestación de servicios	\$ 11,879,127.06
4.1.4.4.0	Accesorios	\$ 999,504.40
4.1.4.5.0	Derechos no Comprendidos en la Ley de Ingresos Vigente, Causados en Ejercicios Fiscales Anteriores Pendientes de Liquidación o Pago	\$ 0.00
4.1.4.9.0	Otros Derechos	\$ 256,914.66
4.1.5.1.0	Productos derivados del uso y aprovechamiento de bienes no sujetos a régimen de dominio público	\$ 1.58

4.1.5.2.0	Enajenación de bienes muebles no sujetos a ser inventariados	\$ 0.00
4.1.5.4.0	Productos no Comprendidos en la Ley de Ingresos Vigente, Causados en Ejercicios Fiscales Anteriores Pendientes de Liquidación o Pago	\$ 0.00
4.1.6.0.0	Aprovechamientos de tipo corriente	\$ 0.00
4.1.6.1.0	Incentivos derivados de la Colaboración Fiscal	\$ 0.00
4.1.6.3.0	Indemnizaciones	\$ 0.00
4.1.6.6.0	Aprovechamientos por Participaciones Derivadas de la aplicación de leyes	\$ 0.00
4.1.6.8.0	Aprovechamientos por Cooperaciones	\$ 0.00
4.1.6.9.0	Otros Aprovechamientos	\$ 0.00
4.1.7.1.0	Ingresos por venta de bienes y servicios producidos en establecimientos del gobierno	\$ 0.00
4.1.7.2.0	Ingresos por venta de bienes y servicios de organismos descentralizados	\$ 0.00
4.1.7.3.0	Ingresos de operación de Entidades Paraestatales Empresariales no financieras	\$ 0.00
4.1.7.4.0	Ingresos de Operación de Entidades Paraestatales Empresariales y no Financieras	\$ 0.00
4.1.7.5.0	Ingresos por Venta de Bienes y Prestación de Servicios de Entidades Paraestatales Empresariales Financieras Monetarias con Participación Estatal Mayoritaria	\$ 0.00
4.1.7.6.0	Ingresos por Venta de Bienes y Prestación de Servicios de Entidades Paraestatales Empresariales Financieras No Monetarias con Participación Estatal Mayoritaria	\$ 0.00
4.1.7.7.0	Ingresos por Venta de Bienes y Prestación de Servicios de Fideicomisos Financieros Públicos con Participación Estatal Mayoritaria	\$ 0.00
4.1.7.8.0	Ingresos por Venta de Bienes y Prestación de Servicios de los Poderes Legislativo y Judicial, y de los Órganos Autónomos	\$ 0.00
4.1.9.1.0	Contribuciones no comprendidas en las Fracciones de la ley de Ingresos Causadas en ejercicios Fiscales anteriores pendientes de liquidación o pago	\$ 0.00
4.1.9.2.0	Contribuciones de Mejoras, Derechos, Productos y Aprovechamientos no	\$ 0.00
4.2.1.1.0	Participaciones	\$ 0.00
4.2.1.2.0	Aportaciones	\$ 0.00
4.2.1.3.0	Convenios	\$ 0.00
4.2.1.4.0	Fondos Distintos de Aportaciones	\$ 0.00
4.2.1.5.0	Fondos Distintos de Aportaciones	\$ 0.00
4.2.2.1.0	Transferencias Internas y Asignaciones al Sector Público	\$ 6,028,595.50
4.2.2.2.0	Transferencias al Resto del Sector Público	\$ 0.00
4.2.2.3.0	Subsidios y Subvenciones	\$ 0.00
4.2.2.4.0	Ayudas Sociales	\$ 0.00
4.2.2.5.0	Pensiones y Jubilaciones	\$ 0.00
4.2.2.6.0	Transferencias a Fideicomisos, Mandatos y Análogos	\$ 0.00
4.2.2.7.0	Transferencias del Fondo Mexicano del Petróleo para la Estabilización y el Desarrollo	\$ 0.00
4 INGRESOS Y OTROS BENEFICIOS		\$ 19,164,143.20

Gastos y Otras Pérdidas

Se informa acerca de los **Gastos y Otras Pérdidas** junto con su saldo correspondiente al mes de DICIEMBRE (anual) del ejercicio fiscal 2024 que se encuentra relacionados en el **Estado de Actividades** del OPD **SISTEMA DE AGUA POTABLE, ALCANTARILLADO Y SANEAMIENTO DEL MUNICIPIO DE SAN JULIÁN, JALISCO (SAPAJ)** y se relacionan de la siguiente manera:

Cuenta	Descripción de la Cuenta	SALDO
5 GASTOS Y OTRAS PERDIDAS		
5.1.1.1.0	Remuneraciones al Personal de Carácter Permanente	\$ 3,381,612.96
5.1.1.2.0	Remuneraciones al Personal de Carácter Transitorio	\$ 254,545.00
5.1.1.3.0	Remuneraciones Adicionales y Especiales	\$ 773,705.70
5.1.1.4.0	Seguridad Social	\$ 0.00
5.1.1.5.0	Otras Prestaciones Sociales y Económicas	\$ 70,000.00
5.1.2.1.0	Materiales de Administración, Emisión de documentos y Artículos Oficiales	\$ 13,310.37
5.1.2.2.0	Alimentos y Utensilios	\$ 21,527.79
5.1.2.4.0	Materiales y Artículos de Construcción y de reparación	\$ 567,915.43
5.1.2.5.0	Productos Químicos, Farmacéuticos y de Laboratorio	\$ 453,297.23
5.1.2.6.0	Combustibles, Lubricantes y Aditivos	\$ 698,941.65

5.1.2.7.0	Vestuario, Blancos, Prendas de Protección y Artículos Deportivos	\$ 13,155.63
5.1.2.9.0	Herramientas, Refacciones y Accesorios menores	\$ 236,557.91
5.1.3.1.0	Servicios Básicos	\$ 9,785,964.16
5.1.3.2.0	Servicios de Arrendamiento	\$ 0.00
5.1.3.3.0	Servicios Profesionales, Científicos y Técnicos y Otros Servicios	\$ 1,229,681.29
5.1.3.4.0	Servicios Financieros, Bancarios y Comerciales	\$ 110,927.54
5.1.3.5.0	Servicios de Instalación, Reparación, Mantenimiento y Conservación	\$ 281,821.50
5.1.3.6.0	Servicios de Comunicación Social y Publicidad	\$ 0.00
5.1.3.7.0	Servicios de Traslado y Viáticos	\$ 7,597.42
5.1.3.8.0	Servicios Oficiales	\$ 8,879.31
5.1.3.9.0	Otros Servicios Generales	\$ 525,647.00
	5 GASTOS Y OTRAS PERDIDAS	\$ 18,435,087.89

III) NOTAS AL ESTADO DE VARIACIÓN EN LA HACIENDA PÚBLICA

Se informa acerca del **Patrimonio** junto con su saldo correspondiente al mes de DICIEMBRE (ANUAL) del ejercicio fiscal 2024 que se encuentra relacionados en el **Estado de Variación en la Hacienda Pública** y que es acorde al Balance General del OPD **SISTEMA DE AGUA POTABLE, ALCANTARILLADO Y SANEAMIENTO DEL MUNICIPIO DE SAN JULIÁN, JALISCO (SAPAJ)** y se relacionan de la siguiente manera:

Cuenta	Descripción de la Cuenta	SALDO
3	HACIENDA PÚBLICA / PATRIMONIO	
3.2.1.0.0	Resultados del Ejercicio: (Ahorro/ Desahorro)	\$ 729,055.31
3.2.2.0.0	Resultado de Ejercicios Anteriores	\$ 14,702,602.96
3.2.7.0.0	Rectificaciones de Resultados de Ejercicios Anteriores	-\$ 52,119.39
	3 HACIENDA PÚBLICA / PATRIMONIO	\$ 15,379,538.88

Cuenta	Descripción de la Cuenta	SALDO
6	CUENTAS DE CIERRE CONTABLE	
6.2.0.0.0	AHORRO DE LA GESTION	\$ 4,713,967.49
6.3.0.0.0	DESAHORRO DE LA GESTION	-\$ 3,984,912.18
	6 CUENTAS DE CIERRE CONTABLE	\$ 729,055.31



SAPAJ
2024-2027
SISTEMA DE AGUA POTABLE
ALCANTARILLADO Y SANEAMIENTO
DEL MUNICIPIO DE SAN JULIÁN, JALISCO

C. OCTAVIO GÓMEZ GARCÍA

DIRECTOR GENERAL

C. ALEJANDRA MENDEZ MARTINEZ

ENCARGADA DE FINANZAS



Bajo protesta de decir verdad declaramos que los Estados Financieros y sus Notas son razonablemente correctos y responsabilidad del emisor.

AGUA POTABLE SISTEMA DE AGUA POTABLE, ALCANTARILLADO Y SANEAMIENTO DE SAN JULIÁN (SAP)
CONCILIACIÓN ENTRE LOS INGRESOS PRESUPUESTARIOS Y CONTABLES

DEL 1° DE ENERO AL 31 DE DICIEMBRE DE 2024
 (Cifras en pesos)

CONCEPTO	2024
1. Total de ingresos presupuestarios	19,164,143.20
2. Más ingresos contables no presupuestarios	0.00
2.1 Ingresos financieros	0.00
2.2 Incremento por variaciones de inventarios	0.00
2.3 Disminución del exceso de estimación por pérdida o deterioro u obsolescencia	0.00
2.4 Disminución del exceso de provisiones	0.00
2.5 Otros ingresos y beneficios varios	0.00
2.6 Otros ingresos contables no presupuestarios	0.00
3. Menos ingresos presupuestarios no contables	0.00
3.1 Aprovechamientos patrimoniales	0.00
3.2 Ingresos derivados de financiamientos	0.00
3.3 Otros ingresos presupuestarios no contables	0.00
4. Total de ingresos contables	19,164,143.20

Bajo protesta de decir verdad declaramos que los estados financieros y sus notas, son razonablemente correctos y son responsabilidad del emisor.



C. OCTAVIO GÓMEZ GARCÍA
 DIRECTOR GENERAL



C. ALEJANDRA MENDEZ MARTINEZ
 ENCARGADA DE FINANZAS



SISTEMA DE AGUA POTABLE, ALCANTARILLADO Y SANEAMIENTO DE SAN JULIÁN (SAPAJ)
CONCILIACIÓN ENTRE LOS EGRESOS PRESUPUESTARIOS Y LOS GASTOS CONTABLES

DEL 1° DE ENERO AL 31 DE DICIEMBRE DE 2024

(Cifras en pesos)

CONCEPTO	2024
1. Total de egresos presupuestarios	19,184,081.91
2. Menos egresos presupuestarios no contables	748,994.02
2.1 Materias primas y materiales de producción y comercialización	0.00
2.2 Materiales y suministros	0.00
2.3 Mobiliario y equipo de administración	5,978.70
2.4 Mobiliario y equipo educacional y recreativo	0.00
2.5 Equipo e instrumental médico y de laboratorio	0.00
2.6 Vehículos y equipo de transporte	172,413.79
2.7 Equipo de defensa y seguridad	0.00
2.8 Maquinaria, otros equipos y herramientas	570,601.53
2.9 Activos biológicos	0.00
2.10 Bienes inmuebles	0.00
2.11 Activos intangibles	0.00
2.12 Obras públicas en bienes de dominio público	0.00
2.13 Obras públicas en bienes propios	0.00
2.14 Acciones y participaciones de capital	0.00
2.15 Compra de títulos y valores	0.00
2.16 Concesión de préstamos	0.00
2.17 Inversiones en fideicomisos, mandatos y otros análogos	0.00
2.18 Provisiones para contingencias y otras erogaciones especiales	0.00
2.19 Amortización de la deuda pública	0.00
2.20 Adeudos de ejercicios fiscales anteriores (ADEFAS)	0.00
2.21 Otros egresos presupuestales no contables	0.00
3. Más gastos contables no presupuestales	0.00
3.1 Estimaciones, depreciaciones, deterioros, obsolescencias y amortizaciones	0.00
3.2 Provisiones	0.00
3.3 Disminución de inventarios	0.00
3.4 Otros gastos	0.00
3.5 Inversiones públicas no capitalizables	0.00
3.6 Materiales y suministros (consumo)	0.00
3.7 Otros gastos contables no presupuestales	0.00
4. Total de gastos contables	18,435,087.89

Bajo protesta de decir verdad declaramos que los estados financieros y sus notas, son razonablemente correctos y son responsabilidad del emisor.



C. OCTAVIO GÓMEZ GARCÍA
DIRECTOR GENERAL



C. ALEJANDRA MENDEZ MARTINEZ
ENCARGADA DE FINANZAS



**AGUA POTABLE SISTEMA DE AGUA POTABLE, ALCANTARILLADO Y
SANEAMIENTO DE SAN JULIÁN (SAPAJ)
NOTAS A LOS ESTADOS FINANCIEROS
DE MEMORIA
(CUENTAS DE ORDEN)
DEL 1° DE ENERO AL 31 DE DICIEMBRE DE 2024**

NOTAS A LOS ESTADOS FINANCIEROS DE MEMORIA

Con el propósito de dar cumplimiento a los artículos 54 y 61 de la Ley General de Contabilidad Gubernamental, el OPD SISTEMA DE AGUA POTABLE, ALCANTARILLADO Y SANEAMIENTO DEL MUNICIPIO DE SAN JULIÁN, JALISCO (SAPAJ), presenta de talles de Cuentas de orden presupuestarias teniendo presente los postulados de revelación suficiente e importancia relativa con las siguientes:

NOTAS DE MEMORIA

Cuentas de Orden Presupuestarias

Representa el importe de las operaciones presupuestarias que afectan la Ley de Ingresos y el Presupuesto de Egresos APROBADO para ejercicio fiscal 2024:

Cuenta	Descripción de la Cuenta	MOVIMIENTOS		SALDO	
8 CUENTAS DE ORDEN PRESUPUESTAL					
8.1.1.0.0	Ley de Ingresos Estimada	\$ 22,128,456.00	\$ 0.00	\$ 22,128,456.00	\$ 0.00
8.2.1.0.0	Presupuesto de Egresos Aprobado	\$ 0.00	\$ 22,128,456.00	\$ 0.00	\$ 22,128,456.00

8.1 LEY DE INGRESOS: Tiene por finalidad registrar, a partir de la Ley y a través de los rubros que la componen las operaciones de ingresos del período ANUAL del ejercicio fiscal 2024.

Cuenta	Descripción de la Cuenta	MOVIMIENTOS		SALDO	
8 CUENTAS DE ORDEN PRESUPUESTAL					
8.1.1.0.0	Ley de Ingresos Estimada	\$ 22,128,456.00	\$ 0.00	\$ 22,128,456.00	\$ 0.00
8.1.2.0.0	Ley de Ingresos por Ejecutar	\$ 19,164,143.20	\$ 22,128,456.00	\$ 0.00	\$ 2,964,312.80
8.1.3.0.0	Ley de Ingresos Modificada	\$ 0.00	\$ 0.00	\$ 0.00	\$ 0.00
8.1.4.0.0	Ley de Ingresos Devengada	\$ 19,164,143.20	\$ 19,164,143.20	\$ 0.00	\$ 0.00
8.1.5.0.0	Ley de Ingresos Recaudada	\$ 0.00	\$ 19,164,143.20	\$ 0.00	\$ 19,164,143.20

8.2 PRESUPUESTO DE EGRESOS: Tiene por finalidad registrar, a partir del Presupuesto de Egresos del período y mediante los rubros que lo componen, las operaciones presupuestarias del período **ANUAL** del ejercicio fiscal **2024**

Cuenta	Descripción de la Cuenta	MOVIMIENTOS		SALDO	
8 CUENTAS DE ORDEN PRESUPUESTAL					
8.2.1.0.0	Presupuesto de Egresos Aprobado	\$ 0.00	\$ 22,128,456.00	\$ 0.00	\$ 22,128,456.00
8.2.2.0.0	Presupuesto de Egresos por Ejercer	\$ 22,128,456.00	\$ 19,184,081.91	\$ 2,944,374.09	\$ 0.00
8.2.3.0.0	Presupuesto Modificado	\$ 0.00	\$ 0.00	\$ 0.00	\$ 0.00
8.2.4.0.0	Presupuesto de Egresos Comprometido	\$ 19,184,081.91	\$ 19,184,081.91	\$ 0.00	\$ 0.00
8.2.5.0.0	Presupuesto de Egresos Devengado	\$ 19,184,081.91	\$ 19,184,081.91	\$ 0.00	\$ 0.00
8.2.6.0.0	Presupuesto de Egresos Ejercido	\$ 19,184,081.91	\$ 19,184,081.91	\$ 0.00	\$ 0.00
8.2.7.0.0	Presupuesto de Egresos Pagado	\$ 19,184,081.91	\$ 0.00	\$ 19,184,081.91	\$ 0.00

C. OCTAVIO GÓMEZ GARCÍA

DIRECTOR GENERAL

C. ALEJANDRA MENDEZ MARTINEZ

ENCARGADA DE FINANZAS



Bajo protesta de decir verdad declaramos que los Estados Financieros y sus Notas son razonablemente correctos y responsabilidad del emisor.

**AGUA POTABLE SISTEMA DE AGUA POTABLE, ALCANTARILLADO Y
SANEAMIENTO DE SAN JULIÁN (SAPAJ)
NOTAS A LOS ESTADOS FINANCIEROS
DE GESTIÓN ADMINISTRATIVA
DEL 1° DE ENERO AL 31 DE DICIEMBRE DE 2024**

NOTAS A LOS ESTADOS FINANCIEROS DE GESTIÓN ADMINISTRATIVA

Con el propósito de dar cumplimiento a los artículos 46 y 49 de la Ley General de Contabilidad Gubernamental, el **OPD AGUA POTABLE SISTEMA DE AGUA POTABLE, ALCANTARILLADO Y SANEAMIENTO DE SAN JULIÁN (SAPAJ)** presenta algunos rubros importantes teniendo presente los postulados de revelación suficiente e importancia relativa con las siguientes:

NOTAS DE GESTIÓN ADMINISTRATIVA

Introducción

Los Estados Financieros del **OPD AGUA POTABLE SISTEMA DE AGUA POTABLE, ALCANTARILLADO Y SANEAMIENTO DE SAN JULIÁN (SAPAJ)**, proveen de información financiera a los principales usuarios de la misma, al Congreso del Estado, a la Auditoría Superior del Estado de Jalisco y a los ciudadanos en general.

El objetivo del presente documento es la revelación del contexto y de los aspectos económicos-financieros más relevantes que influyeron en las decisiones del período, y que deberán ser considerados en la elaboración de los estados financieros para la mayor comprensión de los mismos y sus particularidades.

De esta manera, se informa y explica la respuesta del **OPD AGUA POTABLE SISTEMA DE AGUA POTABLE, ALCANTARILLADO Y SANEAMIENTO DE SAN JULIÁN (SAPAJ)** a las condiciones relacionadas con la información financiera de cada período de gestión; además, de exponer aquellas políticas que podrían afectar la toma de decisiones en períodos posteriores.

Panorama Económico y Financiero

El **OPD AGUA POTABLE SISTEMA DE AGUA POTABLE, ALCANTARILLADO Y SANEAMIENTO DE SAN JULIÁN (SAPAJ)** cuenta con su presupuesto de egresos y su estimación de ingresos para el 2024 los cuales constan de **\$22,128,456.00** con los cuales

se pretende el logro de los objetivos planteados en el mismo, los recursos con los que cuenta el Sistema consiste en partes casi iguales de ingresos propios y transferencias internas al sector público, para su funcionamiento, estamos conscientes de que pueden haber modificaciones al presupuesto de acuerdo a diversos factores que influyen en la recaudación.

Autorización e Historia:

a) Fecha de creación del ente.

El día 23 de abril del 2007 se aprobó el acuerdo para crear el Organismo Público Descentralizado Municipal denominado Sistema de Agua Potable, Alcantarillado y Saneamiento del Municipio de San Julián, Jalisco (SAPAJ).

Con fundamento en los artículos 36, fracción II, 42 fracción IV y V, 47 fracciones I y V, de la Ley de Gobierno y la Administración Pública Municipal del Estado de Jalisco, 115 fracción III, inciso a), de la Constitución Política de los Estados Unidos Mexicanos: artículo 79, fracción I, de la Constitución Política del Estado de Jalisco, artículos 44, 45, 48 y 49 de la Ley del Agua Para el Estado de Jalisco y sus Municipios.

b) Principales cambios en su estructura.

La estructura está basada en lo establecido en la Ley de Gobierno y Administración Pública Municipal del Estado de Jalisco.

Organización y Objeto Social

a) Objeto social.

Administración Pública Municipal

b) Principal Actividad.

Prestar servicios públicos a la población de conformidad con el artículo 115 de la Constitución Política de los Estados Unidos Mexicanos, 79 de la Constitución Política del Estado de Jalisco y 94 de la Ley de Gobierno y Administración Pública Municipal del Estado de Jalisco.

I. Agua potable, drenaje, alcantarillado, tratamiento y disposición de sus aguas residuales: es la planeación, programación y ejecución de las obras de ampliación, rehabilitación y mejoramiento para el abastecimiento de agua potable, y las relativas al alcantarillado, saneamiento y reúso de aguas y lodos.

c) Ejercicio fiscal.

De enero a diciembre de 2024

d) Régimen jurídico.

Institución de orden público, base de la división territorial y de la organización política y administrativa del Estado de Jalisco, con personalidad jurídica y patrimonio propio, autónomo en su Gobierno interior y con libre administración de su Hacienda, de acuerdo al artículo 115 de la Constitución Política de los Estados Unidos Mexicanos, 2 de la Constitución Política del Estado de Jalisco y 4 de la Ley de Gobierno y Administración Pública Municipal del Estado de Jalisco.

Persona Moral sin fines de lucro.

e) Consideraciones fiscales del ente: revelar el tipo de contribuciones que esté obligado a pagar o retener.

Como Sistema de Agua Potable estamos obligados a realizar la retención del Impuesto Sobre la Renta (ISR) por concepto de pago de sueldos y salarios al personal que labora dentro de la Administración. Esto de conformidad con los artículos 94 y 96 de la Ley del Impuesto Sobre la Renta.

Así como la retención y pago del Impuesto al Valor Agregado (IVA) por concepto de prestación de servicios. Esto de conformidad con los artículos 1º-a fracción II inciso a) y 3º de la Ley del Impuesto al Valor Agregado.

Bases de Preparación de los Estados Financieros

a) Si se ha observado la normatividad emitida por el CONAC y las disposiciones legales aplicables.

Para el registro de la contabilidad del Sistema de Agua Potable se han tenido en cuenta la Normatividad vigente emitida por el CONAC, la Ley de Ingresos del Municipio de San Julián, La Ley de Hacienda Municipal del Estado de Jalisco, La Ley general de Contabilidad Gubernamental, La Ley de Fiscalización y Rendición de Cuentas, La Ley de Fiscalización Superior y Auditoría Pública del Estado de Jalisco y sus Municipios, La Ley de Gobierno y Administración Pública Municipal del Estado de Jalisco, entre otras disposiciones aplicables a los Municipios de Jalisco.

b) La normatividad aplicada para el reconocimiento, valuación y revelación de los diferentes rubros de la información financiera, así como las bases de medición utilizadas para la elaboración de los estados financieros; por ejemplo: costo histórico, valor de realización, valor razonable, valor de recuperación o cualquier otro método empleado y los criterios de aplicación de los mismos.

Se utiliza el costo histórico para la elaboración de los estados financieros atendiendo a la normatividad emitida por el CONAC.

c) Postulados básicos.

Postulados Básicos de la Contabilidad Gubernamental emitidos por el CONAC

- 1) SUSTANCIA ECONOMICA
- 2) ENTES PUBLICOS
- 3) EXISTENCIA PERMANENTE
- 4) REVELACION SUFICIENTE
- 5) IMPORTANCIA RELATIVA

- 6) REGISTRO E INTEGRACION PRESUPUESTARIA
- 7) CONSOLIDACION DE LA INFORMACION FINANCIERA
- 8) DEVENGO CONTABLE
- 9) VALUACION
- 10) DUALIDAD ECONOMICA
- 11) CONSISTENCIA

d) Normatividad supletoria

Las permitidas por la Normatividad emitida por el CONAC.

-Aplicación personalizada del Cuarto Nivel COG.

-Aplicación personalizada de Tercer y Cuarto Nivel CRI

e) Para las entidades que por primera vez estén implementando la base devengada de acuerdo a la Ley de Contabilidad.

Para el Sistema de Agua Potable no es primera vez la implementación de la base devengada de acuerdo a la Ley de Contabilidad.

Políticas de Contabilidad Significativas

a) Actualización:

No se tiene registro de haberse utilizado algún método para la actualización del valor de los activos, pasivos, hacienda/patrimonio dentro de la contabilidad del Municipio.

b) Informar sobre la realización de operaciones en el extranjero:

El Sistema de Agua Potable, Alcantarillado y Saneamiento del Municipio de San Julián, durante el ejercicio 2024 no ha realizado operaciones en el extranjero ni con moneda extranjera.

c) Método de valuación de la inversión en acciones de Compañías subsidiarias no consolidadas y asociadas:

El Sistema de Agua Potable, Alcantarillado y Saneamiento del Municipio de San Julián no cuenta con inversiones en este tipo de sociedades.

d) Sistema y método de valuación de inventarios y costo de lo vendido:

No aplica este inciso, puesto que el Sistema no realiza actividades de producción y no está en su constitución como Ayuntamiento el lucrar con este tipo de actividades.

e) Beneficios a empleados:

No se cuenta con reservas para beneficios futuros a los empleados, sólo se les da la oportunidad de obtener créditos personales, los cuales serán liquidados mediante descuentos en el pago de nómina quincenal o ser manejados como anticipos de aguinaldo, procurando que se liquiden completamente dentro del ejercicio que corresponde.

Las prestaciones con las que se cuenta son las establecidas en el presupuesto de egresos.

f) Provisiones:

A fin de año si se requiere se realiza la provisión de facturas pendientes de pago, las cuales se liquidan en el ejercicio siguiente.

g) Reservas:

No se cuenta con reservas

h) Cambios en políticas contables y corrección de errores junto con la revelación de los efectos que se tendrá en la información financiera del ente público, ya sea retrospectivos o prospectivos:

El Sistema de Agua Potable sigue las políticas contables emitidas por el CONAC.

i) Reclasificaciones:

Se realizaron algunas cuentas por fuente de financiamiento o por clasificación del Objeto del gasto, las cuales se detectaron que por error involuntario fueron capturadas en el rubro incorrecto.

j) Depuración y cancelación de saldos.

Sólo se hace la cancelación de saldos en cuentas por cobrar o cuentas por pagar las cuales fueron liquidadas dentro del ejercicio.

Posición en Moneda Extranjera y Protección por Riesgo Cambiario

a) Activos en moneda extranjera:

No se cuenta con Activos en moneda extranjera

b) Pasivos en moneda extranjera:

No se cuenta con Pasivos en moneda extranjera

c) Posición en moneda extranjera:

No se tienen operaciones en moneda extranjera

d) Tipo de cambio:

No se tienen operaciones en moneda extranjera

e) Equivalente en moneda nacional:

No se tienen operaciones en moneda extranjera

Reporte Analítico del Activo

Para la administración del activo se tiene registro histórico de los bienes muebles que conforman el patrimonio del Sistema de Agua Potable dentro del sistema de contabilidad.

Además, se realiza un resguardo para la compra de activos, en el cual se añade la firma del responsable del bien, así como del Director, esta medida se implementó en la administración.

Fideicomisos, Mandatos y Análogos

No se cuenta con este tipo de operaciones

La recaudación aumentará para el siguiente ejercicio en medida en como aumenten las tarifas contempladas dentro de la Ley de Ingresos Municipal, se pretende un aumento de conformidad con los índices inflacionarios

Información sobre la Deuda y el Reporte Analítico de la Deuda

a) Utilizar al menos los siguientes indicadores: deuda respecto al PIB y deuda respecto a la recaudación tomando, como mínimo, un período igual o menor a 5 años.

El Sistema de Agua Potable no cuenta con deuda.

b) Información de manera agrupada por tipo de valor gubernamental o instrumento financiero en la que se consideren intereses, comisiones, tasa, perfil de vencimiento y otros gastos de la deuda.

El Sistema de Agua Potable no cuenta con deuda.

Calificaciones otorgadas

No se cuenta con calificaciones otorgadas

Proceso de Mejora

a) Principales Políticas de control interno:

Mediante la elaboración de manuales de operación de cada área del Sistema de Agua Potable, así como la elaboración del Presupuesto en base a resultados, en los cuales se fijan indicadores para medir los avances dentro de los programas establecidos para cada área, llevándose a cabo una medición semestral y otra anual, para conocer el desempeño de cada una de las áreas y plantear medidas para mejorar.

b) Medidas de desempeño financiero, metas y alcance:

Se pretende seguir el presupuesto de egresos mediante una buena administración de los recursos, proyectando posibles contingencias y así propiciar el ahorro para poder hacer frente a este tipo de gastos.

Información por Segmentos

La contabilidad se realiza por departamento, teniendo un programa presupuestal para cada área, de esta manera se realiza una mejor clasificación de los egresos del Sistema de Agua Potable y se obtiene información financiera más útil para la toma de decisiones.

Eventos Posteriores al Cierre

No contamos con eventos posteriores al cierre que afecten la información contable y presupuestal presentada en este cierre.

Partes Relacionadas

No existen partes relacionadas que pudieran ejercer influencia significativa sobre la toma de decisiones financieras y operativas del Sistema de Agua Potable, Alcantarillado y Saneamiento del Municipio de San Julián.

Responsabilidad Sobre la Presentación Razonable de la Información Contable

La Información Contable del **OPD AGUA POTABLE SISTEMA DE AGUA POTABLE, ALCANTARILLADO Y SANEAMIENTO DE SAN JULIÁN (SAPAJ)** está firmada en cada formato e incluye al final la siguiente leyenda: *"Bajo protesta de decir verdad declaramos que los Estados Financieros y sus notas, son razonablemente correctos y son responsabilidad del emisor"*.



SAPAJ
2024-2027

SISTEMA DE AGUA POTABLE
ALCANTARILLADO Y SANEAMIENTO
EL MUNICIPIO DE SAN JULIÁN, JALISCO

C. OCTAVIO GÓMEZ GARCÍA

DIRECTOR GENERAL

C. ALEJANDRA MENDEZ MARTINEZ

ENCARGADA DE FINANZAS



Bajo protesta de decir verdad declaramos que los Estados Financieros y sus Notas son razonablemente correctos y responsabilidad del emisor.

AGUA POTABLE SISTEMA DE AGUA POTABLE, ALCANTARILLADO Y SANEAMIENTO DE SAN JULIÁN (SAPAJ)


ESTADO ANALÍTICO DEL ACTIVO


DEL 1° DE ENERO AL 31 DE DICIEMBRE DE 2024

(Cifras en pesos)

CONCEPTO	SALDO INICIAL	CARGO DEL PERIODO	ABONO DEL PERIODO	SALDO FINAL	VARIACIÓN DEL PERIODO
Activo	18,435,281.85	72,879,107.87	71,838,107.07	19,476,282.65	1,041,000.80
Activo circulante	6,818,221.87	72,130,113.85	71,838,107.07	7,110,228.65	292,006.78
Efectivo y equivalentes	86,972.72	50,527,896.75	50,595,013.64	19,855.83	-67,116.89
Derechos a recibir efectivo o equivalentes	6,731,249.15	21,600,007.10	21,243,093.43	7,088,162.82	356,913.67
Derechos a recibir bienes o servicios	0.00	2,210.00	0.00	2,210.00	2,210.00
Inventarios	0.00	0.00	0.00	0.00	0.00
Almacenes	0.00	0.00	0.00	0.00	0.00
Estimación por pérdida o deterioro de activos circulantes	0.00	0.00	0.00	0.00	0.00
Otros activos circulantes	0.00	0.00	0.00	0.00	0.00
Activo no circulante	11,617,059.98	748,994.02	0.00	12,366,054.00	748,994.02
Inversiones financieras a largo plazo	0.00	0.00	0.00	0.00	0.00
Derechos a recibir efectivo o equivalentes a largo plazo	0.00	0.00	0.00	0.00	0.00
Bienes inmuebles, infraestructura y construcciones en proceso	6,990,799.43	0.00	0.00	6,990,799.43	0.00
Bienes muebles	4,500,721.55	748,994.02	0.00	5,249,715.57	748,994.02
Activos intangibles	125,539.00	0.00	0.00	125,539.00	0.00
Depreciación, deterioro y amortización acumulada de bienes	0.00	0.00	0.00	0.00	0.00
Activos diferidos	0.00	0.00	0.00	0.00	0.00
Estimación por pérdida o deterioro de activos no circulantes	0.00	0.00	0.00	0.00	0.00
Otros activos no circulantes	0.00	0.00	0.00	0.00	0.00

Bajo protesta de decir verdad declaramos que los estados financieros y sus notas, son razonablemente correctos y son responsabilidad del emisor.


C. OCTAVIO GÓMEZ GARCÍA
 DIRECTOR GENERAL


C. ALEJANDRA MENDEZ MARTINEZ
 ENCARGADA DE FINANZAS



AGUA POTABLE SISTEMA DE AGUA POTABLE, ALCANTARILLADO Y SANEAMIENTO DE SAN JULIÁN (SAPAJ)

**ESTADO ANALÍTICO DE ACTIVIDADES
DEL 1° DE ENERO AL 31 DE DICIEMBRE DE 2024
(Cifras en pesos)**

CTA.	CONCEPTO	2024	2023
40000	INGRESOS Y OTROS BENEFICIOS		
41000	INGRESOS DE GESTIÓN	13,135,547.70	12,143,758.89
41100	IMPUESTOS	0.00	0.00
41110	Impuestos sobre los ingresos	0.00	0.00
41110-1	Impuestos sobre espectáculos públicos	0.00	0.00
41120	Impuestos sobre el patrimonio	0.00	0.00
41120-1	Impuesto predial	0.00	0.00
41120-2	Impuestos sobre transmisiones patrimoniales	0.00	0.00
41120-3	Impuestos sobre negocios jurídicos	0.00	0.00
41130	Impuestos sobre la producción, el consumo y las transacciones	0.00	0.00
41140	Impuestos al comercio exterior	0.00	0.00
41150	Impuestos sobre nóminas y asimilables	0.00	0.00
41160	Impuestos ecológicos	0.00	0.00
41170	Accesorios de impuestos	0.00	0.00
41170-1	Recargos	0.00	0.00
41170-2	Actualizaciones	0.00	0.00
41170-3	Multas	0.00	0.00
41170-4	Gastos de ejecución	0.00	0.00
41170-5	Otros no especificados	0.00	0.00
41180	Impuestos no comprendidos en la ley de ingresos vigente, causados en ejercicios fiscales anteriores pendientes de liquidar o pago	0.00	0.00
41180-1	Impuestos no comprendidos en la ley de ingresos vigente, causados en ejercicios fiscales anteriores pendientes de liquidar o pago	0.00	0.00
41190	Otros impuestos	0.00	0.00
41190-1	Otros impuestos	0.00	0.00
41200	CUOTAS Y APORTACIONES DE SEGURIDAD SOCIAL	0.00	0.00
41210	Aportaciones para fondos de vivienda	0.00	0.00
41220	Cuotas para la seguridad social	0.00	0.00
41230	Cuotas de ahorro para el retiro	0.00	0.00
41240	Accesorios de cuotas y aportaciones de seguridad social	0.00	0.00
41290	Otras cuotas y aportaciones para la seguridad social	0.00	0.00
41300	CONTRIBUCIONES DE MEJORAS	0.00	0.00
41310	Contribuciones de mejoras por obras públicas	0.00	0.00
41310-1	Contribuciones de mejoras por obras públicas	0.00	0.00
41320	Contribuciones de mejoras no comprendidas en la ley de Ing. vigente, causadas en ejercicios fiscales anteriores pendientes de liq. o pago	0.00	0.00
41320-1	Contribuciones de mejoras no comprendidas en la ley de Ing. vigente, causadas en ejercicios fiscales anteriores pendientes de liq. o pago	0.00	0.00
41400	DERECHOS	13,135,546.12	12,143,734.13
41410	Derechos por el uso, goce, aprovechamiento o explotación de bienes de dominio público	0.00	0.00
41410-1	Derechos por el uso del piso	0.00	0.00
41410-2	Derechos por el uso de los estacionamientos	0.00	0.00
41410-3	Derechos de uso de cementerios y panteones municipales	0.00	0.00
41410-4	Derechos de concesiones y demás inmuebles de propiedad municipal	0.00	0.00
41420	Derechos a los hidrocarburos (derogada)	0.00	0.00
41430	Derechos por prestación de servicios	11,879,127.06	11,966,792.90
41430-1	Derechos de licencias y permisos de giros	0.00	0.00
41430-2	Derechos de licencias y permisos de anuncios	0.00	0.00
41430-3	Derechos de licencias de construcción, reconstrucción, reparación o demolición de obras	0.00	0.00
41430-4	Derechos de regularizaciones de los registros de obra	0.00	0.00
41430-5	Derechos de alineamiento, designación de número oficial e inspección	0.00	0.00
41430-6	Derechos de licencias de cambio de régimen de propiedad y urbanización	0.00	0.00
41430-7	Derechos de servicios de obra	0.00	0.00
41430-8	Derechos de servicios de sanidad	0.00	0.00
41430-9	Derechos de servicio de limpieza, recolección, traslado, tratamiento y disposición final de residuos	0.00	0.00
41430-10	Derechos de agua potable, drenaje, alcantarillado, tratamiento y disposición final de aguas residuales	11,876,746.52	11,964,548.58
41430-11	Derechos del rastro	0.00	0.00
41430-12	Derechos del registro civil	0.00	0.00
41430-13	Derechos de las certificaciones	2,380.54	2,244.32
41430-14	Derechos de los servicios de catastro	0.00	0.00
41440	Accesorios de derecho	1,256,419.06	176,941.23
41440-1	Recargos	256,914.66	169,834.03
41440-2	Actualizaciones	0.00	0.00
41440-3	Multas	0.00	0.00
41440-4	Gastos de ejecución	0.00	0.00
41440-5	Otros no especificados	999,504.40	7,107.20
41450	Derechos no comprendidos en la ley de ingresos vigente, causados en ejercicios fiscales anteriores pendientes de liquidación o pago	0.00	0.00
41450-1	Derechos no comprendidos en la ley de ingresos vigente, causados en ejercicios fiscales anteriores pendientes de liquidación o pago	0.00	0.00
41490	Otros derechos	0.00	0.00
41490-1	Otros derechos	0.00	0.00
41500	PRODUCTOS	1.58	24.76
41510	Productos	1.58	24.76
41510-1	Uso, goce, aprovechamiento o explotación de bienes de dominio privado	0.00	0.00
41510-2	Productos diversos	1.58	24.76
41520	Enajenación de bienes muebles no sujetos a ser inventariados (derogada)	0.00	0.00
41530	Accesorios de productos (derogada)	0.00	0.00
41540	Productos no comprendidos en la ley de ingresos vigente, causados en ejercicios fiscales anteriores pendientes de liquidación o pago	0.00	0.00
41540-1	Productos no comprendidos en la ley de ingresos vigente, causados en ejercicios fiscales anteriores pendientes de liquidación o pago	0.00	0.00
41590	Otros productos que generan ingresos corrientes (derogada)	0.00	0.00
41600	APROVECHAMIENTOS	0.00	0.00
41610	Incentivos derivados de la colaboración fiscal (derogada)	0.00	0.00
41620	Multas	0.00	0.00
41620-1	Multas	0.00	0.00
41630	Indemnizaciones	0.00	0.00
41630-1	Indemnizaciones	0.00	0.00
41640	Reintegros	0.00	0.00
41640-1	Reintegros	0.00	0.00
41650	Aprovechamientos provenientes de obras públicas	0.00	0.00
41640-1	Aprovechamientos provenientes de obras públicas	0.00	0.00
41660	Aprovechamientos no comprendidos en la ley de Ing. vigente, causados en ejercicios fiscales anteriores pendientes de liquidación o pago	0.00	0.00
41640-1	Aprovechamientos no comprendidos en la ley de Ing. vigente, causados en ejercicios fiscales anteriores pendientes de liquidación o pago	0.00	0.00
41670	Aprovechamientos por aportaciones y cooperaciones (derogada)	0.00	0.00
41680	Accesorios de aprovechamiento	0.00	0.00
41680-1	Recargos	0.00	0.00
41680-2	Actualizaciones	0.00	0.00
41680-3	Multas	0.00	0.00
41680-4	Gastos de ejecución	0.00	0.00
41680-5	Otros no especificados	0.00	0.00

41690	Otros aprovechamientos	0.00	0.00
41690-1	Otros aprovechamientos	0.00	0.00
41700	INGRESOS POR VENTAS DE BIENES Y PRESTACIÓN DE SERVICIOS	0.00	0.00
41710	Ingresos por venta de bienes y prestación de servicios de instituciones públicas de seguridad social	0.00	0.00
41710-1	Ingresos por venta de bienes y prestación de servicios de instituciones públicas de seguridad social	0.00	0.00
41720	Ingresos por venta de bienes y prestación de servicios de empresas productivas del estado	0.00	0.00
41730	Ingresos por venta de bienes y prestación de servicios de entidades paraestatales y fideicomisos no empresariales y no financieros	0.00	0.00
41730-1	Ingresos por venta de bienes y prestación de servicios de entidades paraestatales y fideicomisos no empresariales y no financieros	0.00	0.00
41740	Ingresos por venta de bienes y prestación de servicios de entidades paraestatales empresariales no financieras con participación estatal mayoritaria	0.00	0.00
41750	Ing. por vta. de bienes y prestación de servicios de entidades paraestatales empresariales financieras monetarias con participación estatal mayoritaria	0.00	0.00
41760	Ing. por vta. de bienes y prestación de servicios de entidades paraestatales empresariales financ. no monetarias con participación estatal mayoritaria	0.00	0.00
41770	Ingresos por venta de bienes y prestación de servicios de fideicomisos financieros públicos con participación estatal mayoritaria	0.00	0.00
41770-1	Ingresos por venta de bienes y prestación de servicios de fideicomisos financieros públicos con participación estatal mayoritaria	0.00	0.00
41780	Ingresos por venta de bienes y prestación de servicios de los poderes legislativo y judicial, y de los órganos autónomos	0.00	0.00
41900	ING. NO COMPRENDIDOS EN LAS FRACC. DE LA LEY DE ING. CAUSADAS EN EJERCICIOS FISCALES ANTERIORES PENDIENTES DE LIQUIDACIÓN O PAGO (DEROGADA)	0.00	0.00
41910	Ingresos no comprendidos en las fracciones de la ley de Ingresos causadas en ejercicios fiscales anteriores pendientes de liquidación o pago (Derogada)	0.00	0.00
41920	Cont. de mejoras, derechos, productos, y aprovechamientos no compren. en las fracc. de la ley de ing. caus. en ejer. fisc. ant. pen. de liqu. o pago (Derogada)	0.00	0.00
42000	PART. APORT. CONV. INCEN. DERIV. DE LA COLAB. FISC. FONDOS DISTINTOS DE APORT. TRANSF. ASIG. SUB Y SUBVE. Y PENS. Y JUB.	6,028,595.50	6,847,954.50
42100	PARTIC. APORT. CONVENIOS, INCENTIVOS DERIVADOS DE LA COLABORACIÓN FISCAL Y FONDOS DISTINTOS DE APORTACIONES.	0.00	0.00
42110	Participaciones	0.00	0.00
42110-1	Fondo general de participaciones (federal)	0.00	0.00
42110-2	Fondo de fomento municipal (federal)	0.00	0.00
42110-3	Fondo de fiscalización y recaudación (federal)	0.00	0.00
42110-4	Fondo de compensación (federal)	0.00	0.00
42110-5	Fondo de extracción de hidrocarburos (federal)	0.00	0.00
42110-6	Impuesto especial sobre producción y servicios (federal)	0.00	0.00
42110-7	0.136% de la recaudación federal participable (federal)	0.00	0.00
42110-8	3.17% sobre extracción de petróleo (federal)	0.00	0.00
42110-9	Gasolinas y diésel (federal)	0.00	0.00
42110-10	Fondo del impuesto sobre la renta (federal)	0.00	0.00
42110-11	Fondo de estabilización de las Ingresos de las entidades federativas (federal)	0.00	0.00
42110-12	Participaciones del estado	0.00	0.00
42120	Aportaciones	0.00	0.00
42120-1	Fondo de aportaciones para la infraestructura social municipal	0.00	0.00
42120-2	Fondo de aportaciones para el fortalecimiento municipal	0.00	0.00
42130	Convenios	0.00	0.00
42130-1	Convenios de protección social en salud	0.00	0.00
42130-2	Convenios de descentralizadas	0.00	0.00
42130-3	Convenio de reasignación	0.00	0.00
42130-456	Otros convenios y subsidios	0.00	0.00
42140	Incentivos derivados de la colaboración fiscal	0.00	0.00
42140-1	Tenencia o uso de vehículos	0.00	0.00
42140-2	Fondo de compensación ISAN	0.00	0.00
42140-3	Impuesto sobre automóviles nuevos	0.00	0.00
42140-4	Fondo de compensación de repesos-intermedios	0.00	0.00
42140-5	Otros incentivos económicos	0.00	0.00
42150	Fondos distintos de aportaciones	0.00	0.00
42150-1	Fondo para entidades federativas y municipios productores de hidrocarburos	0.00	0.00
42150-2	Fondo minero	0.00	0.00
42200	TRANSFERENCIAS, ASIGNACIONES, SUBSIDIOS Y SUBVENCIONES, PENSIONES Y JUBILACIONES	6,028,595.50	6,847,954.50
42210	Transferencias y asignaciones	6,028,595.50	3,099,582.50
42210-12	Transferencias y asignaciones	6,028,595.50	3,099,582.50
42220	Transferencias del sector público (derogada)	0.00	0.00
42230	Subsidios y subvenciones	0.00	3,748,372.00
42230-12	Subsidios y subvenciones	0.00	3,748,372.00
42240	Ayudas sociales (derogada)	0.00	0.00
42250	Pensiones y jubilaciones	0.00	0.00
42250-1	Pensiones y jubilaciones	0.00	0.00
42260	Transferencias del exterior (derogada)	0.00	0.00
42270	Transferencias del fondo mexicano del petróleo para la estabilización y el desarrollo	0.00	0.00
42270-1	Transferencias del fondo mexicano del petróleo para la estabilización y el desarrollo	0.00	0.00
43000	OTROS INGRESOS Y BENEFICIOS	0.00	0.00
43100	INGRESOS FINANCIEROS	0.00	0.00
43110	Intereses ganados de títulos, valores y demás instrumentos financieros	0.00	0.00
43190	Otros ingresos financieros	0.00	0.00
43200	INCREMENTO POR VARIACIÓN DE INVENTARIOS	0.00	0.00
43210	Incremento por variación de inventarios de mercancías para venta	0.00	0.00
43220	Incremento por variación de inventarios de mercancías terminadas	0.00	0.00
43230	Incremento por variación de inventarios de mercancías en proceso de elaboración	0.00	0.00
43240	Incremento por variación de inventarios de materias primas, materiales y suministros para producción	0.00	0.00
43250	Incremento por variación de almacén de mercancías primas, materiales y suministros de consumo	0.00	0.00
43300	DISMINUCIÓN DEL EXCESO DE ESTIMACIONES POR PÉRDIDA O DETERIORO U OBSOLESCENCIA	0.00	0.00
43310	Disminución del Exceso de Estimaciones por Pérdida o Deterioro u Obsolescencia	0.00	0.00
43400	DISMINUCIÓN DEL EXCESO DE PROVISIONES	0.00	0.00
43410	Disminución del exceso de provisiones	0.00	0.00
43900	OTROS INGRESOS Y BENEFICIOS VARIOS	0.00	0.00
43910	Otros Ingresos de ejercicios anteriores (derogada)	0.00	0.00
43920	Bonificaciones y descuentos obtenidos	0.00	0.00
43930	Diferencias por tipo de cambio a favor	0.00	0.00
43940	Diferencias de cotizaciones a favor en valores negociables	0.00	0.00
43950	Resultado por posición monetaria	0.00	0.00
43960	Utilidades por participación patrimonial	0.00	0.00
43970	Diferencias por reestructuración de deuda pública a favor	0.00	0.00
43990	Otros Ingresos y beneficios varios	0.00	0.00
	TOTAL DE INGRESOS	19,164,143.20	18,991,713.39
50000	GASTOS Y OTRAS PÉRDIDAS		
51000	GASTOS DE FUNCIONAMIENTO	18,435,087.89	16,394,595.79
51100	SERVICIOS PERSONALES	4,479,863.66	3,733,999.32
51110	Remuneraciones al personal de carácter permanente	3,381,612.96	3,054,956.88
51110-1	Dietas	0.00	0.00
51110-2	Haberes	0.00	0.00
51110-3	Sueldos base al personal permanente	3,381,612.96	3,054,956.88
51110-4	Remuneraciones por adscripción laboral en el extranjero	0.00	0.00
51120	Remuneraciones al personal de carácter transitorio	254,545.00	26,046.00
51120-1	Honorarios asimilables a salarios	0.00	0.00
51120-2	Sueldos base al personal eventual	254,545.00	26,046.00
51120-3	Retribuciones por servicios de carácter social	0.00	0.00
51120-4	Retribución a los representantes de los trabajadores y de los patronos en la Junta de Conciliación y Arbitraje	0.00	0.00
51130	Remuneraciones adicionales y especiales	773,705.70	652,996.44
51130-1	Primas por años de servicios efectivos prestados	0.00	0.00

51130-2	Primas de vacaciones, dominical y gratificación de fin de año	519,034.17	466,729.48
51130-3	Horas extraordinarias	254,671.53	175,016.96
51130-4	Compensaciones	0.00	11,250.00
51130-5	Sobrehaberes	0.00	0.00
51130-6	Asignaciones de técnico, de mando, por comisión, de vuelo y de técnico especial	0.00	0.00
51130-7	Honorarios especiales	0.00	0.00
51130-8	Participaciones por vigilancia en el cumplimiento de la leyes y custodia de valores	0.00	0.00
51140	Seguridad social	0.00	0.00
51140-1	Aportaciones de seguridad social	0.00	0.00
51140-2	Aportaciones a fondos de vivienda	0.00	0.00
51140-3	Aportaciones al sistema para el retiro	0.00	0.00
51140-4	Aportaciones para seguros	0.00	0.00
51150	Otras prestaciones sociales y económicas	70,000.00	0.00
51150-1	Cuotas para el fondo de ahorro y fondo de trabajo	0.00	0.00
51150-2	Indemnizaciones	70,000.00	0.00
51150-3	Prestaciones y haberes de retiro	0.00	0.00
51150-4	Prestaciones contractuales	0.00	0.00
51150-5	Apoyos a la capacitación de los servidores públicos	0.00	0.00
51150-6	Otras prestaciones sociales y económicas	0.00	0.00
51160	Pago de estímulos a servidores públicos	0.00	0.00
51160-1	Estímulos	0.00	0.00
51160-2	Recompensas	0.00	0.00
51200	MATERIALES Y SUMINISTROS	2,004,706.01	1,807,711.27
51210	Materiales de administración, emisión de documentos y artículos oficiales	23,757.12	40,642.48
51210-1	Materiales, útiles y equipos menores de oficina	9,810.37	12,641.07
51210-2	Materiales y útiles de impresión y reproducción	0.00	0.00
51210-3	Material estadístico y geográfico	0.00	0.00
51210-4	Materiales, útiles y equipos menores de tecnologías de la información y comunicaciones	3,500.00	0.00
51210-5	Material impreso e información digital	8,599.01	26,805.00
51210-6	Material de limpieza	1,847.74	1,196.41
51210-7	Materiales y útiles de enseñanza	0.00	0.00
51210-8	Materiales para el registro e identificación de bienes y personas	0.00	0.00
51220	Alimentos y utensilios	11,081.04	9,079.67
51220-1	Productos alimenticios para personas	11,081.04	9,079.67
51220-2	Productos alimenticios para animales	0.00	0.00
51220-3	Utensilios para el servicio de alimentación	0.00	0.00
51230	Materias primas y materiales de producción y comercialización	0.00	0.00
51230-1	Productos alimenticios, agropecuarios y forestales adquiridos como materia prima	0.00	0.00
51230-2	Insumos textiles adquiridos como materia prima	0.00	0.00
51230-3	Productos de papel, cartón e impresos adquiridos como materia prima	0.00	0.00
51230-4	Combustibles, lubricantes, aditivos, carbón y sus derivados adquiridos como materia prima	0.00	0.00
51230-5	Productos químicos, farmacéuticos y de laboratorio adquiridos como materia prima	0.00	0.00
51230-6	Productos metálicos y a base de minerales no metálicos adquiridos como materia prima	0.00	0.00
51230-7	Productos de cuero, piel, plástico y hule adquiridos como materia prima	0.00	0.00
51230-8	Mercancías adquiridas para su comercialización	0.00	0.00
51230-9	Otros productos adquiridos como materia prima	0.00	0.00
51240	Materiales y artículos de construcción y de reparación	567,915.43	670,598.59
51240-1	Productos minerales no metálicos	27,754.25	48,262.27
51240-2	Cemento y productos de concreto	138,306.96	308,813.81
51240-3	Cal, yeso y productos de yeso	71.55	27,717.19
51240-4	Madera y productos de madera	0.00	0.00
51240-5	Vidrio y productos de vidrio	0.00	0.00
51240-6	Material eléctrico y electrónico	109,057.08	25,880.39
51240-7	Artículos metálicos para la construcción	274,900.20	218,492.27
51240-8	Materiales complementarios	0.00	0.00
51240-9	Otros materiales y artículos de construcción y reparación	17,825.39	41,432.66
51250	Productos químicos, farmacéuticos y de laboratorio	453,297.23	336,813.89
51250-1	Productos químicos básicos	0.00	0.00
51250-2	Fertilizantes, pesticidas y otros agroquímicos	0.00	0.00
51250-3	Medicinas y productos farmacéuticos	0.00	0.00
51250-4	Materiales, accesorios y suministros médicos	0.00	0.00
51250-5	Materiales, accesorios y suministros de laboratorio	0.00	0.00
51250-6	Fibras sintéticas, hules plásticos y derivados	330,197.23	250,313.89
51250-7	Otros productos químicos	123,100.00	86,500.00
51260	Combustibles, lubricantes y aditivos	698,941.65	573,995.19
51260-1	Combustibles, lubricantes y aditivos	698,941.65	573,995.19
51260-2	Carbón y sus derivados	0.00	0.00
51270	Vestuario, blancos, prendas de protección y artículos deportivos	13,155.63	2,692.59
51270-1	Vestuario y uniformes	8,360.00	116.35
51270-2	Prendas de seguridad y protección personal	4,795.63	2,576.24
51270-3	Artículos deportivos	0.00	0.00
51270-4	Productos textiles	0.00	0.00
51270-5	Blancos y otros productos textiles, excepto prendas de vestir	0.00	0.00
51280	Materiales y suministros para seguridad	0.00	0.00
51280-1	Sustancias y materiales explosivos	0.00	0.00
51280-2	Materiales de seguridad pública	0.00	0.00
51280-3	Prendas de protección para seguridad pública y nacional	0.00	0.00
51290	Herramientas, refacciones y accesorios menores	236,557.91	173,888.86
51290-1	Herramientas menores	16,050.00	11,784.49
51290-2	Refacciones y accesorios menores de edificios	0.00	0.00
51290-3	Refacciones y accesorios menores de mobiliario y equipo de administración, educacional y recreativo	0.00	0.00
51290-4	Refacciones y accesorios menores de equipo de cómputo y tecnologías de la información	0.00	0.00
51290-5	Refacciones y accesorios menores de equipo e instrumental médico y de laboratorio	0.00	0.00
51290-6	Refacciones y accesorios menores de equipo de transporte	189,273.01	133,974.73
51290-7	Refacciones y accesorios menores de equipo de defensa y seguridad	0.00	0.00
51290-8	Refacciones y accesorios menores de maquinaria y otros equipos	31,234.90	28,129.64
51290-9	Refacciones y accesorios menores otros bienes muebles	0.00	0.00
51300	SERVICIOS GENERALES	11,950,518.22	10,852,885.20
51310	Servicios básicos	9,785,964.16	9,670,600.63
51310-1	Energía eléctrica	9,758,826.25	9,645,221.31
51310-2	Gas	0.00	0.00
51310-3	Agua	0.00	0.00
51310-4	Telefonía tradicional	0.00	0.00
51310-5	Telefonía celular	27,137.91	25,379.32
51310-6	Servicios de telecomunicaciones y satélites	0.00	0.00
51310-7	Servicios de acceso de Internet, redes y procesamiento de información	0.00	0.00
51310-8	Servicios postales y telegráficos	0.00	0.00
51310-9	Servicios integrales y otros servicios	0.00	0.00
51320	Servicios de arrendamiento	0.00	0.00
51320-1	Arrendamiento de terrenos	0.00	0.00
51320-2	Arrendamiento de edificios	0.00	0.00

51320-3	Arrendamiento de mobiliario y equipo de administración, educacional y recreativo	0.00	0.00
51320-4	Arrendamiento de equipo e instrumental médico y de laboratorio	0.00	0.00
51320-5	Arrendamiento de equipo de transporte	0.00	0.00
51320-6	Arrendamiento de maquinaria, otros equipos y herramientas	0.00	0.00
51320-7	Arrendamiento de activos intangibles	0.00	0.00
51320-8	Arrendamiento financiero	0.00	0.00
51320-9	Otros arrendamientos	0.00	0.00
51330	Servicios profesionales, científicos, técnicos y otros servicios	1,229,681.29	389,818.82
51330-1	Servicios legales, de contabilidad, auditoría y relacionados	305,335.20	32,625.63
51330-2	Servicios de diseño, arquitectura, ingeniería y actividades relacionadas	0.00	0.00
51330-3	Servicios de consultoría administrativa, procesos, técnica y en tecnologías de la información	88,590.00	4,258.30
51330-4	Servicios de capacitación	0.00	0.00
51330-5	Servicios de investigación científica y desarrollo	187,921.09	132,478.89
51330-6	Servicios de apoyo administrativo, traducción, fotocopiado e impresión	24,935.00	20,456.00
51330-7	Servicios de protección y seguridad	0.00	0.00
51330-8	Servicios de vigilancia	0.00	0.00
51330-9	Servicios profesionales, científicos y técnicos integrales	622,900.00	200,000.00
51340	Servicios financieros, bancarios y comerciales	110,927.54	53,164.86
51340-1	Servicios financieros y bancarios	26,899.06	20,579.74
51340-2	Servicios de cobranza, investigación crediticia y similar	0.00	0.00
51340-3	Servicios de recaudación, traslado y custodia de valores	0.00	0.00
51340-4	Seguros de responsabilidad patrimonial y fianzas	0.00	0.00
51340-5	Seguro de bienes patrimoniales	44,728.48	26,785.12
51340-6	Almacenaje, envase y embalaje	0.00	0.00
51340-7	Fletes y maniobras	39,300.00	5,800.00
51340-8	Comisiones por ventas	0.00	0.00
51340-9	Servicios financieros, bancarios y comerciales integrales	0.00	0.00
51350	Servicios de instalación, reparación, mantenimiento y conservación	281,821.50	235,975.92
51350-1	Conservación y mantenimiento menor de inmuebles	62,951.72	0.00
51350-2	Instalación, reparación y mantenimiento de mobiliario y equipo de administración, educacional y recreativo	0.00	0.00
51350-3	Instalación, reparación y mantenimiento de equipo de cómputo y tecnología de la información	560.35	1,400.00
51350-4	Instalación, reparación y mantenimiento de equipo e instrumental médico y de laboratorio	0.00	0.00
51350-5	Reparación y mantenimiento de equipo de transporte	47,309.43	55,197.40
51350-6	Reparación y mantenimiento de equipo de defensa y seguridad	0.00	0.00
51350-7	Instalación, reparación y mantenimiento de maquinaria, otros equipos y herramienta	171,000.00	179,378.52
51350-8	Servicios de limpieza y manejo de desechos	0.00	0.00
51350-9	Servicios de jardinería y fumigación	0.00	0.00
51360	Servicios de comunicación social y publicidad	0.00	0.00
51360-1	Difusión por radio, televisión y otros medios de mensajes sobre programas y actividades gubernamentales	0.00	0.00
51360-2	Difusión por radio, televisión y otros medios de mensajes comerciales para promover la venta de bienes o servicios	0.00	0.00
51360-3	Servicios de creatividad, preproducción y producción de publicidad, excepto Internet	0.00	0.00
51360-4	Servicios de revelado de fotografías	0.00	0.00
51360-5	Servicios de la industria fílmica, del sonido y del video	0.00	0.00
51360-6	Servicio de creación y difusión de contenido exclusivamente a través de Internet	0.00	0.00
51360-7	Otros servicios de información	0.00	0.00
51370	Servicios de traslado y viáticos	7,597.42	1,762.07
51370-1	Pasajes aéreos	0.00	0.00
51370-2	Pasajes terrestres	0.00	0.00
51370-3	Pasajes marítimos, lacustres y fluviales	0.00	0.00
51370-4	Autotransporte	0.00	0.00
51370-5	Viáticos en el país	7,597.42	1,762.07
51370-6	Viáticos en el extranjero	0.00	0.00
51370-7	Gastos de instalación y traslado de menaje	0.00	0.00
51370-8	Servicios integrales de traslado y viáticos	0.00	0.00
51370-9	Otros servicios de traslado y hospedaje	0.00	0.00
51380	Servicios oficiales	8,879.31	13,726.14
51380-1	Gastos de ceremonial	0.00	0.00
51380-2	Gastos de orden social y cultural	8,879.31	13,726.14
51380-3	Congresos y convenciones	0.00	0.00
51380-4	Exposiciones	0.00	0.00
51380-5	Gastos de representación	0.00	0.00
51390	Otros servicios generales	525,647.00	487,836.76
51390-1	Servicios funerarios y de cementerios	0.00	0.00
51390-2	Impuestos y derechos	514,068.00	487,537.76
51390-3	Impuestos y derechos de importación	0.00	0.00
51390-4	Sentencias y resoluciones por autoridad competente	0.00	0.00
51390-5	Penas, multas, accesorios y actualizaciones	11,579.00	299.00
51390-6	Otros gastos por responsabilidades	0.00	0.00
51390-7	Utilidades	0.00	0.00
51390-8	Impuesto sobre nómina y otros que se deriven de una relación laboral	0.00	0.00
51390-9	Otros servicios generales	0.00	0.00
52000	TRANSFERENCIAS, ASIGNACIONES, SUBSIDIOS Y OTRAS AYUDAS	0.00	0.00
52100	TRANSFERENCIAS INTERNAS Y ASIGNACIONES AL SECTOR PÚBLICO	0.00	0.00
52110	Asignaciones al sector público	0.00	0.00
52110-1	Asignaciones presupuestarias al Poder Ejecutivo	0.00	0.00
52110-2	Asignaciones presupuestarias al Poder Legislativo	0.00	0.00
52110-3	Asignaciones presupuestarias al Poder Judicial	0.00	0.00
52110-4	Asignaciones presupuestarias a Organos Autónomos	0.00	0.00
52110-5	Transferencias internas otorgadas a entidades paraestatales no empresariales y no financieras	0.00	0.00
52110-6	Transferencias internas otorgadas a entidades paraestatales empresariales y no financieras	0.00	0.00
52110-7	Transferencias internas otorgadas a fideicomisos públicos empresariales y no financieros	0.00	0.00
52110-8	Transferencias internas otorgadas a instituciones paraestatales públicas financieras	0.00	0.00
52110-9	Transferencias internas otorgadas a fideicomisos públicos financieros	0.00	0.00
52120	Transferencias internas al sector público	0.00	0.00
52200	TRANSFERENCIAS AL RESTO DEL SECTOR PÚBLICO	0.00	0.00
52210	Transferencias a entidades paraestatales	0.00	0.00
52210-1	Transferencias otorgadas a entidades paraestatales no empresariales y no financieras	0.00	0.00
52210-2	Transferencias otorgadas para entidades paraestatales empresariales y no financieras	0.00	0.00
52210-3	Transferencias otorgadas para instituciones paraestatales públicas financieras	0.00	0.00
52220-12	Transferencias a entidades federativas y municipios	0.00	0.00
52300	SUBSIDIOS Y SUBVENCIONES	0.00	0.00
52310	Subsidios	0.00	0.00
52310-1	Subsidios a la producción	0.00	0.00
52310-2	Subsidios a la distribución	0.00	0.00
52310-3	Subsidios a la inversión	0.00	0.00
52310-4	Subsidios a la prestación de servicios públicos	0.00	0.00
52310-5	Subsidios para cubrir diferenciales de tasas de interés	0.00	0.00
52310-6	Subsidios a la vivienda	0.00	0.00
52310-7	Subsidios a entidades federativas y municipios	0.00	0.00
52310-8	Otros subsidios	0.00	0.00
52320	Subvenciones	0.00	0.00

52320-1	Subvenciones al consumo	0.00	0.00	0.00
52400	AYUDAS SOCIALES	0.00	0.00	0.00
52410	Ayudas sociales a personas	0.00	0.00	0.00
52410-1	Ayudas sociales a personas	0.00	0.00	0.00
52420	Becas	0.00	0.00	0.00
52420-1	Becas y otras ayudas para programas de capacitación	0.00	0.00	0.00
52430	Ayudas sociales a instituciones	0.00	0.00	0.00
52430-1	Ayudas sociales a instituciones de enseñanza	0.00	0.00	0.00
52430-2	Ayudas sociales a actividades científicas o académicas	0.00	0.00	0.00
52430-3	Ayudas sociales a instituciones sin fines de lucro	0.00	0.00	0.00
52430-4	Ayudas sociales a cooperativas	0.00	0.00	0.00
52430-5	Ayudas sociales a entidades de interés público	0.00	0.00	0.00
52440	Ayudas sociales por desastres naturales y otros siniestros	0.00	0.00	0.00
52440-1	Ayudas por desastres naturales y otros siniestros	0.00	0.00	0.00
52500	PENSIONES Y JUBILACIONES	0.00	0.00	0.00
52510	Pensiones	0.00	0.00	0.00
52510-1	Pensiones	0.00	0.00	0.00
52520	Jubilaciones	0.00	0.00	0.00
52520-1	Jubilaciones	0.00	0.00	0.00
52590	Otras pensiones y jubilaciones	0.00	0.00	0.00
52590-1	Otras pensiones y jubilaciones	0.00	0.00	0.00
52600	TRANSFERENCIAS A FIDEICOMISOS, MANDATOS Y CONTRATOS ANÁLOGOS	0.00	0.00	0.00
52610	Transferencias a fideicomisos, mandatos y contratos análogos al gobierno	0.00	0.00	0.00
52610-1	Transferencias a fideicomisos del Poder Ejecutivo	0.00	0.00	0.00
52610-2	Transferencias a fideicomisos del Poder Legislativo	0.00	0.00	0.00
52610-3	Transferencias a fideicomisos del Poder Judicial	0.00	0.00	0.00
52620	Transferencias a fideicomisos, mandatos y contratos análogos a entidades paraestatales	0.00	0.00	0.00
52610-1	Transferencias a fideicomisos públicas de entidades paraestatales no empresariales y no financieras	0.00	0.00	0.00
52610-2	Transferencias a fideicomisos públicas de entidades paraestatales empresariales y no financieras	0.00	0.00	0.00
52610-3	Transferencias a fideicomisos de instituciones públicas financieras	0.00	0.00	0.00
52610-4	Otras transferencias a fideicomisos	0.00	0.00	0.00
52700	TRANSFERENCIAS A LA SEGURIDAD SOCIAL	0.00	0.00	0.00
52710	Transferencias por obligaciones de ley	0.00	0.00	0.00
52710-1	Transferencias por obligación de ley	0.00	0.00	0.00
52800	DONATIVOS	0.00	0.00	0.00
52810	Donativos a instituciones sin fines de lucro	0.00	0.00	0.00
52810-1	Donativos a instituciones sin fines de lucro	0.00	0.00	0.00
52820	Donativos a entidades federativas y municipios	0.00	0.00	0.00
52820-1	Donativos a entidades federativas	0.00	0.00	0.00
52830	Donativos a fideicomisos, mandatos y contratos análogos privados	0.00	0.00	0.00
52830-1	Donativos a fideicomisos privados	0.00	0.00	0.00
52840	Donativos a fideicomisos, mandatos y contratos análogos estatales	0.00	0.00	0.00
52840-1	Donativos a fideicomisos estatales	0.00	0.00	0.00
52850	Donativos internacional	0.00	0.00	0.00
52850-1	Donativos internacional	0.00	0.00	0.00
52900	TRANSFERENCIAS AL EXTERIOR	0.00	0.00	0.00
52910	Transferencias al exterior a gobiernos extranjeros y organismos internacionales	0.00	0.00	0.00
52910-1	Transferencias para gobiernos extranjeros	0.00	0.00	0.00
52910-2	Transferencias para organismos internacionales	0.00	0.00	0.00
52920	Transferencias al sector privado externo	0.00	0.00	0.00
52920-1	Transferencias para el sector privado externo	0.00	0.00	0.00
53000	PARTICIPACIONES Y APORTACIONES	0.00	0.00	0.00
53100	PARTICIPACIONES	0.00	0.00	0.00
53110	Participaciones de la federación a entidades federativas y municipios	0.00	0.00	0.00
53110-1	Fondo general de participaciones	0.00	0.00	0.00
53110-2	Otros conceptos participables de la Federación a entidades federativas	0.00	0.00	0.00
53110-3	Fondo de fomento municipal	0.00	0.00	0.00
53120	Participaciones de las entidades federativas a los municipios	0.00	0.00	0.00
53120-1	Participaciones de las entidades federativas a los municipios	0.00	0.00	0.00
53120-2	Otros conceptos participables de la Federación a municipios	0.00	0.00	0.00
53120-3	Convenios de colaboración administrativa	0.00	0.00	0.00
53200	APORTACIONES	0.00	0.00	0.00
53210	Aportaciones de la federación a entidades federativas y municipios	0.00	0.00	0.00
53210-1	Aportaciones de la Federación a las entidades federativas	0.00	0.00	0.00
53210-2	Aportaciones de la Federación a municipios	0.00	0.00	0.00
53210-3	Aportaciones previstas en leyes y decretos al sistema de protección social	0.00	0.00	0.00
53210-4	Aportaciones previstas en leyes y decretos compensatorias a entidades federativas y municipios	0.00	0.00	0.00
53220	Aportaciones de las entidades federativas a los municipios	0.00	0.00	0.00
53220-1	Aportaciones de las entidades federativas a los municipios	0.00	0.00	0.00
53300	CONVENIOS	0.00	0.00	0.00
53310	Convenios de reasignación	0.00	0.00	0.00
53310-1	Convenios de reasignación	0.00	0.00	0.00
53320	Convenios de descentralización y otros	0.00	0.00	0.00
53320-1	Convenios de descentralización	0.00	0.00	0.00
53320-2	Otros convenios	0.00	0.00	0.00
54000	INTERESES, COMISIONES Y OTROS GASTOS DE LA DEUDA PÚBLICA	0.00	0.00	0.00
54100	INTERESES DE LA DEUDA PÚBLICA	0.00	0.00	0.00
54110	Intereses de la deuda pública interna	0.00	0.00	0.00
54110-1	Intereses de la deuda interna con instituciones de crédito	0.00	0.00	0.00
54110-2	Intereses derivados de la colocación de títulos y valores	0.00	0.00	0.00
54110-3	Intereses por arrendamientos financieros nacionales	0.00	0.00	0.00
54120	Intereses de la deuda pública externa	0.00	0.00	0.00
54120-1	Intereses de la deuda externa con instituciones de crédito	0.00	0.00	0.00
54120-2	Intereses de la deuda con organismos financieros internacionales	0.00	0.00	0.00
54120-3	Intereses de la deuda bilateral	0.00	0.00	0.00
54120-4	Intereses derivados de la colocación de títulos y valores en el exterior	0.00	0.00	0.00
54120-5	Intereses por arrendamientos financieros internacionales	0.00	0.00	0.00
54200	COMISIONES DE LA DEUDA PÚBLICA	0.00	0.00	0.00
54210	Comisiones de la deuda pública interna	0.00	0.00	0.00
54210-1	Comisiones de la deuda pública interna	0.00	0.00	0.00
54220	Comisiones de la deuda pública externa	0.00	0.00	0.00
54220-1	Comisiones de la deuda pública externa	0.00	0.00	0.00
54300	GASTOS DE LA DEUDA PÚBLICA	0.00	0.00	0.00
54310	Gastos de la deuda pública interna	0.00	0.00	0.00
54310-1	Gastos de la deuda pública interna	0.00	0.00	0.00
54320	Gastos de la deuda pública externa	0.00	0.00	0.00
54320-1	Gastos de la deuda pública externa	0.00	0.00	0.00
54400	COSTO POR COBERTURAS	0.00	0.00	0.00
54410	Costo por coberturas	0.00	0.00	0.00
54410-1	Costo por coberturas	0.00	0.00	0.00
54500	APOYOS FINANCIEROS	0.00	0.00	0.00

54510	Apoyos financieros a Intermediarios	0.00	0.00
54510-1	Apoyos financieros a Intermediarios	0.00	0.00
54520	Apoyos financieros a ahorradores y deudores del sistema financiero nacional	0.00	0.00
54520-1	Apoyos financieros a ahorradores y deudores del sistema financiero nacional	0.00	0.00
55000	OTROS GASTOS Y PÉRDIDAS EXTRAORDINARIAS	0.00	0.00
55100	ESTIMACIONES, DEPRECIACIONES, DETERIOROS, OBSOLESCENCIA Y AMORTIZACIONES	0.00	0.00
55110	Estimaciones de pérdida por deterioro de activos circulantes	0.00	0.00
55120	Estimaciones de pérdida por deterioro de activo no circulante	0.00	0.00
55130	Depreciación de bienes inmuebles	0.00	0.00
55140	Depreciación de infraestructura	0.00	0.00
55150	Depreciación de bienes muebles	0.00	0.00
55160	Deterioro de bienes	0.00	0.00
55170	Amortización de activos intangibles	0.00	0.00
55180	Disminución de bienes por pérdida u obsolescencia	0.00	0.00
55200	PROVISIONES	0.00	0.00
55210	Provisiones de pasivos a corto plazo	0.00	0.00
55220	Provisiones de pasivos a largo plazo	0.00	0.00
55300	DISMINUCIÓN DE INVENTARIOS	0.00	0.00
55310	Disminución de inventarios de mercancías para venta	0.00	0.00
55320	Disminución de inventarios de mercancías terminadas	0.00	0.00
55330	Disminución de inventarios de mercancías en proceso de elaboración	0.00	0.00
55340	Disminución de inventarios de materias primas, materiales y suministros para producción	0.00	0.00
55350	Disminución de almacén de materiales y suministros de consumo	0.00	0.00
55900	OTROS GASTOS	0.00	0.00
55910	Gastos de ejercicios anteriores	0.00	0.00
55920	Pérdidas por responsabilidades	0.00	0.00
55930	Bonificaciones y descuentos otorgados	0.00	0.00
55940	Diferencias por tipo de cambio negativas	0.00	0.00
55950	Diferencias de cotizaciones negativas en valores negociables	0.00	0.00
55960	Resultado por posición monetaria	0.00	0.00
55970	Pérdidas por participación patrimonial	0.00	0.00
55980	Diferencias por reestructuración de deuda pública negativas	0.00	0.00
55990	Otros gastos varios	0.00	0.00
56000	INVERSIÓN PÚBLICA	0.00	0.00
56100	INVERSIÓN PÚBLICA NO CAPITALIZABLE	0.00	0.00
56110	Construcción en bienes no capitalizables	0.00	0.00
TOTAL DE GASTOS Y OTRAS PERDIDAS		18,435,087.89	16,394,595.79
RESULTADO DEL EJERCICIO (AHORRO/DESAHORRO)		729,055.31	2,597,117.60

Bajo protesta de decir verdad declaramos que los estados financieros y sus notas, son razonablemente correctos y son responsabilidad del emisor.



C. OCTAVIO GÓMEZ GARCÍA
DIRECTOR GENERAL




C. ALEJANDRA MENDEZ MARTINEZ
ENCARGADA DE FINANZAS




AGUA POTABLE SISTEMA DE AGUA POTABLE, ALCANTARILLADO Y SANEAMIENTO DE SAN JULIÁN (SAPAJ)

**ESTADO DE ACTIVIDADES
DEL 1° DE ENERO AL 31 DE DICIEMBRE DE 2024
(Cifras en pesos)**

CONCEPTO	2024	2023
INGRESOS Y OTROS BENEFICIOS		
Ingresos de Gestión	13,135,547.70	12,143,758.89
Impuestos	0.00	0.00
Cuotas y aportaciones de seguridad social	0.00	0.00
Contribuciones de mejoras	0.00	0.00
Derechos	13,135,546.12	12,143,734.13
Productos	1.58	24.76
Aprovechamiento	0.00	0.00
Ingresos por venta de bienes y prestación de servicios	0.00	0.00
Participaciones, Aportaciones, Convenios, Incentiv. derivados de la colab. fisc. Fondos distintos de aport, Transf, Asig, Sub y Subve, y Pens. y Jub.	6,028,595.50	6,847,954.50
Participaciones, Aportaciones, Convenios, Incentivos derivados de la colaboración fiscal y Fondos distintos de aportaciones	0.00	0.00
Transferencias, Asignaciones, Subsidios y Subvenciones, Pensiones y Jubilaciones	6,028,595.50	6,847,954.50
Otros ingresos y beneficios	0.00	0.00
Ingresos financieros	0.00	0.00
Incremento por variación de inventarios	0.00	0.00
Disminución del exceso de estimaciones por pérdida o deterioro u obsolescencia	0.00	0.00
Disminución del exceso de provisiones	0.00	0.00
Otros ingresos y beneficios varios	0.00	0.00
TOTAL DE INGRESOS Y OTROS BENEFICIOS	19,164,143.20	18,991,713.39
GASTOS Y OTRAS PÉRDIDAS		
Gastos de funcionamiento	18,435,087.89	16,394,595.79
Servicios personales	4,479,863.66	3,733,999.32
Materiales y suministros	2,004,706.01	1,807,711.27
Servicios generales	11,950,518.22	10,852,885.20
Transferencias, Asignaciones, Subsidios y Otras ayudas	0.00	0.00
Transferencias internas y asignaciones al sector público	0.00	0.00
Transferencias al resto del sector público	0.00	0.00
Subsidios y subvenciones	0.00	0.00
Ayudas sociales	0.00	0.00
Pensiones y jubilaciones	0.00	0.00
Transferencias a fideicomisos, mandatos y contratos análogos	0.00	0.00
Transferencias a la seguridad social	0.00	0.00
Donativos	0.00	0.00
Transferencias al exterior	0.00	0.00
Participaciones y aportaciones	0.00	0.00
Participaciones	0.00	0.00
Aportaciones	0.00	0.00
Convenios	0.00	0.00
Intereses, Comisiones y Otros gastos de la deuda pública	0.00	0.00
Intereses de la deuda pública	0.00	0.00
Comisiones de la deuda pública	0.00	0.00
Gastos de la deuda pública	0.00	0.00
Costos de cobertura	0.00	0.00
Apoyos financieros	0.00	0.00
Otros gastos y pérdidas extraordinarias	0.00	0.00
Estimaciones, depreciaciones, deterioro, obsolescencia y amortizaciones	0.00	0.00
Provisiones	0.00	0.00
Disminución de inventarios	0.00	0.00
Otros gastos	0.00	0.00
Inversión pública	0.00	0.00
Inversión pública no capitalizable	0.00	0.00
TOTAL DE GASTOS Y OTRAS PERDIDAS	18,435,087.89	16,394,595.79
RESULTADO DEL EJERCICIO (AHORRO/DESAHORRO)	729,055.31	2,597,117.60

Bajo protesta de decir verdad declaramos que los estados financieros y sus notas, son razonablemente correctos y son responsabilidad del emisor.


C. OCTAVIO GÓMEZ GARCÍA
DIRECTOR GENERAL



C. ALEJANDRA MENDEZ MARTINEZ
ENCARGADA DE FINANZAS



AGUA POTABLE SISTEMA DE AGUA POTABLE, ALCANTARILLADO Y SANEAMIENTO DE SAN JULIÁN (SAPAJ)
ESTADO ANALÍTICO DE INGRESOS
DEL 1° DE ENERO AL 31 DE DICIEMBRE DE 2024

RUBRO DE INGRESOS	INGRESO					DIFERENCIA
	ESTIMADO	AMPLIACIÓN Y REDUCCIÓN	MODIFICADO	DEVENGADO	RECAUDADO	
Impuestos	0.00	0.00	0.00	0.00	0.00	0.00
Cuotas y aportaciones de seguridad social	0.00	0.00	0.00	0.00	0.00	0.00
Contribuciones de mejora	0.00	0.00	0.00	0.00	0.00	0.00
Derechos	15,335,000.00	0.00	15,335,000.00	13,135,546.12	13,135,546.12	-2,199,453.88
Productos	500.00	0.00	500.00	1.58	1.58	-498.42
Aprovechamientos	0.00	0.00	0.00	0.00	0.00	0.00
Ingresos por venta de bienes, prestación de servicios y otros ingresos	0.00	0.00	0.00	0.00	0.00	0.00
Participaciones, aportaciones, convenios, incentivos derivados de la colaboración fiscal y fondos distintos de aportaciones	0.00	0.00	0.00	0.00	0.00	0.00
Transferencias, asignaciones, subsidios y subvenciones, y pensiones y jubilaciones	6,792,956.00	0.00	6,792,956.00	6,028,595.50	6,028,595.50	-764,360.50
Ingresos derivados de financiamiento	0.00	0.00	0.00	0.00	0.00	0.00
TOTAL	22,128,456.00	0.00	22,128,456.00	19,164,143.20	19,164,143.20	0.00
				Ingresos Excedentes		0.00

Bajo protesta de decir verdad declaramos que los estados financieros y sus notas, son razonablemente correctos y son responsabilidad del emisor.



C. OCTAVIO GÓMEZ GARCÍA
DIRECTOR GENERAL



C. ALEJANDRA MENDEZ MARTINEZ
ENCARGADA DE FINANZAS



AGUA POTABLE SISTEMA DE AGUA POTABLE, ALCANTARILLADO Y SANEAMIENTO DE SAN JULIÁN (SAPAJ)

ESTADO ANALÍTICO DE INGRESOS DETALLADO - LDF

DEL 1° DE ENERO AL 31 DE DICIEMBRE DE 2024

(Pesos)

CONCEPTO	INGRESO					DIFERENCIA
	ESTIMADO	AMPLIACIÓN Y REDUCCIÓN	MODIFICADO	DEVENGADO	RECAUDADO	
INGRESOS DE LIBRE DISPOSICIÓN						
Impuestos	0.00	0.00	0.00	0.00	0.00	0.00
Cuotas y aportaciones de seguridad social	0.00	0.00	0.00	0.00	0.00	0.00
Contribuciones de mejoras	0.00	0.00	0.00	0.00	0.00	0.00
Derechos	15,335,000.00	0.00	15,335,000.00	13,135,546.12	13,135,546.12	-2,199,453.88
Productos	500.00	0.00	500.00	1.58	1.58	-498.42
Aprovechamientos	0.00	0.00	0.00	0.00	0.00	0.00
Ingresos por ventas de bienes y servicios	0.00	0.00	0.00	0.00	0.00	0.00
Participaciones	0.00	0.00	0.00	0.00	0.00	0.00
Fondo general de participaciones	0.00	0.00	0.00	0.00	0.00	0.00
Fondo de fomento municipal	0.00	0.00	0.00	0.00	0.00	0.00
Fondo de fiscalización y recaudación	0.00	0.00	0.00	0.00	0.00	0.00
Fondo de compensación	0.00	0.00	0.00	0.00	0.00	0.00
Fondo de extracción de hidrocarburos	0.00	0.00	0.00	0.00	0.00	0.00
Impuesto especial sobre producción y servicios	0.00	0.00	0.00	0.00	0.00	0.00
0.136% de la recaudación federal participable	0.00	0.00	0.00	0.00	0.00	0.00
3.17% sobre extracción del petróleo	0.00	0.00	0.00	0.00	0.00	0.00
Gasolinas y diésel	0.00	0.00	0.00	0.00	0.00	0.00
Fondo de impuesto sobre la renta	0.00	0.00	0.00	0.00	0.00	0.00
Fondo de estabilización de los ingresos de las entidades federativas	0.00	0.00	0.00	0.00	0.00	0.00
Incentivos derivados de la colaboración fiscal	0.00	0.00	0.00	0.00	0.00	0.00
Tenencia o uso de vehículos	0.00	0.00	0.00	0.00	0.00	0.00
Fondo de compensación ISAN	0.00	0.00	0.00	0.00	0.00	0.00
Impuesto sobre automóviles nuevos	0.00	0.00	0.00	0.00	0.00	0.00
Fondo de compensación de repecos-intermedios	0.00	0.00	0.00	0.00	0.00	0.00
Otros incentivos económicos	0.00	0.00	0.00	0.00	0.00	0.00
Transferencias Y ASIGNACIONES	6,792,956.00	0.00	6,792,956.00	6,028,595.50	6,028,595.50	764,360.50
Convenios	0.00	0.00	0.00	0.00	0.00	0.00
Otros convenios y subsidios	0.00	0.00	0.00	0.00	0.00	0.00
Otros ingresos de libre disposición	0.00	0.00	0.00	0.00	0.00	0.00
Participaciones en ingresos locales	0.00	0.00	0.00	0.00	0.00	0.00
Otros ingresos de libre disposición	0.00	0.00	0.00	0.00	0.00	0.00
Total de ingresos de libre disposición	22,128,456.00	0.00	22,128,456.00	19,164,143.20	19,164,143.20	-1,435,591.80
			Ingresos excedentes de ingresos de libre disposición			-1,435,591.80
TRANSFERENCIAS FEDERALES ETIQUETADAS						
Aportaciones	0.00	0.00	0.00	0.00	0.00	0.00
Fondo de aportaciones para la nómina educativa y gasto operativo	0.00	0.00	0.00	0.00	0.00	0.00
Fondo de aportaciones para los servicios de salud	0.00	0.00	0.00	0.00	0.00	0.00
Fondo de aportaciones para la infraestructura social	0.00	0.00	0.00	0.00	0.00	0.00
Fondo de aportaciones para el fortalecimiento de los municipios y de las demarcaciones territoriales del distrito federal	0.00	0.00	0.00	0.00	0.00	0.00
Fondo de aportaciones múltiples	0.00	0.00	0.00	0.00	0.00	0.00
Fondo de aportaciones para la educación tecnológica y de adultos	0.00	0.00	0.00	0.00	0.00	0.00
Fondo de aportaciones para la seguridad pública de los estados y del distrito federal	0.00	0.00	0.00	0.00	0.00	0.00
Fondo de aportaciones para el fortalecimiento de las entidades federativas	0.00	0.00	0.00	0.00	0.00	0.00
Convenios	0.00	0.00	0.00	0.00	0.00	0.00
Convenios de protección social en salud	0.00	0.00	0.00	0.00	0.00	0.00
Convenios de descentralización	0.00	0.00	0.00	0.00	0.00	0.00
Convenios de reasignación	0.00	0.00	0.00	0.00	0.00	0.00
Otros convenios y subsidios	0.00	0.00	0.00	0.00	0.00	0.00
Fondos distintos de aportaciones	0.00	0.00	0.00	0.00	0.00	0.00
Fondo para entidades federativas y municipios productores de hidrocarburos	0.00	0.00	0.00	0.00	0.00	0.00
Fondo minero	0.00	0.00	0.00	0.00	0.00	0.00
Transferencias, subsidios y subvenciones, y pensiones y jubilaciones	0.00	0.00	0.00	0.00	0.00	0.00
Otras transferencias federales etiquetadas	0.00	0.00	0.00	0.00	0.00	0.00
Total de transferencias federales etiquetadas	0.00	0.00	0.00	0.00	0.00	0.00
INGRESOS DERIVADOS DE FINANCIAMIENTO						
Ingresos derivados de financiamiento	0.00	0.00	0.00	0.00	0.00	0.00
Total de Ingresos	22,128,456.00	0.00	22,128,456.00	19,164,143.20	19,164,143.20	-1,435,591.80
DATOS INFORMATIVOS						
Ingresos derivados de financiamientos con fuente de pago de ingresos de libre disposición	0.00	0.00	0.00	0.00	0.00	0.00
Ingresos derivados de financiamientos con fuente de pago de transferencias federales etiquetadas	0.00	0.00	0.00	0.00	0.00	0.00
Ingresos derivados de financiamiento	0.00	0.00	0.00	0.00	0.00	0.00

Bajo protesta de decir verdad declaramos que los estados financieros y sus notas, son razonablemente correctos y son responsabilidad del emisor.



C. OCTAVIO GÓMEZ GARCÍA
DIRECTOR GENERAL





C. ALEJANDRA MENDEZ MARTINEZ
ENCARGADA DE FINANZAS



AGUA POTABLE SISTEMA DE AGUA POTABLE, ALCANTARILLADO Y SANEAMIENTO DE SAN JULIÁN (SAPAJ)
ESTADO ANALÍTICO DE INGRESOS POR FUENTE DE FINANCIAMIENTO
DEL 1° DE ENERO AL 31 DE DICIEMBRE DE 2024

RUBRO DE INGRESOS	INGRESOS					DIFERENCIA
	ESTIMADO	AMPLACIONES Y REDUCCIONES	MODIFICADO	DEVENGADO	RECAUDADO	
Ingresos del P. Ejecutivo Federal o Estatal y de los Municipios	22,128,456.00	0.00	22,128,456.00	19,164,143.20	19,164,143.20	-2,964,312.80
Impuestos	0.00	0.00	0.00	0.00	0.00	0.00
Cuotas y aportaciones de seguridad social	0.00	0.00	0.00	0.00	0.00	0.00
Contribuciones de mejoras	0.00	0.00	0.00	0.00	0.00	0.00
Derechos	15,335,000.00	0.00	15,335,000.00	13,135,546.12	13,135,546.12	-2,199,453.88
Productos	500.00	0.00	500.00	1.58	1.58	-498.42
Aprovechamientos	0.00	0.00	0.00	0.00	0.00	0.00
Participaciones, aportaciones, convenios, incentivos derivados de la colaboración fiscal y fondos distintos de aportaciones	0.00	0.00	0.00	0.00	0.00	0.00
Transferencias, asignaciones, subsidios y subvenciones, y pensiones y jubilaciones	6,792,956.00	0.00	6,792,956.00	6,028,595.50	6,028,595.50	-764,360.50
Ingresos de los entes públicos del sector paramunicipal, así como de las empresas productivas del municipio	0.00	0.00	0.00	0.00	0.00	0.00
Cuotas y aportaciones de seguridad social	0.00	0.00	0.00	0.00	0.00	0.00
Productos	0.00	0.00	0.00	0.00	0.00	0.00
Ingresos por ventas de bienes, prestación de servicios y otros ingresos	0.00	0.00	0.00	0.00	0.00	0.00
Transferencias, asignaciones, subsidios y subvenciones, y pensiones y jubilaciones	0.00	0.00	0.00	0.00	0.00	0.00
Ingresos derivados de financiamiento	0.00	0.00	0.00	0.00	0.00	0.00
Ingresos derivados de financiamientos	0.00	0.00	0.00	0.00	0.00	0.00
TOTAL	22,128,456.00	0.00	22,128,456.00	19,164,143.20	19,164,143.20	0.00
				Ingresos excedentes		0.00

Bajo protesta de decir verdad declaramos que los estados financieros y sus notas, son razonablemente correctos y son responsabilidad del emisor.



C. OCTAVIO GÓMEZ GARCÍA
DIRECTOR GENERAL



C. ALEJANDRA MENDEZ MARTINEZ
ENCARGADA DE FINANZAS



AGUA POTABLE SISTEMA DE AGUA POTABLE, ALCANTARILLADO Y SANEAMIENTO DE SAN JULIÁN (SAPAJ)

ESTADO ANALÍTICO DEL EJERCICIO DEL PRESUPUESTO DE EGRESOS CLASIFICACIÓN POR OBJETO DEL GASTO (CAPÍTULO Y CONCEPTO) DEL 1° DE ENERO AL 31 DE DICIEMBRE DE 2024

CONCEPTO	EGRESOS					SUBEJERCICIO
	APROBADO	AMPLIACIONES/ (REDUCCIONES)	MODIFICADO	DEVENGADO	PAGADO	
Servicios personales	4,600,356.00	0.00	4,600,356.00	4,479,863.66	4,479,863.66	120,492.34
Remuneraciones al personal de carácter permanente	3,523,356.00	0.00	3,523,356.00	3,381,612.96	3,381,612.96	141,743.04
Remuneraciones al personal de carácter transitorio	100,000.00	0.00	100,000.00	254,545.00	254,545.00	-154,545.00
Remuneraciones adicionales especiales	745,000.00	0.00	745,000.00	773,705.70	773,705.70	-28,705.70
Seguridad social	0.00	0.00	0.00	0.00	0.00	0.00
Otras prestaciones sociales y económicas	232,000.00	0.00	232,000.00	70,000.00	70,000.00	162,000.00
Previsiones	0.00	0.00	0.00	0.00	0.00	0.00
Pago de estímulos a servidores públicos	0.00	0.00	0.00	0.00	0.00	0.00
Materiales y suministros	2,467,000.00	0.00	2,467,000.00	2,004,706.01	2,004,706.01	462,293.99
Materiales de administración, emisión de documentos y artículos oficiales	82,000.00	0.00	82,000.00	23,757.12	23,757.12	58,242.88
Alimentos y utensilios	50,000.00	0.00	50,000.00	11,081.04	11,081.04	38,918.96
Materias primas y materiales de producción y comercialización	0.00	0.00	0.00	0.00	0.00	0.00
Materiales y artículos de construcción y de reparación	770,000.00	0.00	770,000.00	567,915.43	567,915.43	202,084.57
Productos químicos, farmacéuticos y de laboratorio	285,000.00	0.00	285,000.00	453,297.23	453,297.23	-168,297.23
Combustibles, lubricantes y aditivos	910,000.00	0.00	910,000.00	698,941.65	698,941.65	211,058.35
Vestuario, blancos, prendas de protección y artículos deportivos	30,000.00	0.00	30,000.00	13,155.63	13,155.63	16,844.37
Materiales y suministros de seguridad	0.00	0.00	0.00	0.00	0.00	0.00
Herramientas, refacciones y accesorios menores	340,000.00	0.00	340,000.00	236,557.91	236,557.91	103,442.09
Servicios generales	14,129,106.00	0.00	14,129,106.00	11,950,518.22	11,950,518.22	2,178,587.78
Servicios básicos	12,576,000.00	0.00	12,576,000.00	9,785,964.16	9,785,964.16	2,790,035.84
Servicios de arrendamiento	0.00	0.00	0.00	0.00	0.00	0.00
Servicios profesionales, científicos, técnicos y otros servicios	415,000.00	0.00	415,000.00	1,229,681.29	1,229,681.29	-814,681.29
Servicios financieros, bancarios y comerciales	142,000.00	0.00	142,000.00	110,927.54	110,927.54	31,072.46
Servicios de instalación, reparación, mantenimiento y conservación	281,106.00	0.00	281,106.00	281,821.50	281,821.50	-715.50
Servicios de comunicación social y publicidad	0.00	0.00	0.00	0.00	0.00	0.00
Servicios de traslado y viáticos	35,000.00	0.00	35,000.00	7,597.42	7,597.42	27,402.58
Servicios oficiales	30,000.00	0.00	30,000.00	8,879.31	8,879.31	21,120.69
Otros servicios generales	650,000.00	0.00	650,000.00	525,647.00	525,647.00	124,353.00
Transferencias, asignaciones, subsidios y otras ayudas	0.00	0.00	0.00	0.00	0.00	0.00
Transferencias internas y asignaciones al sector público	0.00	0.00	0.00	0.00	0.00	0.00
Transferencias al resto del sector público	0.00	0.00	0.00	0.00	0.00	0.00
Subsidios y subvenciones	0.00	0.00	0.00	0.00	0.00	0.00
Ayudas sociales	0.00	0.00	0.00	0.00	0.00	0.00
Pensiones y jubilaciones	0.00	0.00	0.00	0.00	0.00	0.00
Transferencias a fideicomisos, mandatos y otros análogos	0.00	0.00	0.00	0.00	0.00	0.00
Transferencias a la seguridad social	0.00	0.00	0.00	0.00	0.00	0.00
Donativos	0.00	0.00	0.00	0.00	0.00	0.00
Transferencias al exterior	0.00	0.00	0.00	0.00	0.00	0.00
Bienes muebles, inmuebles e intangibles	931,994.00	0.00	931,994.00	748,994.02	748,994.02	182,999.98
Mobiliario y equipo de administración	80,000.00	0.00	80,000.00	5,978.70	5,978.70	74,021.30
Mobiliario y equipo educacional y recreativo	0.00	0.00	0.00	0.00	0.00	0.00
Equipo instrumental médico y de laboratorio	0.00	0.00	0.00	0.00	0.00	0.00
Vehículos y equipo de transporte	250,000.00	0.00	250,000.00	172,413.79	172,413.79	77,586.21
Equipo de defensa y seguridad	0.00	0.00	0.00	0.00	0.00	0.00
Maquinaria, otros equipos y herramientas	581,994.00	0.00	581,994.00	570,601.53	570,601.53	11,392.47
Activos biológicos	0.00	0.00	0.00	0.00	0.00	0.00
Bienes inmuebles	0.00	0.00	0.00	0.00	0.00	0.00
Activos intangibles	20,000.00	0.00	20,000.00	0.00	0.00	20,000.00
Inversión pública	0.00	0.00	0.00	0.00	0.00	0.00
Obra pública en bienes de dominio público	0.00	0.00	0.00	0.00	0.00	0.00
Obra pública en bienes de dominio propios	0.00	0.00	0.00	0.00	0.00	0.00
Proyectos productivos y acciones de fomento	0.00	0.00	0.00	0.00	0.00	0.00
Inversiones financieras y otras provisiones	0.00	0.00	0.00	0.00	0.00	0.00
Inversiones para el fomento de actividades productivas	0.00	0.00	0.00	0.00	0.00	0.00
Acciones y participaciones de capital	0.00	0.00	0.00	0.00	0.00	0.00
Compra de títulos y valores	0.00	0.00	0.00	0.00	0.00	0.00
Concesión de préstamos	0.00	0.00	0.00	0.00	0.00	0.00
Inversiones en fideicomisos, mandatos y otros análogos	0.00	0.00	0.00	0.00	0.00	0.00
Otras inversiones financieras	0.00	0.00	0.00	0.00	0.00	0.00
Provisiones para contingencias y otras erogaciones especiales	0.00	0.00	0.00	0.00	0.00	0.00
Participaciones y aportaciones	0.00	0.00	0.00	0.00	0.00	0.00
Participaciones	0.00	0.00	0.00	0.00	0.00	0.00
Aportaciones	0.00	0.00	0.00	0.00	0.00	0.00
Convenios	0.00	0.00	0.00	0.00	0.00	0.00
Deuda pública	0.00	0.00	0.00	0.00	0.00	0.00
Amortización de la deuda pública	0.00	0.00	0.00	0.00	0.00	0.00
Intereses de la deuda pública	0.00	0.00	0.00	0.00	0.00	0.00
Comisiones de la deuda pública	0.00	0.00	0.00	0.00	0.00	0.00
Gastos de la deuda pública	0.00	0.00	0.00	0.00	0.00	0.00
Costo por coberturas	0.00	0.00	0.00	0.00	0.00	0.00
Apoyos financieros	0.00	0.00	0.00	0.00	0.00	0.00
Adeudos de ejercicios anteriores (adefas)	0.00	0.00	0.00	0.00	0.00	0.00
TOTAL DEL GASTO	22,128,456.00	0.00	22,128,456.00	19,184,081.91	19,184,081.91	2,944,374.09



Bajo protesta de decir verdad declaramos que los estados financieros y sus notas, son razonablemente correctos y son responsabilidad del emisor.

C. OCTAVIO GÓMEZ GARCÍA
DIRECTOR GENERAL

C. ALEJANDRA MENDEZ MARTINEZ



AGUA POTABLE SISTEMA DE AGUA POTABLE, ALCANTARILLADO Y SANEAMIENTO DE SAN JULIÁN (SAPAJ)

ESTADO ANALÍTICO DEL EJERCICIO DEL PRESUPUESTO DE EGRESOS DETALLADO - LDF

CLASIFICACIÓN POR OBJETO DEL GASTO (CAPÍTULO Y CONCEPTO)

DEL 1° DE ENERO AL 31 DE DICIEMBRE DE 2024

(Pesos)

CONCEPTO	EGRESOS					SUB EJERCICIO
	APROBADO	AMPLIACIONES/ (REDUCCIONES)	MODIFICADO	DEVENGADO	PAGADO	
I GASTO NO ETIQUETADO						
A Servicios personales	4,600,356.00	0.00	4,600,356.00	4,479,863.66	4,479,863.66	120,492.34
Remuneraciones al personal de carácter permanente	3,523,356.00	0.00	3,523,356.00	3,381,612.96	3,381,612.96	141,743.04
Remuneraciones al personal de carácter transitorio	100,000.00	0.00	100,000.00	254,545.00	254,545.00	-154,545.00
Remuneraciones adicionales especiales	745,000.00	0.00	745,000.00	773,705.70	773,705.70	-28,705.70
Seguridad social	0.00	0.00	0.00	0.00	0.00	0.00
Otras prestaciones sociales y económicas	232,000.00	0.00	232,000.00	70,000.00	70,000.00	162,000.00
Previsiones	0.00	0.00	0.00	0.00	0.00	0.00
Pago de estímulos a servidores públicos	0.00	0.00	0.00	0.00	0.00	0.00
B Materiales y suministros	2,467,000.00	0.00	2,467,000.00	2,004,706.01	2,004,706.01	462,293.99
Materiales de administración, emisión de documentos y artículos oficiales	82,000.00	0.00	82,000.00	23,757.12	23,757.12	58,242.88
Alimentos y utensilios	50,000.00	0.00	50,000.00	11,081.04	11,081.04	38,918.96
Materias primas y materiales de producción y comercialización	0.00	0.00	0.00	0.00	0.00	0.00
Materiales y artículos de construcción y de reparación	770,000.00	0.00	770,000.00	567,915.43	567,915.43	202,084.57
Productos químicos, farmacéuticos y de laboratorio	285,000.00	0.00	285,000.00	453,297.23	453,297.23	-168,297.23
Combustibles, lubricantes y aditivos	910,000.00	0.00	910,000.00	698,941.65	698,941.65	211,058.35
Vestuario, blancos, prendas de protección y artículos deportivos	30,000.00	0.00	30,000.00	13,155.63	13,155.63	16,844.37
Materiales y suministros de seguridad	0.00	0.00	0.00	0.00	0.00	0.00
Herramientas, refacciones y accesorios menores	340,000.00	0.00	340,000.00	236,557.91	236,557.91	103,442.09
C Servicios generales	14,129,106.00	0.00	14,129,106.00	11,950,518.22	11,950,518.22	2,178,587.78
Servicios básicos	12,576,000.00	0.00	12,576,000.00	9,785,964.16	9,785,964.16	2,790,035.84
Servicios de arrendamiento	0.00	0.00	0.00	0.00	0.00	0.00
Servicios profesionales, científicos, técnicos y otros servicios	415,000.00	0.00	415,000.00	1,229,681.29	1,229,681.29	-814,681.29
Servicios financieros, bancarios y comerciales	142,000.00	0.00	142,000.00	110,927.54	110,927.54	31,072.46
Servicios de instalación, reparación, mantenimiento y conservación	281,106.00	0.00	281,106.00	281,821.50	281,821.50	-715.50
Servicios de comunicación social y publicidad	0.00	0.00	0.00	0.00	0.00	0.00
Servicios de traslado y viáticos	35,000.00	0.00	35,000.00	7,597.42	7,597.42	27,402.58
Servicios oficiales	30,000.00	0.00	30,000.00	8,879.31	8,879.31	21,120.69
Otros servicios generales	650,000.00	0.00	650,000.00	525,647.00	525,647.00	124,353.00
D Transferencias, asignaciones, subsidios y otras ayudas	0.00	0.00	0.00	0.00	0.00	0.00
Transferencias internas y asignaciones al sector público	0.00	0.00	0.00	0.00	0.00	0.00
Transferencias al resto del sector público	0.00	0.00	0.00	0.00	0.00	0.00
Subsidios y subvenciones	0.00	0.00	0.00	0.00	0.00	0.00
Ayudas sociales	0.00	0.00	0.00	0.00	0.00	0.00
Pensiones y jubilaciones	0.00	0.00	0.00	0.00	0.00	0.00
Transferencias a fideicomisos, mandatos y análogos	0.00	0.00	0.00	0.00	0.00	0.00
Transferencias a la seguridad social	0.00	0.00	0.00	0.00	0.00	0.00
Donativos	0.00	0.00	0.00	0.00	0.00	0.00
Transferencias al exterior	0.00	0.00	0.00	0.00	0.00	0.00
E Bienes muebles, inmuebles e intangibles	931,994.00	0.00	931,994.00	748,994.02	748,994.02	182,999.98
Mobiliario y equipo de administración	80,000.00	0.00	80,000.00	5,978.70	5,978.70	74,021.30
Mobiliario y equipo educacional y recreativo	0.00	0.00	0.00	0.00	0.00	0.00
Equipo instrumental médico y de laboratorio	0.00	0.00	0.00	0.00	0.00	0.00
Vehículos y equipo de transporte	250,000.00	0.00	250,000.00	172,413.79	172,413.79	77,586.21
Equipo de defensa y seguridad	0.00	0.00	0.00	0.00	0.00	0.00
Maquinaria, otros equipos y herramientas	581,994.00	0.00	581,994.00	570,601.53	570,601.53	11,392.47
Activos biológicos	0.00	0.00	0.00	0.00	0.00	0.00
Bienes inmuebles	0.00	0.00	0.00	0.00	0.00	0.00
Activos intangibles	20,000.00	0.00	20,000.00	0.00	0.00	20,000.00
F Inversión pública	0.00	0.00	0.00	0.00	0.00	0.00
Obra pública en bienes de dominio público	0.00	0.00	0.00	0.00	0.00	0.00
Obra pública en bienes de dominio propios	0.00	0.00	0.00	0.00	0.00	0.00
Proyectos productivos y acciones de fomento	0.00	0.00	0.00	0.00	0.00	0.00
G Inversiones financieras y otras provisiones	0.00	0.00	0.00	0.00	0.00	0.00
Inversiones para el fomento de actividades productivas	0.00	0.00	0.00	0.00	0.00	0.00
Acciones y participaciones de capital	0.00	0.00	0.00	0.00	0.00	0.00
Compra de títulos y valores	0.00	0.00	0.00	0.00	0.00	0.00
Concesión de préstamos	0.00	0.00	0.00	0.00	0.00	0.00
Inversiones en fideicomisos, mandatos y otros análogos	0.00	0.00	0.00	0.00	0.00	0.00
Otras inversiones financieras	0.00	0.00	0.00	0.00	0.00	0.00
Provisiones para contingencias y otras erogaciones especiales	0.00	0.00	0.00	0.00	0.00	0.00
H Participaciones y aportaciones	0.00	0.00	0.00	0.00	0.00	0.00
Participaciones	0.00	0.00	0.00	0.00	0.00	0.00
Aportaciones	0.00	0.00	0.00	0.00	0.00	0.00
Convenios	0.00	0.00	0.00	0.00	0.00	0.00
I Deuda pública	0.00	0.00	0.00	0.00	0.00	0.00
Amortización de la deuda pública	0.00	0.00	0.00	0.00	0.00	0.00
Intereses de la deuda pública	0.00	0.00	0.00	0.00	0.00	0.00
Comisiones de la deuda pública	0.00	0.00	0.00	0.00	0.00	0.00
Gastos de la deuda pública	0.00	0.00	0.00	0.00	0.00	0.00
Costo por coberturas	0.00	0.00	0.00	0.00	0.00	0.00
Apoyos financieros	0.00	0.00	0.00	0.00	0.00	0.00
Adeudos de ejercicios fiscales anteriores (ADEFAS)	0.00	0.00	0.00	0.00	0.00	0.00
TOTAL DEL GASTO NO ETIQUETADO	22,128,456.00	0.00	22,128,456.00	19,184,081.91	19,184,081.91	2,944,374.09
II GASTO ETIQUETADO						
A Servicios personales	0.00	0.00	0.00	0.00	0.00	0.00
Remuneraciones al personal de carácter permanente	0.00	0.00	0.00	0.00	0.00	0.00
Remuneraciones al personal de carácter transitorio	0.00	0.00	0.00	0.00	0.00	0.00
Remuneraciones adicionales especiales	0.00	0.00	0.00	0.00	0.00	0.00
Seguridad social	0.00	0.00	0.00	0.00	0.00	0.00
Otras prestaciones sociales y económicas	0.00	0.00	0.00	0.00	0.00	0.00

Previsiones	0.00	0.00	0.00	0.00	0.00	0.00
Pago de estímulos a servidores públicos	0.00	0.00	0.00	0.00	0.00	0.00
B Materiales y suministros	0.00	0.00	0.00	0.00	0.00	0.00
Materiales de administración, emisión de documentos y artículos oficiales	0.00	0.00	0.00	0.00	0.00	0.00
Alimentos y utensilios	0.00	0.00	0.00	0.00	0.00	0.00
Materias primas y materiales de producción y comercialización	0.00	0.00	0.00	0.00	0.00	0.00
Materiales y artículos de construcción y de reparación	0.00	0.00	0.00	0.00	0.00	0.00
Productos químicos, farmacéuticos y de laboratorio	0.00	0.00	0.00	0.00	0.00	0.00
Combustibles, lubricantes y aditivos	0.00	0.00	0.00	0.00	0.00	0.00
Vestuario, blancos, prendas de protección y artículos deportivos	0.00	0.00	0.00	0.00	0.00	0.00
Materiales y suministros de seguridad	0.00	0.00	0.00	0.00	0.00	0.00
Herramientas, refacciones y accesorios menores	0.00	0.00	0.00	0.00	0.00	0.00
C Servicios generales	0.00	0.00	0.00	0.00	0.00	0.00
Servicios básicos	0.00	0.00	0.00	0.00	0.00	0.00
Servicios de arrendamiento	0.00	0.00	0.00	0.00	0.00	0.00
Servicios profesionales, científicos, técnicos y otros servicios	0.00	0.00	0.00	0.00	0.00	0.00
Servicios financieros, bancarios y comerciales	0.00	0.00	0.00	0.00	0.00	0.00
Servicios de instalación, reparación, mantenimiento y conservación	0.00	0.00	0.00	0.00	0.00	0.00
Servicios de comunicación social y publicidad	0.00	0.00	0.00	0.00	0.00	0.00
Servicios de traslado y viáticos	0.00	0.00	0.00	0.00	0.00	0.00
Servicios oficiales	0.00	0.00	0.00	0.00	0.00	0.00
Otros servicios generales	0.00	0.00	0.00	0.00	0.00	0.00
D Transferencias, asignaciones, subsidios y otras ayudas	0.00	0.00	0.00	0.00	0.00	0.00
Transferencias internas y asignaciones al sector público	0.00	0.00	0.00	0.00	0.00	0.00
Transferencias al resto del sector público	0.00	0.00	0.00	0.00	0.00	0.00
Subsidios y subvenciones	0.00	0.00	0.00	0.00	0.00	0.00
Ayudas sociales	0.00	0.00	0.00	0.00	0.00	0.00
Pensiones y jubilaciones	0.00	0.00	0.00	0.00	0.00	0.00
Transferencias a fideicomisos, mandatos y análogos	0.00	0.00	0.00	0.00	0.00	0.00
Transferencias a la seguridad social	0.00	0.00	0.00	0.00	0.00	0.00
Donativos	0.00	0.00	0.00	0.00	0.00	0.00
Transferencias al exterior	0.00	0.00	0.00	0.00	0.00	0.00
E Bienes muebles, inmuebles e intangibles	0.00	0.00	0.00	0.00	0.00	0.00
Mobiliario y equipo de administración	0.00	0.00	0.00	0.00	0.00	0.00
Mobiliario y equipo educacional y recreativo	0.00	0.00	0.00	0.00	0.00	0.00
Equipo instrumental médico y de laboratorio	0.00	0.00	0.00	0.00	0.00	0.00
Vehículos y equipo de transporte	0.00	0.00	0.00	0.00	0.00	0.00
Equipo de defensa y seguridad	0.00	0.00	0.00	0.00	0.00	0.00
Maquinaria, otros equipos y herramientas	0.00	0.00	0.00	0.00	0.00	0.00
Activos biológicos	0.00	0.00	0.00	0.00	0.00	0.00
Bienes inmuebles	0.00	0.00	0.00	0.00	0.00	0.00
Activos intangibles	0.00	0.00	0.00	0.00	0.00	0.00
F Inversión pública	0.00	0.00	0.00	0.00	0.00	0.00
Obra pública en bienes de dominio público	0.00	0.00	0.00	0.00	0.00	0.00
Obra pública en bienes de dominio propios	0.00	0.00	0.00	0.00	0.00	0.00
Proyectos productivos y acciones de fomento	0.00	0.00	0.00	0.00	0.00	0.00
G Inversiones financieras y otras provisiones	0.00	0.00	0.00	0.00	0.00	0.00
Inversiones para el fomento de actividades productivas	0.00	0.00	0.00	0.00	0.00	0.00
Acciones y participaciones de capital	0.00	0.00	0.00	0.00	0.00	0.00
Compra de títulos y valores	0.00	0.00	0.00	0.00	0.00	0.00
Concesión de préstamos	0.00	0.00	0.00	0.00	0.00	0.00
Inversiones en fideicomisos, mandatos y otros análogos	0.00	0.00	0.00	0.00	0.00	0.00
Otras inversiones financieras	0.00	0.00	0.00	0.00	0.00	0.00
Provisiones para contingencias y otras erogaciones especiales	0.00	0.00	0.00	0.00	0.00	0.00
H Participaciones y aportaciones	0.00	0.00	0.00	0.00	0.00	0.00
Participaciones	0.00	0.00	0.00	0.00	0.00	0.00
Aportaciones	0.00	0.00	0.00	0.00	0.00	0.00
Convenios	0.00	0.00	0.00	0.00	0.00	0.00
I Deuda pública	0.00	0.00	0.00	0.00	0.00	0.00
Amortización de la deuda pública	0.00	0.00	0.00	0.00	0.00	0.00
Intereses de la deuda pública	0.00	0.00	0.00	0.00	0.00	0.00
Comisiones de la deuda pública	0.00	0.00	0.00	0.00	0.00	0.00
Gastos de la deuda pública	0.00	0.00	0.00	0.00	0.00	0.00
Costo por coberturas	0.00	0.00	0.00	0.00	0.00	0.00
Apoyos financieros	0.00	0.00	0.00	0.00	0.00	0.00
Adeudos de ejercicios fiscales anteriores (ADEFAS)	0.00	0.00	0.00	0.00	0.00	0.00
TOTAL DEL GASTO ETIQUETADO	0.00	0.00	0.00	0.00	0.00	0.00
TOTAL DE EGRESOS	22,128,456.00	0.00	22,128,456.00	19,184,081.91	19,184,081.91	2,944,374.09

Bajo protesta de decir verdad declaramos que los estados financieros y sus notas son razonablemente correctos y son responsabilidad del emisor.

C. OCTAVIO GÓMEZ GARCÍA
DIRECTOR GENERAL



C. ALEJANDRA MENDEZ MARTINEZ
ENCARGADA DE FINANZAS



AGUA POTABLE SISTEMA DE AGUA POTABLE, ALCANTARILLADO Y SANAMIENTO DE SAN JULIÁN (SAPAJ)
INFORME ANALÍTICO DE LA DEUDA PÚBLICA Y OTROS PASIVOS - LDF
DEL 1° DE ENERO AL 31 DE DICIEMBRE DE 2024
(Pesos)

Denominación de la deuda pública y otros pasivos	Saldo al 31 de diciembre de 2023	Disposiciones del periodo	Amortizaciones del periodo	Revaluaciones, reclasificaciones y otros ajustes	Saldo final del periodo	Pago de intereses del periodo	Pago de comisiones y demás costos asociados durante el periodo
1. Deuda pública							
Corto plazo	0.00	0.00	0.00	0.00	0.00	0.00	0.00
Instituciones de crédito	0.00	0.00	0.00	0.00	0.00	0.00	0.00
Títulos y valores	0.00	0.00	0.00	0.00	0.00	0.00	0.00
Arrendamiento financiero	0.00	0.00	0.00	0.00	0.00	0.00	0.00
Largo plazo	0.00	0.00	0.00	0.00	0.00	0.00	0.00
Instituciones de crédito	0.00	0.00	0.00	0.00	0.00	0.00	0.00
Títulos y valores	0.00	0.00	0.00	0.00	0.00	0.00	0.00
Arrendamiento financiero	0.00	0.00	0.00	0.00	0.00	0.00	0.00
2. Otros pasivos	3,784,798.28				4,096,743.77		
3. Total de la deuda pública y otros pasivos	3,784,798.28	0.00	0.00	0.00	4,096,743.77	0.00	0.00
4. Deuda contingente (informativo)							
1.-					0.00		
2.-					0.00		
3.-					0.00		
4.-					0.00		
5.-					0.00		
5. Valor de instrumentos bonos cupón cero (informativo)							
1.-					0.00		
2.-					0.00		
3.-					0.00		
4.-					0.00		
5.-					0.00		
6. Obligaciones a corto plazo (informativo)							
Obligaciones a corto plazo	Monto contratado	Plazo pactado	Tasa de interés	Comisiones y costos relacionados	Tasa efectiva		
1.-							
2.-							
3.-							
4.-							
5.-							

Bajo protesta de decir verdad declaramos que los Estados Financieros y sus Notas son razonablemente correctos y responsabilidad del emisor.



C. OCTAVIO GÓMEZ GARCÍA
DIRECTOR GENERAL



C. ALEJANDRA MENDEZ MARTINEZ
ENCARGADA DE FINANZAS



Sl. No.	Name of the Candidate	Roll No.	Grade	Percentage	Remarks
1
2
3
4
5
6
7
8
9
10
11
12
13
14
15
16
17
18
19
20
21
22
23
24
25
26
27
28
29
30
31
32
33
34
35
36
37
38
39
40
41
42
43
44
45
46
47
48
49
50

AGUA POTABLE SISTEMA DE AGUA POTABLE, ALCANTARILLADO Y SANEAMIENTO DE SAN JULIÁN (SAPAJ)
INFORME ANALÍTICO DE OBLIGACIONES DIFERENTES DE FINANCIAMIENTO - LDF
DEL 1° DE ENERO AL 31 DE DICIEMBRE DE 2024
(Pesos)

Denominación de las obligaciones diferentes de financiamiento	Fecha del contrato	Fecha de inicio de operaciones del proyecto	Fecha de vencimiento	Monto de la inversión pactado	Plazo pactado	Monto promedio mensual del pago de la contraprestación	Monto promedio mensual del pago de la contraprestación correspondiente al pago de inversión	#N/D	#N/D	#N/D
Asociación público privadas										
1.- Sin / Reg.				0.00		0.00	0.00	0.00	0.00	0.00
2.-										0.00
3.-										0.00
Otros instrumentos										
1.-				0.00		0.00	0.00	0.00	0.00	0.00
2.-										0.00
3.-										0.00
Total de obligaciones diferentes de financiamiento				0.00		0.00	0.00	0.00	0.00	0.00

Bajo protesta de decir verdad declaramos que los Estados Financieros y sus Notas son razonablemente correctos y responsabilidad del emisor.

C. OCTAVIO GÓMEZ GARCÍA
DIRECTOR GENERAL



C. ALEXANDRA MENDEZ MARTÍNEZ
ENCARGADA DE FINANZAS




AGUA POTABLE SISTEMA DE AGUA POTABLE, ALCANTARILLADO Y SANEAMIENTO DE SAN JULIAN (SAPAJ)
INFORMATIVA DE PROVEEDORES
DEL 1° AL 31 DE DICIEMBRE DE 2024
(Cifras en pesos)

N°	PROVEEDOR V/O PRESTADOR	R.F.C.	DOMICILIO	CUIDADO	CODIGO POSTAL	FUENTE DE FINANCIAMIENTO	ORIGEN DEL RECURSO POR CUENTA BANCARIA	FORMA DE PAGO	DESCRIPCION DEL GASTO	IMPORTE	FECHA DE LA FACTURA	FOLIO DE FACTURA
#	JOSUE ALEXANDRO MUÑOZ SALCIDO	MUS9604069SK2	Sin / Ref	Sin / Ref	47172	111	BANCO AZTECA	Transf N° 1685	PAGO DE LAMINAS PARA LAS PLACAS DEL TANQUE ELEVADO SAPAJA	8,196.55	04-ene-24	16
27	ARMANDO RAMIREZ PADILLA	RAPR4810077A3	Sin / Ref	Sin / Ref	47172	111	BANCO AZTECA	Transf N° 6490	PAGO DE REFACCIONES Y LUBRICANTE PARA LA REPARACION DEL EQUIPO DE PAGO DE MUESTRO Y ANALISIS DEL LA PLANTA TRATADORA EL TALAYOTE	29,731.50	04-ene-24	14126
#	Grupo ECOTEC, S.A. de C.V.	XAXX010101000	Volcan Vesubio # 5833, Col. El Collil	Guadalupe, Jalisco	45070	111	BANCO AZTECA	Transf N° 5632	PAGO DE REPARACION DE CLUTCH DE PIPA 1	3,675.00	04-ene-24	7783
62	EDUARDO GONZALEZ JIMENEZ	GOLJ620511J16	AV LOPEZ MATEOS NO. 148,	SAN IGNACIO CENTRO GORDO, JALISCO	47190	111	BANCO AZTECA	Transf N° 6376	REPARACION Y MANTENIMIENTO DE LAS REPARACION Y MANTENIMIENTO DE LAS	18,965.52	04-ene-24	2697
80	S.A. DE C.V.	XAXX010101000	LA PAZ	SAN JULIAN	47170	111	BANCO AZTECA	Transf N° 6376	PAGO DE MATERIAL PARA LA REPARACION Y MANTENIMIENTO DE LAS	39,230.91	04-ene-24	2697
81	S.A. DE C.V.	XAXX010101000	LA PAZ	SAN JULIAN	47170	111	BANCO AZTECA	Transf N° 6376	REPARACION Y MANTENIMIENTO DE LAS	11,114.65	04-ene-24	2697
82	S.A. DE C.V.	XAXX010101000	LA PAZ	SAN JULIAN	47170	111	BANCO AZTECA	Transf N° 7242	PAGO DE SERVICIO DE BANQUETE PARA EL PERSONAL PERMANENTE DE SAPAJ	7,500.00	04-ene-24	428
#	JOSE GUADALUPE MENDEZ MARTINEZ	MEM6910123K43	-	SAN JULIAN	47170	111	BANCO AZTECA	Transf N° 2742866	PAGO POR USO, EXPLOTACION O APROVECHAMIENTO DE AGUAS	164,918.00	04-ene-24	2742866
#	Secretaria de Hacienda y Credito	XAXX010101000	Sin / Ref	Sin / Ref	47172	111	CONSUMO DE AGUA CTA. 019155928	Transf N° 2742866	PAGO POR USO, EXPLOTACION O APROVECHAMIENTO DE AGUAS	9,012.00	04-ene-24	2742866
#	Secretaria de Hacienda y Credito	XAXX010101000	Sin / Ref	Sin / Ref	47172	111	BANCO AZTECA	Transf N° 8255	PAGO DE MATERIAL DE CONSTRUCCION PARA LA REPARACION Y	3,829.32	04-ene-24	2695
83	FERREMATERIALES SAN JULIO ALVAREZ	XAXX010101000	LA PAZ	SAN JULIAN	47170	111	BANCO AZTECA	Transf N° 8255	PAGO DE MATERIAL DE CONSTRUCCION PARA LA REPARACION Y	6,827.59	04-ene-24	2695
84	S.A. DE C.V.	XAXX010101000	LA PAZ	SAN JULIAN	47170	111	BANCO AZTECA	Transf N° 8255	PAGO DE MATERIAL DE CONSTRUCCION PARA LA REPARACION Y	3,500.00	04-ene-24	9239
#	IMPRESIONES DIAZ S.A. DE C.V.	XAXX010101000	Sin / Ref	Sin / Ref	47172	111	BANCO AZTECA	Transf N° 6920	PAGO POR SERVICIOS PROFESIONALES PARA LA ELABORACION DEL PROYECTO	33,327.59	05-ene-24	1370
#	RUBEN CELIA CASTILLO	CECR791123G19	Sin / Ref	Sin / Ref	47172	111	BANCO AZTECA	Transf N° 9075	PAGO POR ALAMBRADO EN LAS INSTALACIONES Y TRENDO DE LA	62,951.72	05-ene-24	225
#	JOSE MIGUEL LOJICA GONZALEZ	MJGM980308H64	Sin / Ref	Sin / Ref	47172	111	BANCO AZTECA	Transf N° 0783	PAGO DE COMBUSTIBLE	7,140.31	08-ene-24	70236
#	YESENIA GODOY MADRIZ	GOMY980111224	CARR. SAN JULIAN-SAN DIEGO KM 3.5	SAN JULIAN, JAL	47170	111	BANCO AZTECA	Transf N° 1465	PAGO DE COMBUSTIBLE	5,198.55	08-ene-24	70236
#	YESENIA GODOY MADRIZ	GOMY980111224	CARR. SAN JULIAN-SAN DIEGO KM 3.5	SAN JULIAN, JAL	47170	111	BANCO AZTECA	Transf N° 1465	PAGO DE COMBUSTIBLE	15,549.53	08-ene-24	70236
#	YESENIA GODOY MADRIZ	GOMY980111224	CARR. SAN JULIAN-SAN DIEGO KM 3.5	SAN JULIAN, JAL	47170	111	BANCO AZTECA	Transf N° 1465	PAGO DE COMBUSTIBLE	3,378.54	08-ene-24	70236
#	YESENIA GODOY MADRIZ	GOMY980111224	CARR. SAN JULIAN-SAN DIEGO KM 3.5	SAN JULIAN, JAL	47170	111	BANCO AZTECA	Transf N° 1465	PAGO DE COMBUSTIBLE	4,071.92	08-ene-24	70233
#	YESENIA GODOY MADRIZ	GOMY980111224	CARR. SAN JULIAN-SAN DIEGO KM 3.5	SAN JULIAN, JAL	47170	111	BANCO AZTECA	Transf N° 2445	PAGO DE COMBUSTIBLE	6,143.34	08-ene-24	70233
#	YESENIA GODOY MADRIZ	GOMY980111224	CARR. SAN JULIAN-SAN DIEGO KM 3.5	SAN JULIAN, JAL	47170	111	BANCO AZTECA	Transf N° 2445	PAGO DE COMBUSTIBLE	21,395.42	08-ene-24	70233
#	YESENIA GODOY MADRIZ	GOMY980111224	CARR. SAN JULIAN-SAN DIEGO KM 3.5	SAN JULIAN, JAL	47170	111	BANCO AZTECA	Transf N° 2445	PAGO DE COMBUSTIBLE	6,478.18	08-ene-24	70234
#	YESENIA GODOY MADRIZ	GOMY980111224	CARR. SAN JULIAN-SAN DIEGO KM 3.5	SAN JULIAN, JAL	47170	111	BANCO AZTECA	Transf N° 0474	PAGO DE COMBUSTIBLE	8,308.87	08-ene-24	70234
#	YESENIA GODOY MADRIZ	GOMY980111224	CARR. SAN JULIAN-SAN DIEGO KM 3.5	SAN JULIAN, JAL	47170	111	BANCO AZTECA	Transf N° 0474	PAGO DE COMBUSTIBLE	26,521.34	08-ene-24	70234
#	YESENIA GODOY MADRIZ	GOMY980111224	CARR. SAN JULIAN-SAN DIEGO KM 3.5	SAN JULIAN, JAL	47170	111	BANCO AZTECA	Transf N° 0474	PAGO DE COMBUSTIBLE	7,216.77	08-ene-24	70234
#	YESENIA GODOY MADRIZ	GOMY980111224	CARR. SAN JULIAN-SAN DIEGO KM 3.5	SAN JULIAN, JAL	47170	111	BANCO AZTECA	Transf N° 0323	PAGO DE REFACCIONES Y LUBRICANTES	10,653.45	10-ene-24	2025
63	FRAN VILLEGAS ACEVES	VIAE6009109Z6	AVENIDA HIDALGO 1401	SAN JULIAN	47170	111	BANCO AZTECA	Transf N° 1421	PAGO DE REFACCIONES Y LUBRICANTES	4,621.54	10-ene-24	2025
64	FRAN VILLEGAS ACEVES	VIAE6009109Z6	AVENIDA HIDALGO 1401	SAN JULIAN	47170	111	BANCO AZTECA	Transf N° 1421	PAGO DE REFACCIONES Y LUBRICANTES	3,992.23	10-ene-24	2027
65	FRAN VILLEGAS ACEVES	VIAE6009109Z6	AVENIDA HIDALGO 1401	SAN JULIAN	47170	111	BANCO AZTECA	Transf N° 1421	PAGO DE REFACCIONES Y LUBRICANTES	4,017.24	10-ene-24	2027
66	FRAN VILLEGAS ACEVES	VIAE6009109Z6	AVENIDA HIDALGO 1401	SAN JULIAN	47170	111	BANCO AZTECA	Transf N° 1421	PAGO DE REFACCIONES Y LUBRICANTES			2027

59	CHC TECNO MECANICA	XAXX010101000	Sin / Ref		Sin / Ref	47172	111	BANCO AZTECA	Transf N° 4094	PAGO DE REPARACION DE UN SOPLADOR DE LA PLANTA TRATADORA EL TALAYOTE	51,000.00	10-ene-24	2787
	JUAN MANUEL MANDUJANO	MAAM1600910168	Sin / Ref		Sin / Ref	47172	111	BANCO AZTECA	Transf N° 2791	PAGO POR SERVICIOS DE PERFORACION DE POZO GUERRENO (2DO PAGO)	311,450.00	18-ene-24	41
	MANDUJANO												
	MARITHA CECILIA VAZQUEZ GONZALEZ	VAGM720114418	Sin / Ref		Sin / Ref	47172	111	BANCO AZTECA	Transf N° 1272	PAGO DE RETACCIONES Y LUBRICANTES PARA EL EQUIPO DE TRANSPORTE DE APROVECHAMIENTO DE AGUAS	12,067.37	19-ene-24	81
	Secretaria de Hacienda y Credito	XAXX010101000	Sin / Ref		Sin / Ref	47172	111	CONSUMO DE AGUA CIA. 019155928	Transf N° 40782	PAGO DE REPARACIONES DE LUANTRAS AL EQUIPO DE TRANSPORTE DE AGUA	172,043.00	22-ene-24	2758950
	Publico												
11	Alfredo Martinez Vazquez	MAAM7502245C7	Av. Hidalgo s/n Pte.	San Julian, Jalisco	47170	47170	111	BANCO AZTECA	Transf N° 4643	PAGO DE REPARACIONES DE LAS PLACAS DEL RECUZACION DE ACERO PARA LA REALIZACION DE LAS PLACAS DEL	5,000.00	25-ene-24	47
78	FABRICIANO MINROZ PADILLA	MUPR6508221N1	AV HIDALGO 866 PTE.	SAN JULIAN	47170	47170	111	BANCO AZTECA	Transf N° 2121	PAGO DE MATERIAL DE CONSTRUCCION PARA LA REPARACION Y	10,324.13	25-ene-24	2920
85	S.A. DE C.V.	XAXX010101000	LA PAZ	SAN JULIAN	47170	47170	111	BANCO AZTECA	Transf N° 1550	PAGO DE MATERIAL DE CONSTRUCCION PARA LA REPARACION Y	39,881.45	29-ene-24	2799
86	S.A. DE C.V.	XAXX010101000	LA PAZ	SAN JULIAN	47170	47170	111	BANCO AZTECA	Transf N° 1550	PAGO DE MATERIAL DE CONSTRUCCION PARA LA REPARACION Y	5,689.55	29-ene-24	2799
7	ADRIANA MARGARITA RIOS MARTIN	RIMM730222558	Sin / Ref		Sin / Ref	47172	111	BANCO AZTECA	Transf N° 0214	PAGO DE BOMBA E INSTALACION DE 50 HP PARA EL POZO ZEREMENO	28,273.00	29-ene-24	61
8	ADRIANA MARGARITA RIOS MARTIN	RIMM730222558	Sin / Ref		Sin / Ref	47172	111	BANCO AZTECA	Transf N° 0214	PAGO DE BOMBA E INSTALACION DE 50 HP PARA EL POZO ZEREMENO	14,000.00	29-ene-24	61
	YESENIA GODOY MAORIZ	GOMY801111224	CARR. SAN JULIAN-SAN DIEGO KM 3.5	SAN JULIAN, JAL	47170	47170	111	BANCO AZTECA	Transf N° 7370	PAGO DE COMBUSTIBLE PARA EL EQUIPO DE TRANSPORTE DE SAPAI	5,187.44	31-ene-24	71061
	YESENIA GODOY MAORIZ	GOMY801111224	CARR. SAN JULIAN-SAN DIEGO KM 3.5	SAN JULIAN, JAL	47170	47170	111	BANCO AZTECA	Transf N° 8862	PAGO DE COMBUSTIBLE PARA EL EQUIPO DE TRANSPORTE DE SAPAI	7,455.90	31-ene-24	70238
	YESENIA GODOY MAORIZ	GOMY801111224	CARR. SAN JULIAN-SAN DIEGO KM 3.5	SAN JULIAN, JAL	47170	47170	111	BANCO AZTECA	Transf N° 0575	PAGO DE COMBUSTIBLE PARA EL EQUIPO DE TRANSPORTE DE SAPAI	16,000.00	31-ene-24	181
	RICHARD HUGO ALMEIDA NUÑEZ	AENR920426AUD	Sin / Ref		Sin / Ref	47172	111	BANCO AZTECA	Transf N° 2195	PAGO DE MEDIDORES PARA LAS NUEVAS TOMAS DOMICILIARIAS	6,255.74	31-ene-24	18404
37	CLAUDIA MARGARITA ROSAS MARTINEZ	ROMK750405E86	Sin / Ref		Sin / Ref	47172	111	BANCO AZTECA	Transf N° 0072	PAGO DE COMBUSTIBLE CORRESPONDIENTE AL MES DE ENERO	6,631.23	31-ene-24	298
34	BRVA Bancomer, S.A.	XAXX010101000	Av. Universidad # 1200, Col. Xoco Del. Benito Ju	México, D.F.	03939	03939	111	CONSUMO DE AGUA CIA. 019155928	Ref N° 31/01/2024	PAGO DE COMISIONES BANCARIAS CORRESPONDIENTES AL MES DE ENERO	3,373.94	31-ene-24	70597
	YESENIA GODOY MAORIZ	GOMY801111224	CARR. SAN JULIAN-SAN DIEGO KM 3.5	SAN JULIAN, JAL	47170	47170	111	BANCO AZTECA	Transf N° 5480	PAGO DE COMBUSTIBLE PARA EL EQUIPO DE TRANSPORTE DE SAPAI	311,450.00	07-feb-24	776
	JUAN MANUEL MALDONADO MANDUJANO	MAAM1600910168	Sin / Ref		Sin / Ref	47172	111	BANCO AZTECA	Transf N° 4134	PAGO POR SERVICIO DE PERFORACION DE POZO GUERRENO TERCER PAGO Y	4,591.85	07-feb-24	302
	Juan Nuñez Moreno	NUNU16050913QH3	Feliciano Macías # 17-B, Norte	San Julian, Jalisco	47170	47170	111	BANCO AZTECA	Cheque N° 0151	PAGO DE SERVICIO DE REPARACION A LA PIPA 1	4,345.00	07-feb-24	301
	Juan Nuñez Moreno	NUNU16050913QH3	Feliciano Macías # 17-B, Norte	San Julian, Jalisco	47170	47170	111	BANCO AZTECA	Cheque N° 0152	PAGO DE SERVICIO DE REPARACION A LA PIPA 3	7,712.36	07-feb-24	300
	FERREMATRIALES SAN JULIO ALVAREZ S.A. DE C.V.	XAXX010101000	LA PAZ	SAN JULIAN	47170	47170	111	BANCO AZTECA	Transf N° 9383	PAGO DE MATERIAL DE CONSTRUCCION PARA LA REPARACION Y	8,534.48	12-feb-24	2902
32	ARTEMIO TAPIA NAVARRETE	TAMM579001UG8	Sin / Ref		Sin / Ref	47172	111	BANCO AZTECA	Transf N° 0005	PAGO DE ELECTRICACION DE REBOMBO	35,400.00	15-feb-24	344
60	CNC TECNO MECANICA	XAXX010101000	Sin / Ref		Sin / Ref	47172	111	BANCO AZTECA	Transf N° 2465	PAGO DE REPARACION DE SOPLADOR EN LA PLANTA TRATADORA	18,000.00	19-feb-24	2818
68	FERREMATRIALES SAN JULIO ALVAREZ S.A. DE C.V.	XAXX010101000	LA PAZ	SAN JULIAN	47170	47170	111	BANCO AZTECA	Transf N° 5682	PAGO DE REPARACION EN LA LINEA SECCIONARIA DEL POZO DE BELEN	56,785.34	23-feb-24	2985
14	Alfredo Pérez Márquez	PEMA810051859	Irbudie # 58 cda.	San Julian, Jalisco	47170	47170	111	BANCO AZTECA	Transf N° 6280	PAGO DE MATERIAL DE CONSTRUCCION PARA NUEVAS TOMAS DE AGUA POTABLE PARA LA REPARACION Y	4,943.44	28-feb-24	3003
89	S.A. DE C.V.	XAXX010101000	LA PAZ	SAN JULIAN	47170	47170	111	BANCO AZTECA	Transf N° 4942	PAGO DE MATERIAL DE CONSTRUCCION PARA LA REPARACION Y	26,977.58	28-feb-24	3003
90	S.A. DE C.V.	XAXX010101000	LA PAZ	SAN JULIAN	47170	47170	111	BANCO AZTECA	Transf N° 4942	PAGO DE MATERIAL DE CONSTRUCCION PARA LA REPARACION Y	3,196.70	28-feb-24	3003
91	S.A. DE C.V.	XAXX010101000	LA PAZ	SAN JULIAN	47170	47170	111	BANCO AZTECA	Transf N° 4942	PAGO DE MATERIAL DE CONSTRUCCION PARA LA REPARACION Y	10,474.18	29-feb-24	71586
	YESENIA GODOY MAORIZ	GOMY801111224	CARR. SAN JULIAN-SAN DIEGO KM 3.5	SAN JULIAN, JAL	47170	47170	111	BANCO AZTECA	Transf N° 4380	PAGO DE COMBUSTIBLE PARA EL EQUIPO DE TRANSPORTE DE SAPAI	6,291.57	29-feb-24	71586
	YESENIA GODOY MAORIZ	GOMY801111224	CARR. SAN JULIAN-SAN DIEGO KM 3.5	SAN JULIAN, JAL	47170	47170	111	BANCO AZTECA	Transf N° 4380	PAGO DE COMBUSTIBLE PARA EL EQUIPO DE TRANSPORTE DE SAPAI	6,051.53	29-feb-24	71846
	YESENIA GODOY MAORIZ	GOMY801111224	CARR. SAN JULIAN-SAN DIEGO KM 3.5	SAN JULIAN, JAL	47170	47170	111	BANCO AZTECA	Transf N° 1450	PAGO DE COMBUSTIBLE PARA EL EQUIPO DE TRANSPORTE DE SAPAI	7,040.08	29-feb-24	72010
	YESENIA GODOY MAORIZ	GOMY801111224	CARR. SAN JULIAN-SAN DIEGO KM 3.5	SAN JULIAN, JAL	47170	47170	111	BANCO AZTECA	Transf N° 2195	PAGO DE LUBRICANTES PARA EL MAINTENIMIENTO DEL EQUIPO DE	3,750.01	29-feb-24	112
	MARITHA CECILIA VAZQUEZ GONZALEZ	VAGM720114418	Sin / Ref		Sin / Ref	47172	111	BANCO AZTECA	Transf N° 2195	PAGO DE COMBUSTIBLE PARA EL EQUIPO DE TRANSPORTE DE SAPAI	3,908.22	29-feb-24	19328
38	CLAUDIA MARGARITA ROSAS MARTINEZ	ROMK750405E86	Sin / Ref		Sin / Ref	47172	111	BANCO AZTECA	Transf N° 4704	PAGO DE COMBUSTIBLE PARA EL EQUIPO DE TRANSPORTE DE SAPAI			

39	CLAUDIA MARGARITA ROSAS MARTINEZ	ROMC750405EB6	Sin / Ref		Sin / Ref	47172	111	BANCO AZTECA	TRANSF N° 4704	PAGO DE COMBUSTIBLE PARA EL EQUIPO DE TRANSPORTE DE SAPAL	7,149.69	29-feb-24	19328
35	BIVA Bancomer, S.A.	XAXX010101000	Av. Universidad # 1200, Col. Xoco Del. Benito Juarez	México, D.F.		03339	111	CONSUMO DE AGUA CIA. 019155928	Ref N° 29/02/2024	PAGO DE COMISIONES BANCARIAS CORRESPONDIENTES AL MES DE FEBRERO	4,598.52	29-feb-24	987
##	STICKTRUN	XAXX010101000	Sin / Ref		Sin / Ref	47172	111	BANCO AZTECA	Transf N° 50864	PAGO DE SERVICIOS PROFESIONALES POR ASESORIA JURIDICA	175,000.00	01-mar-24	2135
67	ERRAIN VILLEGAS ACEVES	VIAE600910926	AVENIDA HIDALGO 1401	SAN JULIAN		47170	111	BANCO AZTECA	Transf N° 6700	PAGO DE REPARACIONES Y LUBRICANTES PARA EL EQUIPO DE TRANSPORTE DE	3,021.55	05-mar-24	2235
28	ARMANDO RAMIREZ PAOLILA	RAP94810077A3	Sin / Ref		Sin / Ref	47172	111	BANCO AZTECA	Transf N° 5070	PAGO DE ACCESORIOS PARA EQUIPO DE TRANSPORTE DE SAPAL	3,200.00	07-mar-24	27787
##	Grupo ECOTEC, S.A. de C.V.	XAXX010101000	Viccion Venadillo # 5833, Col. El Coll	Guadaluajara, Jalisco		45070	111	BANCO AZTECA	Transf N° 0026	PAGO DE ANALISIS Y MUESTREO DE LA PLANTILLA TRATADORA EL TALAYOTE	30,260.00	12-mar-24	14268
63	CNC TECNO MECANICA	XAXX010101000	Sin / Ref		Sin / Ref	47172	111	BANCO AZTECA	Transf N° 1430	PAGO DE REPARACION DE SOPRADORES DE LA PLANTILLA TRATADORA EL TALAYOTE	18,000.00	12-mar-24	2839
18	AMADO JAVIER MORENO JIMENEZ	MQJA6903138E5	Javier Mirna # 189 Sur	San Miguel el Alto,		47140	111	BANCO AZTECA	Transf N° 6155	PAGO DE REPARACION DE BOMBA DE PODO ZERRERO	7,000.00	20-mar-24	1123
19	AMADO JAVIER MORENO JIMENEZ	MQJA6903138E5	Javier Mirna # 189 Sur	San Miguel el Alto,		47140	111	BANCO AZTECA	Transf N° 6155	PAGO DE REPARACION DE BOMBA DE PODO ZERRERO	8,450.00	20-mar-24	1123
68	ERRAIN VILLEGAS ACEVES	VIAE600910926	AVENIDA HIDALGO 1401	SAN JULIAN		47170	111	BANCO AZTECA	Transf N° 9423	PAGO DE REPARACIONES PARA EL EQUIPO DE TRANSPORTE DE SAPAL	12,758.60	20-mar-24	2297
29	ARMANDO RAMIREZ PAOLILA	RAP94810077A3	Sin / Ref		Sin / Ref	47172	111	BANCO AZTECA	Transf N° 2190	PAGO DE REPARACION Y REPARACIONES PARA EQUIPO DE TRANSPORTE DE SAPAL	17,900.00	22-mar-24	68299
30	ARMANDO RAMIREZ PAOLILA	RAP94810077A3	Sin / Ref		Sin / Ref	47172	111	BANCO AZTECA	Transf N° 2190	PAGO DE REPARACION Y REPARACIONES PARA EQUIPO DE TRANSPORTE DE SAPAL	3,000.00	22-mar-24	68299
1	A.N.A. COMPANIA DE SEGUROS SA DE CV	XAXX010101000	Sin / Ref		Sin / Ref	47172	111	CONSUMO DE AGUA CIA. 019155928	Transf N° 7012	PAGO DE PRIMA DE SEGURO AL EQUIPO DE TRANSPORTE DE SAPAL	4,082.24	25-mar-24	12139876
2	A.N.A. COMPANIA DE SEGUROS SA DE CV	XAXX010101000	Sin / Ref		Sin / Ref	47172	111	CONSUMO DE AGUA CIA. 019155928	Transf N° 7023	PAGO DE PRIMA DE SEGURO AL EQUIPO DE TRANSPORTE DE SAPAL	11,057.15	25-mar-24	12139880
3	A.N.A. COMPANIA DE SEGUROS SA DE CV	XAXX010101000	Sin / Ref		Sin / Ref	47172	111	CONSUMO DE AGUA CIA. 019155928	Transf N° 7034	PAGO DE PRIMA DE SEGURO AL EQUIPO DE TRANSPORTE DE SAPAL	11,057.15	25-mar-24	12140269
4	A.N.A. COMPANIA DE SEGUROS SA DE CV	XAXX010101000	Sin / Ref		Sin / Ref	47172	111	CONSUMO DE AGUA CIA. 019155928	Transf N° 7048	PAGO DE PRIMA DE SEGURO AL EQUIPO DE TRANSPORTE DE SAPAL	10,585.90	25-mar-24	12140421
5	A.N.A. COMPANIA DE SEGUROS SA DE CV	XAXX010101000	Sin / Ref		Sin / Ref	47172	111	CONSUMO DE AGUA CIA. 019155928	Transf N° 7059	PAGO DE PRIMA DE SEGURO AL EQUIPO DE TRANSPORTE DE SAPAL	3,913.80	25-mar-24	12140429
6	A.N.A. COMPANIA DE SEGUROS SA DE CV	XAXX010101000	Sin / Ref		Sin / Ref	47172	111	CONSUMO DE AGUA CIA. 019155928	Transf N° 7070	PAGO DE PRIMA DE SEGURO AL EQUIPO DE TRANSPORTE DE SAPAL	4,082.24	25-mar-24	12140445
92	FERREMATERIALES SAN JULIO ALVAREZ S.A. DE C.V.	XAXX010101000	LA PAZ	SAN JULIAN		47170	111	BANCO AZTECA	Transf N° 7605	PAGO DE MATERIAL DE CONSTRUCCION PARA LA REPARACION DE LA LINEA	12,559.44	26-mar-24	3124
93	FERREMATERIALES SAN JULIO ALVAREZ S.A. DE C.V.	XAXX010101000	LA PAZ	SAN JULIAN		47170	111	BANCO AZTECA	Transf N° 7605	PAGO DE MATERIAL DE CONSTRUCCION PARA LA REPARACION DE LA LINEA	53,411.25	26-mar-24	3124
94	FERREMATERIALES SAN JULIO ALVAREZ S.A. DE C.V.	XAXX010101000	LA PAZ	SAN JULIAN		47170	111	BANCO AZTECA	Transf N° 7605	PAGO DE MATERIAL DE CONSTRUCCION PARA LA REPARACION DE LA LINEA	4,655.16	26-mar-24	3124
##	YESENIA GODOY MANDIZ	GOMY801111224	3.5	CARR. SAN JULIAN-SAN DIEGO KM 3.5	SAN JULIAN, JAL	47170	111	BANCO AZTECA	Transf N° 2386	PAGO DE TRANSPORTE DE SAPAL	11,110.41	27-mar-24	72886
##	YESENIA GODOY MANDIZ	GOMY801111224	3.5	CARR. SAN JULIAN-SAN DIEGO KM 3.5	SAN JULIAN, JAL	47170	111	BANCO AZTECA	Transf N° 6925	PAGO DE COMBUSTIBLE PARA EL EQUIPO DE TRANSPORTE DE SAPAL	3,114.93	27-mar-24	72540
##	YESENIA GODOY MANDIZ	GOMY801111224	3.5	CARR. SAN JULIAN-SAN DIEGO KM 3.5	SAN JULIAN, JAL	47170	111	BANCO AZTECA	Transf N° 6925	PAGO DE COMBUSTIBLE PARA EL EQUIPO DE TRANSPORTE DE SAPAL	11,281.95	27-mar-24	72540
##	YESENIA GODOY MANDIZ	GOMY801111224	3.5	CARR. SAN JULIAN-SAN DIEGO KM 3.5	SAN JULIAN, JAL	47170	111	BANCO AZTECA	Transf N° 6841	PAGO DE COMBUSTIBLE PARA EL EQUIPO DE TRANSPORTE DE SAPAL	5,273.14	27-mar-24	72339
##	YESENIA GODOY MANDIZ	GOMY801111224	3.5	CARR. SAN JULIAN-SAN DIEGO KM 3.5	SAN JULIAN, JAL	47170	111	BANCO AZTECA	Transf N° 8841	PAGO DE COMBUSTIBLE PARA EL EQUIPO DE TRANSPORTE DE SAPAL	3,191.31	27-mar-24	72339
31	ARMANDO RAMIREZ PAOLILA	RAP94810077A3	Sin / Ref		Sin / Ref	47172	111	BANCO AZTECA	Transf N° 6995	PAGO DE REPARACION PARA EQUIPO DE TRANSPORTE DE SAPAL	15,000.00	03-abr-24	27
95	FERREMATERIALES SAN JULIO ALVAREZ S.A. DE C.V.	XAXX010101000	LA PAZ	SAN JULIAN		47170	111	BANCO AZTECA	Transf N° 5514	PAGO DE COSTERIA EN EL GUJALE PARA LA MEJOR DISTRIBUCION DEL AGUA	40,829.31	05-abr-24	2601
##	MAURO DE ANOIA ROMO	AAS81640526K1	Sin / Ref		Sin / Ref	47172	111	BANCO AZTECA	Transf N° 4396	PAGO DE SERVICIO DE ACABADO DE AERENA PARA EL MANTENIMIENTO DE LAS REPARACIONES Y LUBRICANTES	8,640.00	08-abr-24	853
69	ERRAIN VILLEGAS ACEVES	VIAE600910926	AVENIDA HIDALGO 1401	SAN JULIAN		47170	111	BANCO AZTECA	Transf N° 6415	PAGO DE EQUIPO DE TRANSPORTE DE SAPAL	3,275.87	08-abr-24	2377
70	ERRAIN VILLEGAS ACEVES	VIAE600910926	AVENIDA HIDALGO 1401	SAN JULIAN		47170	111	BANCO AZTECA	Transf N° 6415	PAGO DE REPARACIONES Y LUBRICANTES PARA EL EQUIPO DE TRANSPORTE DE SAPAL	9,655.16	08-abr-24	2377
15	Airredo Peter Mirquez	PEVA4881005859	hurbide # 58 ote.	San Julian, Jalisco		47170	111	BANCO AZTECA	Transf N° 7276	PAGO DE MATERIAL DE CONSTRUCCION PARA MANTENIMIENTO Y REPARACION	4,292.24	08-abr-24	68
40	MAARTINEZ CLAUDIA MARGARITA ROSAS	ROMC750405EB6	Sin / Ref		Sin / Ref	47172	111	BANCO AZTECA	Transf N° 3011	PAGO DE COMBUSTIBLE CORRESPONDIENTE AL MES DE MARZO	5,427.11	08-abr-24	20294
41	MAARTINEZ CLAUDIA MARGARITA ROSAS	ROMC750405EB6	Sin / Ref		Sin / Ref	47172	111	BANCO AZTECA	Transf N° 3011	PAGO DE COMBUSTIBLE CORRESPONDIENTE AL MES DE MARZO	5,163.89	08-abr-24	20294
96	FERREMATERIALES SAN JULIO ALVAREZ S.A. DE C.V.	XAXX010101000	LA PAZ	SAN JULIAN		47170	111	BANCO AZTECA	Transf N° 8836	PAGO DE MATERIAL DE CONSTRUCCION PARA LA LINEA SECUNDARIA DE BELTEN	10,280.17	09-abr-24	3166

#	MARTHA SEVILLA AMBRIZ	SEAMA61062818	CARRET. FEDER. ZAMORA-MORELIA 855, SAN JUAN	ZAMORA, MICHOACAN	59600	111	BANCO AZTECA	Transf N° 7974	PAGO DE HIPOCLORITO DE SODIO	10,135.00	16-abr-24	2243
#	MIGUEL EDUARDO PEREZ HERNANDEZ	PEHM830101UR1	Sin / Ref	Sin / Ref	47172	111	BANCO AZTECA	Transf N° 0096	PAGO DE MATERIAL PARA EL RECIBIMIENTO PARA LA INSTALACION	7,353.35	16-abr-24	1123
#	FABRICIANO MUÑOZ PADILLA	MU1PE60822L1	AV. HIDALGO #66 PTE.	SAN JULIAN	47170	111	BANCO AZTECA	Transf N° 8285	PAGO DE MATERIAL PARA LA BASE DE LA CISTERNA EN EL GUALE	22,560.35	24-abr-24	3028
#	Teresa Padilla Marquez	PAMT761015QNB	La Paz Sur # 48	San Julián, Jalisco	47170	111	BANCO AZTECA	Transf N° 9610	MANTENIMIENTO DE LAS LINEAS DE MAINTENIMIENTO DE LAS LINEAS DE	13,422.41	24-abr-24	2686
12	Alfredo Martinez Vazquez	MAVA7502245C7	Av. Hidalgo s/n Pre.	San Julián, Jalisco	47170	111	BANCO AZTECA	Transf N° 60984	PAGO DE 4 LUMINARIAS PARA LA PIPA 1	12,460.00	24-abr-24	374
42	MARTINEZ	ROMC750405EB6	Sin / Ref	Sin / Ref	47172	111	BANCO AZTECA	Transf N° 5276	PAGO DE COMBUSTIBLE	4,012.44	24-abr-24	20951
43	CLAUDIA MARGARITA ROSAS	ROMC750405EB6	Sin / Ref	Sin / Ref	47172	111	BANCO AZTECA	Transf N° 5276	PAGO DE COMBUSTIBLE	6,647.37	24-abr-24	20951
44	MARTINEZ	ROMC750405EB6	Sin / Ref	Sin / Ref	47172	111	BANCO AZTECA	Transf N° 5276	PAGO DE COMBUSTIBLE	3,268.37	24-abr-24	20951
45	CLAUDIA MARGARITA ROSAS	ROMC750405EB6	Sin / Ref	Sin / Ref	47172	111	BANCO AZTECA	Transf N° 5276	PAGO DE COMBUSTIBLE	6,842.77	24-abr-24	20951
#	Oscar Miguel Martinez	MAOS671220TBA	Bld. Josefita Ortiz de Dominguez # 501	San Francisco del Ri	36300	111	BANCO AZTECA	Transf N° 7426	PAGO DE REMCOMAGNETO PARA POZO LOS LADRILLOS 2	21,715.52	25-abr-24	8134
22	ANA ISABEL BRIONES MONTES	BMAA751029NVS	Sin / Ref	Sin / Ref	47172	111	BANCO AZTECA	Transf N° 8031	PAGO DE CONECTORES PARA MEDIDORES	3,945.00	26-abr-24	1072
#	JOSUE ALEXANDRO MUÑOZ SALCIDO	MUSJ960405GK2	Sin / Ref	Sin / Ref	47172	111	BANCO AZTECA	Transf N° 2100	PAGO DE MATERIAL PARA LA CONSTRUCCION DE UN REMOLQUE PARA LA REPARACION Y	9,868.10	26-abr-24	33
97	S.A. DE C.V.	YAXX010101000	LA PAZ	SAN JULIAN	47170	111	BANCO AZTECA	Transf N° 30415	PAGO DE MATERIAL DE CONSTRUCCION PARA LA REPARACION Y	14,033.21	29-abr-24	3264
98	S.A. DE C.V.	YAXX010101000	LA PAZ	SAN JULIAN	47170	111	BANCO AZTECA	Transf N° 30415	PAGO DE MATERIAL DE CONSTRUCCION PARA LA REPARACION Y	8,230.31	29-abr-24	3264
99	S.A. DE C.V.	YAXX010101000	LA PAZ	SAN JULIAN	47170	111	BANCO AZTECA	Transf N° 30415	PAGO DE MATERIAL DE CONSTRUCCION PARA LA REPARACION Y	6,788.79	29-abr-24	3264
#	YESENIA GODOY MAORIZ	GOMY801112Z4	CARR. SAN JULIAN-SAN DIEGO KM 3.5	SAN JULIAN, JAL	47170	111	BANCO AZTECA	Transf N° 5541	PAGO DE COMBUSTIBLE	12,185.40	30-abr-24	73370
#	YESENIA GODOY MAORIZ	GOMY801112Z4	CARR. SAN JULIAN-SAN DIEGO KM 3.5	SAN JULIAN, JAL	47170	111	BANCO AZTECA	Transf N° 8072	PAGO DE COMBUSTIBLE	5,187.78	30-abr-24	73612
#	YESENIA GODOY MAORIZ	GOMY801112Z4	CARR. SAN JULIAN-SAN DIEGO KM 3.5	SAN JULIAN, JAL	47170	111	BANCO AZTECA	Transf N° 50194	PAGO DE COMBUSTIBLE	3,095.61	30-abr-24	73651
#	YESENIA GODOY MAORIZ	GOMY801112Z4	CARR. SAN JULIAN-SAN DIEGO KM 3.5	SAN JULIAN, JAL	47170	111	BANCO AZTECA	Transf N° 2794	PAGO DE COMBUSTIBLE	5,946.98	30-abr-24	73975
#	FERRERMATERIALES SAN JULIO ALVAREZ	YAXX010101000	LA PAZ	SAN JULIAN	47170	111	BANCO AZTECA	Transf N° 4236	PAGO DE MATERIAL DE CONSTRUCCION	21,685.35	03-may-24	3304
#	S.A. DE C.V.	PAMT761015QNB	La Paz Sur # 48	San Julián, Jalisco	47170	111	BANCO AZTECA	Transf N° 7321	PAGO DE TUBO PARA LA LINEA SECUNDARIA DE BELEN	17,896.55	07-may-24	2761
#	Teresa Padilla Marquez	PAMT761015QNB	La Paz Sur # 48	San Julián, Jalisco	47170	111	BANCO AZTECA	Transf N° 9616	PAGO DE MATERIAL DE CONSTRUCCION PARA EL MANTENIMIENTO DE LAS LINEAS	3,388.79	07-may-24	2633
#	PROFESIONALES EN TECNOLOGIAS DE INFORMACION S.A DE C.V.	YAXX010101000	GLADIOLAS 207.	TEPATTLAN, JALISCO	47684	111	BANCO AZTECA	Transf N° 2361	PAGO DE RENOVACION DE CREDENCIALES DEL PROGRAMA DE TIMBRADO DE	4,590.00	13-may-24	16015
71	ERRAIN VILLEGAS ACEVES	VIAE600910976	AVENIDA HIDALGO 1401	SAN JULIAN	47170	111	BANCO AZTECA	Transf N° 7066	PAGO DE REFACCIONES Y LUBRICANTES PARA EL EQUIPO DE TRANSPORTE DE	8,620.72	15-may-24	2515
72	ERRAIN VILLEGAS ACEVES	VIAE600910976	AVENIDA HIDALGO 1401	SAN JULIAN	47170	111	BANCO AZTECA	Transf N° 7066	PAGO DE REFACCIONES Y LUBRICANTES PARA EL EQUIPO DE TRANSPORTE DE	4,310.32	15-may-24	2515
#	FERRERMATERIALES SAN JULIO ALVAREZ	YAXX010101000	LA PAZ	SAN JULIAN	47170	111	BANCO AZTECA	Transf N° 3082	PAGO DE MATERIAL DE CONSTRUCCION PARA BASE DE LA CISTERNA DEL GUALE	11,120.69	15-may-24	3365
#	S.A. DE C.V.	YAXX010101000	LA PAZ	SAN JULIAN	47170	111	BANCO AZTECA	Transf N° 5766	PAGO DE COMBUSTIBLE PARA EL EQUIPO DE TRANSPORTE CORRESPONDIENTE AL	6,182.75	15-may-24	3365
#	YESENIA GODOY MAORIZ	GOMY801111Z24	CARR. SAN JULIAN-SAN DIEGO KM 3.5	SAN JULIAN, JAL	47170	111	BANCO AZTECA	Transf N° 89395	PAGO DE COMBUSTIBLE PARA EL EQUIPO DE TRANSPORTE CORRESPONDIENTE AL	4,756.82	31-may-24	74624
46	MARTINEZ	ROMC750405EB6	Sin / Ref	Sin / Ref	47172	111	BANCO AZTECA	Transf N° 89395	PAGO DE COMBUSTIBLE PARA EL EQUIPO DE TRANSPORTE CORRESPONDIENTE AL	3,630.40	31-may-24	22461
47	CLAUDIA MARGARITA ROSAS	ROMC750405EB6	Sin / Ref	Sin / Ref	47172	111	BANCO AZTECA	Transf N° 89395	PAGO DE COMBUSTIBLE PARA EL EQUIPO DE TRANSPORTE CORRESPONDIENTE AL	7,405.22	31-may-24	22461
48	MARTINEZ	ROMC750405EB6	Sin / Ref	Sin / Ref	47172	111	BANCO AZTECA	Transf N° 89395	PAGO DE COMBUSTIBLE PARA EL EQUIPO DE TRANSPORTE CORRESPONDIENTE AL	4,198.78	31-may-24	22461
#	YESENIA GODOY MAORIZ	GOMY801111Z24	CARR. SAN JULIAN-SAN DIEGO KM 3.5	SAN JULIAN, JAL	47170	111	BANCO AZTECA	Transf N° 1214	PAGO DE TRANSPORTE DE SAPAJI	4,443.63	31-may-24	74854
#	YESENIA GODOY MAORIZ	GOMY801111Z24	CARR. SAN JULIAN-SAN DIEGO KM 3.5	SAN JULIAN, JAL	47170	111	BANCO AZTECA	Transf N° 4596	PAGO DE COMBUSTIBLE PARA EL EQUIPO DE TRANSPORTE DE SAPAJI	9,762.04	31-may-24	74378
#	Oscar Miguel Martinez	MAOS671220TBA	Bld. Josefita Ortiz de Dominguez # 501	San Francisco del Ri	36300	111	BANCO AZTECA	Transf N° 1121	REFACCION PARA MOTOR DE LA BOMBIA DE LOS LADRILLOS	5,324.14	31-may-24	8206
#	YESENIA GODOY MAORIZ	GOMY801111Z24	CARR. SAN JULIAN-SAN DIEGO KM 3.5	SAN JULIAN, JAL	47170	111	BANCO AZTECA	Transf N° 5420	PAGO DE COMBUSTIBLE PARA EL EQUIPO DE TRANSPORTE DE SAPAJI	4,322.99	31-may-24	75067

# MARIO DE ANDA ROMO	AARM640526K1	Sin / Ref	Sin / Ref	47172	111	BANCO AZTECA	Transf N° 2354	PAGO DE UN VIAJE DE ARENA PARA EL	3,120.00	14-jun-24	61
CLAUDIA MARGARITA ROSAS	ROMC750405E86	Sin / Ref	Sin / Ref	47172	111	BANCO AZTECA	Transf N° 5751	PAGO DE COMBUSTIBLE	4,909.33	14-jun-24	21313
# Grupo ECOTEC, S.A. de C.V.	XAXX010101000	Volcan Venadillo # 5833, Col. El Collil	Guadalupe, Jalisco	45070	111	BANCO AZTECA	Transf N° 18201	PAGO DE MUESTREO Y ANALISIS DE	30,260.00	14-jun-24	14410
# Teresa Padilla Marquez	PAMT7610150N6	La Paz Sur # 48	San Julián, Jalisco	47170	111	BANCO AZTECA	Transf N° 3044	PAGO DE MATERIAL DE CONSTRUCCION	5,677.59	21-jun-24	2802
# YESENIA GODOY MADRIZ	GOMY801111224	CARR. SAN JULIAN-SAN DIEGO KM 3.5	SAN JULIAN, JAL	47170	111	BANCO AZTECA	Transf N° 60616	PAGO DE COMBUSTIBLE AL EQUIPO DE	5,170.45	28-jun-24	75281
# YESENIA GODOY MADRIZ	GOMY801111224	CARR. SAN JULIAN-SAN DIEGO KM 3.5	SAN JULIAN, JAL	47170	111	BANCO AZTECA	Transf N° 8154	PAGO DE COMBUSTIBLE AL EQUIPO DE	10,570.89	28-jun-24	75705
33 ASSEL HERNANDEZ MAARTINEZ	HEMA9412309G9	Sin / Ref	Sin / Ref	47172	111	BANCO AZTECA	Transf N° 6651	PAGO DE REPARACION DE LUANTAS DEL	4,568.96	03-jul-24	1496
FERRERMATERIALES SAN JULIO ALVAREZ	XAXX010101000	LA PAZ	SAN JULIAN	47170	111	BANCO AZTECA	Transf N° 8276	EQUIPO DE TRANSPORTE DE SAPAL	27,255.50	04-jul-24	3650
# S.A. DE C.V.	XAXX010101000	LA PAZ	SAN JULIAN	47170	111	BANCO AZTECA	Transf N° 8276	PARA LA REPARACION Y	3,594.94	04-jul-24	3650
# S.A. DE C.V.	XAXX010101000	LA PAZ	SAN JULIAN	47170	111	BANCO AZTECA	Transf N° 8276	PARA LA REPARACION Y	3,289.64	04-jul-24	3650
FERRERMATERIALES SAN JULIO ALVAREZ	XAXX010101000	LA PAZ	SAN JULIAN	47170	111	BANCO AZTECA	Transf N° 8276	PARA LA REPARACION Y	9,267.25	04-jul-24	3650
# S.A. DE C.V.	XAXX010101000	LA PAZ	SAN JULIAN	47170	111	BANCO AZTECA	Transf N° 8276	PARA LA REPARACION Y	4,094.83	04-jul-24	2755
FERRERMATERIALES SAN JULIO ALVAREZ	XAXX010101000	LA PAZ	SAN JULIAN	47170	111	BANCO AZTECA	Transf N° 5915	PAGO DE REFRACCIONES Y LUBRICANTES	8,885.21	04-jul-24	2755
# S.A. DE C.V.	XAXX010101000	LA PAZ	SAN JULIAN	47170	111	BANCO AZTECA	Transf N° 7994	PAGO DE REFRACCIONES Y LUBRICANTES	16,000.00	05-jul-24	254
FERRERMATERIALES SAN JULIO ALVAREZ	XAXX010101000	LA PAZ	SAN JULIAN	47170	111	BANCO AZTECA	Transf N° 5915	PARA LA REPARACION Y	13,180.18	17-jul-24	2809
74 EFRAIN VILLEGAS ACEVES	VIAE6009109Z6	AVENIDA HIDALGO 1401	SAN JULIAN	47170	111	BANCO AZTECA	Transf N° 8811	PAGO DE REFRACCIONES Y LUBRICANTES	4,785.80	17-jul-24	23457
# RICHARD HUGO ALMEIDA NUÑEZ	AENR92026AU0	Sin / Ref	Sin / Ref	47172	111	BANCO AZTECA	Transf N° 0340	PAGO DE COMBUSTIBLE	8,170.44	17-jul-24	23457
75 EFRAIN VILLEGAS ACEVES	VIAE6009109Z6	AVENIDA HIDALGO 1401	SAN JULIAN	47170	111	BANCO AZTECA	Transf N° 0340	PAGO DE COMBUSTIBLE	4,973.94	17-jul-24	23457
50 MARTINEZ	ROMC750405E86	Sin / Ref	Sin / Ref	47172	111	BANCO AZTECA	Transf N° 0340	PAGO DE COMBUSTIBLE	3,427.18	23-jul-24	159
51 MARTINEZ	ROMC750405E86	Sin / Ref	Sin / Ref	47172	111	BANCO AZTECA	Transf N° 6773	PAGA LA REPARACION Y	16,535.35	23-jul-24	3163
52 MARTINEZ	ROMC750405E86	Sin / Ref	Sin / Ref	47172	111	BANCO AZTECA	Transf N° 9595	HEREDOS PARA LA LINEA DE AGUA	4,543.44	31-jul-24	24461
16 Alfredo Pérez Márquez	PEMA891005R59	Iurbidilla # 58 one.	San Julián, Jalisco	47170	111	BANCO AZTECA	Transf N° 1981	PAGO DE COMBUSTIBLE AL EQUIPO DE	15,635.35	31-jul-24	24461
Teresa Padilla Marquez	PAMT7610150N6	La Paz Sur # 48	San Julián, Jalisco	47170	111	BANCO AZTECA	Transf N° 1981	TRANSPORTE DE SAPAL	5,332.85	31-jul-24	24461
53 MARTINEZ	ROMC750405E86	Sin / Ref	Sin / Ref	47172	111	BANCO AZTECA	Transf N° 1981	TRANSPORTE DE SAPAL	11,728.08	31-jul-24	76230
54 MARTINEZ	ROMC750405E86	Sin / Ref	Sin / Ref	47172	111	BANCO AZTECA	Transf N° 5256	PAGO DE COMBUSTIBLE AL EQUIPO DE	5,982.03	31-jul-24	76863
55 MARTINEZ	ROMC750405E86	Sin / Ref	Sin / Ref	47172	111	BANCO AZTECA	Transf N° 90343	PAGO DE ANALISIS Y MUESTREO DE	30,260.00	01-ago-24	14544
# YESENIA GODOY MADRIZ	GOMY801111224	CARR. SAN JULIAN-SAN DIEGO KM 3.5	SAN JULIAN, JAL	47170	111	BANCO AZTECA	Transf N° 2096	AGUAS RESIDUALES EN PLANTA	6,920.62	01-ago-24	77103
# YESENIA GODOY MADRIZ	GOMY801111224	CARR. SAN JULIAN-SAN DIEGO KM 3.5	SAN JULIAN, JAL	47170	111	BANCO AZTECA	Transf N° 2096	COMBUSTIBLE AL EQUIPO DE TRABAJO	7,708.00	14-ago-24	101
9 ADRIANA MARGARITA RIOS MARTIN	RIMA790225268	Sin / Ref	Sin / Ref	47172	111	BANCO AZTECA	Transf N° 8615	REPARACION DE BOMBA SUMERGIBLE	17,400.00	14-ago-24	101
10 ADRIANA MARGARITA RIOS MARTIN	RIMA790225268	Sin / Ref	Sin / Ref	47172	111	BANCO AZTECA	Transf N° 8615	REPARACION DE BOMBA SUMERGIBLE	25,054.02	14-ago-24	2936
23 ANA MARTINA LOZANO RAMIREZ	LOMA840621MT1	Sin / Ref	Sin / Ref	47172	111	BANCO AZTECA	Transf N° 8856	PARA LOS POZOS REPUESTO	3,506.86	21-ago-24	176
17 Alfredo Pérez Márquez	PEMA891005R59	Iurbidilla # 58 one.	San Julián, Jalisco	47170	111	BANCO AZTECA	Transf N° 2305	RECUPERACION DE IVA	10,344.83	28-ago-24	2975
76 EFRAIN VILLEGAS ACEVES	VIAE6009109Z6	AVENIDA HIDALGO 1401	SAN JULIAN	47170	111	BANCO AZTECA	Transf N° 0084	PAGO DE MATERIAL DE FERRERIA	3,120.00	28-ago-24	74597
# MARIO DE ANDA ROMO	AARM640526K1	Sin / Ref	Sin / Ref	47172	111	BANCO AZTECA	Transf N° 6750	PAGO DE VIAJE DE ARENA PARA EL	6,130.81	29-ago-24	77493
# YESENIA GODOY MADRIZ	GOMY801111224	CARR. SAN JULIAN-SAN DIEGO KM 3.5	SAN JULIAN, JAL	47170	111	BANCO AZTECA	Transf N° 5485	MAINTENIMIENTO DE LAS LINEAS DE	8,761.57	29-ago-24	77312
# YESENIA GODOY MADRIZ	GOMY801111224	CARR. SAN JULIAN-SAN DIEGO KM 3.5	SAN JULIAN, JAL	47170	111	BANCO AZTECA	Transf N° 0190	COMBUSTIBLE			

#	YESENIA GODOY MADRIZ	GOMR901111224	CARR. SAN JULIAN-SAN DIEGO KM 3.5	SAN JULIAN, JAL	47170	111	BANCO AZTECA	Transf N° 29/08/2024	PAGO DE COMBUSTIBLE	8,491.07	29-ago-24	77853
#	FERREMATERIALES SAN JULIO ALVAREZ S.A. DE C.V.	XAXX010101000	LA PAZ	SAN JULIAN	47170	111	BANCO AZTECA	Transf N° 6593	PAGO DE MATERIAL DE CONSTRUCCION PARA EL MANTENIMIENTO DE AGUA	27,431.94	29-ago-24	3952
#	YESENIA GODOY MADRIZ	GOMR901111224	CARR. SAN JULIAN-SAN DIEGO KM 3.5	SAN JULIAN, JAL	47170	111	BANCO AZTECA	Transf N° 9113	CORRESPONDIENTE AL MES DE AGOSTO	5,426.09	29-ago-24	77854
#	CLAUDIA MARGARITA ROSAS MARTINEZ	ROMC750405E86	Sin / Ref	Sin / Ref	47172	111	BANCO AZTECA	Transf N° 1731	PAGO DE COMBUSTIBLE	15,565.23	30-ago-24	25528
#	JOSUE ALEXANDRO MUÑOZ SALCIDO	MUS1960405GK2	Sin / Ref	Sin / Ref	47172	111	BANCO AZTECA	Transf N° 2623	PAGO DE LAMINA PARA DIFERENTES TRABAJOS DE REPARACION	6,106.03	03-ago-24	72
#	Alfredo Martinez Vazquez	MAVA350224C7	Av. Hidalgo s/n Pie. SALVADOR ANDRADE #33 COL. LA LOMA	San Julian, Jalisco	47170	111	BANCO AZTECA	Transf N° 50645	PAGO DE REPARACION DE LUANTAS AL EQUIPO DE TRANSPORT DE 994A	5,700.00	04-sep-24	1488
#	SOFT & SAFE SYSTEMS S.A. DE C. V.	XAXX010101000	LOMA	AMECA	46600	111	BANCO AZTECA	Transf N° 3806	PAGO DE LICENCIAMIENTO DEL SISTEMA DE INGRESOS Y CONTABLE	84,000.00	04-sep-24	847
#	AMADO JAVIER MORENO JIMENEZ	MOL4690313BES	Javier Mina # 189 Sur	San Miguel el Alto,	47140	111	BANCO AZTECA	Transf N° 70000	PAGO DE REPARACION Y EQUIPO DE CONTROL DE POZO ZERMEÑO	43,000.00	09-sep-24	1173
#	ANA MARTINA LOZANO RAMIREZ	LORA480621NT1	Sin / Ref	Sin / Ref	47172	111	BANCO AZTECA	Transf N° 5832	PAGO DE SERVICIOS CONTABLES PARA LA RECUPERACION DE IVA CORRESPONDIENTE	87,406.00	09-sep-24	4777
#	ANA MARTINA LOZANO RAMIREZ	LORA480621NT1	Sin / Ref	Sin / Ref	47172	111	BANCO AZTECA	Transf N° 8510	PAGO DE SERVICIOS CONTABLES PARA LA RECUPERACION DE IVA	9,383.60	12-ago-24	1956
#	MARIO DE ANDA ROMO	MAAR440526K1	Sin / Ref	Sin / Ref	47172	111	BANCO AZTECA	Transf N° 3843	PAGO DE VIAJE DE ARENA PARA EL MANTENIMIENTO DE LAS LINEAS DE	3,120.00	12-ago-24	923
#	FERREMATERIALES SAN JULIO ALVAREZ S.A. DE C.V.	XAXX010101000	LA PAZ	SAN JULIAN	47170	111	BANCO AZTECA	Transf N° 6251	PAGO DE MATERIAL DE CONSTRUCCION PARA EL MANTENIMIENTO DE LAS LINEAS	3,838.91	13-sep-24	4019
#	FERREMATERIALES SAN JULIO ALVAREZ S.A. DE C.V.	XAXX010101000	LA PAZ	SAN JULIAN	47170	111	BANCO AZTECA	Transf N° 6251	PAGO DE MATERIAL DE CONSTRUCCION PARA EL MANTENIMIENTO DE LAS LINEAS	10,762.48	13-sep-24	4019
#	FERREMATERIALES SAN JULIO ALVAREZ S.A. DE C.V.	XAXX010101000	LA PAZ	SAN JULIAN	47170	111	BANCO AZTECA	Transf N° 6251	PAGO DE MATERIAL DE CONSTRUCCION PARA EL MANTENIMIENTO DE LAS LINEAS	15,288.77	13-sep-24	4019
#	AMADO JAVIER MORENO JIMENEZ	MOL4690313BES	Javier Mina # 189 Sur	San Miguel el Alto,	47140	111	BANCO AZTECA	Transf N° 3450	PAGO DE REPARACION DE BOMBA DE LA PLANTA TRATADORA	9,000.00	13-sep-24	1176
#	YESENIA GODOY MAORIZ	GOMR901111224	CARR. SAN JULIAN-SAN DIEGO KM 3.5	SAN JULIAN, JAL	47170	111	BANCO AZTECA	Transf N° 6811	PAGO DE COMBUSTIBLE	5,843.11	13-sep-24	78284
#	CLAUDIA MARGARITA ROSAS MARTINEZ	ROMC750405E86	Sin / Ref	Sin / Ref	47172	111	BANCO AZTECA	Transf N° 9372	PAGO DE COMBUSTIBLE	12,000.66	19-sep-24	26156
#	CLAUDIA MARGARITA ROSAS MARTINEZ	ROMC750405E86	Sin / Ref	Sin / Ref	47172	111	BANCO AZTECA	Transf N° 9372	PAGO DE COMBUSTIBLE	4,746.39	19-sep-24	26156
#	JOSE GUADALUPE MENDEZ MARTINEZ	MEM6910123R3	Sin / Ref	Sin / Ref	47170	111	BANCO AZTECA	Transf N° 2216	PAGO DE BANQUETE EN EVENTO DE INAUGURACION Y BENDICION DEL	8,600.00	19-sep-24	4214
#	YESENIA GODOY MAORIZ	GOMR901111224	CARR. SAN JULIAN-SAN DIEGO KM 3.5	SAN JULIAN, JAL	47170	111	BANCO AZTECA	Transf N° 4390	PAGO DE COMBUSTIBLE	9,503.98	19-sep-24	78423
#	ERAIN VILLEGAS ACEVES	VIA6509109Z6	AVENIDA HIDALGO 1401	SAN JULIAN	47170	111	BANCO AZTECA	Transf N° 9496	PAGO DE LUANTAS PARA EL EQUIPO DE TRANSPORTE DE SAPAL	17,241.38	16-oct-24	3161
#	FERREMATERIALES SAN JULIO ALVAREZ S.A. DE C.V.	XAXX010101000	LA PAZ	SAN JULIAN	47170	111	BANCO AZTECA	Transf N° 3110	PAGO DE MATERIAL DE CONSTRUCCION PARA EL MANTENIMIENTO Y	4,737.93	17-oct-24	4200
#	FERREMATERIALES SAN JULIO ALVAREZ S.A. DE C.V.	XAXX010101000	LA PAZ	SAN JULIAN	47170	111	BANCO AZTECA	Transf N° 3110	PAGO DE MATERIAL DE CONSTRUCCION PARA EL MANTENIMIENTO Y	6,487.07	17-oct-24	4200
#	JOSE DE JESUS SANCHEZ GARCIA	SAG751019HM2	5 DE MAYO #8 SUR	SAN JULIAN	47170	111	BANCO AZTECA	Transf N° 9752	PAGO DE HOJAS MEMBRETADAS PARA LA NUEVA ADMINISTRACION 2024-2027	5,000.01	28-oct-24	2167
#	JOSE DEL REFUGIO LOZANO ARELLANO	LOAR780524488	Sin / Ref	Sin / Ref	47172	111	BANCO AZTECA	Transf N° 1616	PAGO DE UNIFORMES PARA EL PERSONAL PERMANENTE ADMINISTRATIVO DE	8,360.00	31-oct-24	1281
#	FERREMATERIALES SAN JULIO ALVAREZ S.A. DE C.V.	XAXX010101000	LA PAZ	SAN JULIAN	47170	111	BANCO AZTECA	Transf N° 2282	PAGO DE MATERIAL DE CONSTRUCCION PARA LA REPARACION Y	5,298.29	31-oct-24	4303
#	FERREMATERIALES SAN JULIO ALVAREZ S.A. DE C.V.	XAXX010101000	LA PAZ	SAN JULIAN	47170	111	BANCO AZTECA	Transf N° 2282	PAGO DE MATERIAL DE CONSTRUCCION PARA LA REPARACION Y	9,870.64	31-oct-24	4303
#	ANA MARTINA LOZANO RAMIREZ	LORA480621NT1	Sin / Ref	Sin / Ref	47172	111	BANCO AZTECA	Transf N° 2301	PAGO DE SERVICIOS CONTABLES CORRESPONDIENTE A LA RECUPERACION	8,491.58	12-nov-24	497
#	MAURO DE ANDA ROMO	AAAM605056K1	Sin / Ref	Sin / Ref	47172	111	BANCO AZTECA	Transf N° 1774	PAGO DE VIAJES DE ARENA Y GRAVA PARA EL MANTENIMIENTO DE LAS LINEAS	6,480.00	13-dic-24	40
#	Grupo ECOTEC S.A. de C.V.	XAXX010101000	Volcan Versado # 5833, Col. El Cejili	Guadalupe, Jalisco	45070	111	BANCO AZTECA	Transf N° 7615	PAGO DE ANALISIS Y MUESTRO DE LA PLANTA TRATADORA EL TALAYOTE	34,082.00	18-dic-24	14736
#	CELSAR RENE RODRIGUEZ BERNALDEZ	ROBR730401MVA	Sin / Ref	Sin / Ref	47172	111	BANCO AZTECA	Transf N° 7220	PAGO DE REPARACION DE CORTADORA DE CONCRETO	5,000.00	23-dic-24	654
#	NORMA ABAUCEL AVILA ROJAS	MAAR440527H4	Sin / Ref	Sin / Ref	47172	111	BANCO AZTECA	Transf N° 40891	PAGO DE REPARACION DE BOMBA DE PLANTA TRATADORA EL TALAYOTE	27,000.00	24-dic-24	357488

Bajo protesta de decir verdad declaramos que los Estados Financieros y sus Notas son razonablemente correctos y responsabilidad del emisor.



C. OCTAVIO GÓMEZ GARCÍA
DIRECTOR GENERAL



C. ALEJANDRA MÉNDEZ MARTÍNEZ
ENCARGADA DE FINANZAS



ESTADO DE CAMBIOS EN LA SITUACIÓN FINANCIERA

DEL 1° DE ENERO AL 31 DE DICIEMBRE DE 2024

(Cifras en pesos)

CONCEPTO	ORIGEN	APLICACIÓN
Activo	67,116.89	1,108,117.69
Activo circulante	67,116.89	359,123.67
Efectivo y equivalentes	67,116.89	0.00
Derechos a recibir efectivo o equivalentes	0.00	356,913.67
Derechos a recibir bienes o servicios	0.00	2,210.00
Inventarios	0.00	0.00
Almacenes	0.00	0.00
Estimación por pérdida o deterioro de activos circulantes	0.00	0.00
Otros activos circulantes	0.00	0.00
Activo no circulante	0.00	748,994.02
Inversiones financieras a largo plazo	0.00	0.00
Derechos a recibir efectivo o equivalentes a largo plazo	0.00	0.00
Bienes inmuebles, infraestructura y construcciones en proceso	0.00	0.00
Bienes muebles	0.00	748,994.02
Activos intangibles	0.00	0.00
Depreciación, deterioro y amortización acumulada de bienes	0.00	0.00
Activos diferidos	0.00	0.00
Estimación por pérdida o deterioro de activos no circulantes	0.00	0.00
Otros activos no circulantes	0.00	0.00
Pasivo	311,945.49	0.00
Pasivo circulante	311,945.49	0.00
Cuentas por pagar a corto plazo	311,945.49	0.00
Documentos por pagar a corto plazo	0.00	0.00
Porción a corto plazo de la deuda pública a largo plazo	0.00	0.00
Títulos y valores a corto plazo	0.00	0.00
Pasivos diferidos a corto plazo	0.00	0.00
Fondos y bienes de terceros en garantía y/o administración a corto plazo	0.00	0.00
Provisiones a corto plazo	0.00	0.00
Otros pasivos a corto plazo	0.00	0.00
Pasivo no circulante	0.00	0.00
Cuentas por pagar a largo plazo	0.00	0.00
Documentos por pagar a largo plazo	0.00	0.00
Deuda pública a largo plazo	0.00	0.00
Pasivos diferidos a largo plazo	0.00	0.00
Fondos y bienes de terceros en garantía y/o en administración a largo plazo	0.00	0.00
Provisiones a largo plazo	0.00	0.00
Hacienda pública/patrimonio	2,597,117.60	1,868,062.29
Hacienda pública/patrimonio contribuido	0.00	0.00
Aportaciones	0.00	0.00
Donaciones de capital	0.00	0.00
Actualización de la hacienda pública / patrimonio	0.00	0.00
Hacienda pública/patrimonio generado	2,597,117.60	1,868,062.29
Resultados del ejercicio (ahorro / desahorro)	0.00	1,868,062.29
Resultados de ejercicios anteriores	2,597,117.60	0.00
Revalúos	0.00	0.00
Reservas	0.00	0.00
Rectificaciones de resultados de ejercicios anteriores	0.00	0.00
Exceso o insuficiencia en la actualización de la hacienda pública/patrimonio	0.00	0.00
Resultado por posición monetaria	0.00	0.00
Resultado por tenencia de activos no monetarios	0.00	0.00

Bajo protesta de decir verdad declaramos que los estados financieros y sus notas, son razonablemente correctos y son responsabilidad del emisor.

C. OCTAVIO GÓMEZ GARCÍA
DIRECTOR GENERAL

C. ALEJANDRA MENDEZ MARTINEZ
ENCARGADA DE FINANZAS



AGUA POTABLE SISTEMA DE AGUA POTABLE, ALCANTARILLADO Y SANEAMIENTO DE SAN JULIÁN (SAPAJ)
ESTADO ANALÍTICO DEL EJERCICIO DEL PRESUPUESTO DE EGRESOS
CLASIFICACIÓN ECONÓMICA (POR TIPO DE GASTO)
DEL 1° DE ENERO AL 31 DE DICIEMBRE DE 2024

CONCEPTO	EGRESOS					SUB EJERCICIO
	APROBADO	AMPLIACIONES/ (REDUCCIONES)	MODIFICADO	DEVENGADO	PAGADO	
Gasto corriente	21,196,462.00	0.00	21,196,462.00	18,435,087.89	18,435,087.89	2,761,374.11
Gasto de capital	931,994.00	0.00	931,994.00	748,994.02	748,994.02	182,999.98
Amortización de la deuda y disminución de pasivos	0.00	0.00	0.00	0.00	0.00	0.00
Pensiones y jubilaciones	0.00	0.00	0.00	0.00	0.00	0.00
Participaciones	0.00	0.00	0.00	0.00	0.00	0.00
TOTAL DEL GASTO	22,128,456.00	0.00	22,128,456.00	19,184,081.91	19,184,081.91	2,944,374.09

Bajo protesta de decir verdad declaramos que los estados financieros y sus notas, son razonablemente correctos y son responsabilidad del emisor.


C. OCTAVIO GÓMEZ GARCÍA
 DIRECTOR GENERAL


C. ALEJANDRA MENDEZ MARTINEZ
 ENCARGADA DE FINANZAS



AGUA POTABLE SISTEMA DE AGUA POTABLE, ALCANTARILLADO Y SANEAMIENTO DE SAN JULIÁN (SAPAJ)
ESTADO ANALÍTICO DEL EJERCICIO DEL PRESUPUESTO DE EGRESOS
CLASIFICACIÓN FUNCIONAL (FINALIDAD Y FUNCIÓN)
DEL 1° DE ENERO AL 31 DE DICIEMBRE DE 2024

CONCEPTO	EGRESOS				SUB EJERCICIO
	APROBADO	AMPLIACIONES/ (REDUCCIONES)	MODIFICADO	DEVENGADO	
Gobierno	0.00	0.00	0.00	0.00	0.00
Legislación	0.00	0.00	0.00	0.00	0.00
Justicia	0.00	0.00	0.00	0.00	0.00
Coordinación de la política de gobierno	0.00	0.00	0.00	0.00	0.00
Relaciones exteriores	0.00	0.00	0.00	0.00	0.00
Asuntos financieros y hacendarios	0.00	0.00	0.00	0.00	0.00
Seguridad nacional	0.00	0.00	0.00	0.00	0.00
Asuntos de orden público y de seguridad interior	0.00	0.00	0.00	0.00	0.00
Otros servicios generales	0.00	0.00	0.00	0.00	0.00
Desarrollo social	22,128,456.00	0.00	22,128,456.00	19,184,081.91	19,184,081.91
Protección ambiental	0.00	0.00	0.00	0.00	0.00
Vivienda y servicios a la comunidad	22,128,456.00	0.00	22,128,456.00	19,184,081.91	19,184,081.91
Salud	0.00	0.00	0.00	0.00	0.00
Recreación, cultura y otras manifestaciones sociales	0.00	0.00	0.00	0.00	0.00
Educación	0.00	0.00	0.00	0.00	0.00
Protección social	0.00	0.00	0.00	0.00	0.00
Otros asuntos sociales	0.00	0.00	0.00	0.00	0.00
Desarrollo económico	0.00	0.00	0.00	0.00	0.00
Asuntos económicos, comerciales y laborales en general	0.00	0.00	0.00	0.00	0.00
Agrropecuaria, silvicultura, pesca y caza	0.00	0.00	0.00	0.00	0.00
Combustibles y energía	0.00	0.00	0.00	0.00	0.00
Minería, manufacturas y construcción	0.00	0.00	0.00	0.00	0.00
Transporte	0.00	0.00	0.00	0.00	0.00
Comunicaciones	0.00	0.00	0.00	0.00	0.00
Turismo	0.00	0.00	0.00	0.00	0.00
Ciencia, tecnología e innovación	0.00	0.00	0.00	0.00	0.00
Otras industrias y otros asuntos económicos	0.00	0.00	0.00	0.00	0.00
Otros no clasificados en funciones anteriores	0.00	0.00	0.00	0.00	0.00
Transacciones de la deuda pública / costo financiero de la deuda	0.00	0.00	0.00	0.00	0.00
Transferencias, participaciones y aportaciones entre diferentes niveles y órdenes de gobierno	0.00	0.00	0.00	0.00	0.00
Saneamiento del sistema financiero	0.00	0.00	0.00	0.00	0.00
Adeudor de ejercicios fiscales anteriores	0.00	0.00	0.00	0.00	0.00
TOTAL DEL GASTO	22,128,456.00	0.00	22,128,456.00	19,184,081.91	19,184,081.91
					2,944,374.09

Bajo protesta de decir verdad declaramos que los estados financieros y sus notas, son razonablemente correctos y son responsabilidad del emisor.

[Firma]
C. OCTAVIO GÓMEZ GARCÍA
 DIRECTOR GENERAL

[Firma]
C. ALEJANDRA MENDEZ MARTINEZ
 ENCARGADA DE FINANZAS



AGUA POTABLE SISTEMA DE AGUA POTABLE, ALCANTARILLADO Y SANEAMIENTO DE SAN JULIÁN (SAPAJ)

ESTADO ANALÍTICO DEL EJERCICIO DEL PRESUPUESTO DE EGRESOS DETALLADO - LDF

CLASIFICACIÓN FUNCIONAL (FINALIDAD Y FUNCIÓN)

DEL 1° DE ENERO AL 31 DE DICIEMBRE DE 2024

(Pesos)

CONCEPTO	EGRESOS					SUB EJERCICIO
	APROBADO	AMPLIACIONES/ (REDUCCIONES)	MODIFICADO	DEVENGADO	PAGADO	
I GASTO NO ETIQUETADO	0.00	0.00	0.00	0.00	0.00	0.00
A Gobierno						
Legislación			0.00			0.00
Justicia			0.00			0.00
Coordinación de la política de gobierno			0.00			0.00
Relaciones exteriores			0.00			0.00
Asuntos financieros y hacendarios			0.00			0.00
Seguridad nacional			0.00			0.00
Asuntos de orden público y de seguridad interior			0.00			0.00
Otros servicios generales			0.00			0.00
	22,128,456.00	0.00	22,128,456.00	19,184,081.91	19,184,081.91	2,944,374.09
B Desarrollo social						
Protección ambiental			0.00			0.00
Vivienda y servicios a la comunidad			22,128,456.00	19,184,081.91	19,184,081.91	2,944,374.09
Salud			0.00			0.00
Recreación, cultura y otras manifestaciones sociales			0.00			0.00
Educación			0.00			0.00
Protección social			0.00			0.00
Otros asuntos sociales			0.00			0.00
C Desarrollo económico	0.00	0.00	0.00	0.00	0.00	0.00
Asuntos económicos, comerciales y laborales en general			0.00			0.00
Agropecuaria, silvicultura, pesca y caza			0.00			0.00
Combustibles y energía			0.00			0.00
Minería, manufacturas y construcción			0.00			0.00
Transporte			0.00			0.00
Comunicaciones			0.00			0.00
Turismo			0.00			0.00
Ciencia, tecnología e innovación			0.00			0.00
Otras industrias y otros asuntos económicos			0.00			0.00
D Otras no clasificadas en funciones anteriores	0.00	0.00	0.00	0.00	0.00	0.00
Transacciones de la deuda pública / costo financiero de la deuda			0.00			0.00
Transferencias, participaciones y aportaciones entre diferentes niveles y órdenes de gobierno			0.00			0.00
Saneamiento del sistema financiero			0.00			0.00
Adeudos de ejercicios fiscales anteriores			0.00			0.00
TOTAL DEL GASTO NO ETIQUETADO	22,128,456.00	0.00	22,128,456.00	19,184,081.91	19,184,081.91	2,944,374.09
II GASTO ETIQUETADO	0.00	0.00	0.00	0.00	0.00	0.00
A Gobierno						
Legislación			0.00			0.00
Justicia			0.00			0.00
Coordinación de la política de gobierno			0.00			0.00
Relaciones exteriores			0.00			0.00
Asuntos financieros y hacendarios			0.00			0.00
Seguridad nacional			0.00			0.00
Asuntos de orden público y de seguridad interior			0.00			0.00
Otros servicios generales			0.00			0.00
B Desarrollo social	0.00	0.00	0.00	0.00	0.00	0.00
Protección ambiental			0.00			0.00
Vivienda y servicios a la comunidad			0.00			0.00
Salud			0.00			0.00
Recreación, cultura y otras manifestaciones sociales			0.00			0.00
Educación			0.00			0.00
Protección social			0.00			0.00
Otros asuntos sociales			0.00			0.00
C Desarrollo económico	0.00	0.00	0.00	0.00	0.00	0.00
Asuntos económicos, comerciales y laborales en general			0.00			0.00
Agropecuaria, silvicultura, pesca y caza			0.00			0.00
Combustibles y energía			0.00			0.00
Minería, manufacturas y construcción			0.00			0.00
Transporte			0.00			0.00
Comunicaciones			0.00			0.00
Turismo			0.00			0.00
Ciencia, tecnología e innovación			0.00			0.00
Otras industrias y otros asuntos económicos			0.00			0.00
D Otras no clasificadas en funciones anteriores	0.00	0.00	0.00	0.00	0.00	0.00
Transacciones de la deuda pública / costo financiero de la deuda			0.00			0.00
Transferencias, participaciones y aportaciones entre diferentes niveles y órdenes de gobierno			0.00			0.00
Saneamiento del sistema financiero			0.00			0.00
Adeudos de ejercicios fiscales anteriores			0.00			0.00
TOTAL DEL GASTO ETIQUETADO	0.00	0.00	0.00	0.00	0.00	0.00
TOTAL DEL EGRESOS	22,128,456.00	0.00	22,128,456.00	19,184,081.91	19,184,081.91	2,944,374.09

Bajo protesta de decir verdad declaramos que los estados financieros y sus notas, son razonablemente correctos y son responsabilidad del emisor.

C. OCTAVIO GÓMEZ GARCÍA
DIRECTOR GENERAL

C. ALEJANDRA MENDEZ MARTINEZ
ENCARGADA DE FINANZAS




AGUA POTABLE SISTEMA DE AGUA POTABLE, ALCANTARILLADO Y SANEAMIENTO DE SAN JULIÁN (SAPAJ)
ESTADO ANALÍTICO DEL EJERCICIO DEL PRESUPUESTO DE EGRESOS DETALLADO - LDF
CLASIFICACIÓN DE SERVICIOS PERSONALES POR CATEGORÍA
DEL 1° DE ENERO AL 31 DE DICIEMBRE DE 2024

(Pesos)

CONCEPTO	EGRESOS				SUB EJERCICIO	
	APROBADO	AMPLIACIONES/ (REDUCCIONES)	MODIFICADO	DEVENGADO		PAGADO
I GASTOS NO ETIQUETADOS						
A Personal administrativo y de servicio público	4,600,356.00		4,600,356.00	4,479,863.66	4,479,863.66	120,492.34
B Magisterio			0.00	0.00	0.00	0.00
C Servicios de salud	0.00		0.00	0.00	0.00	0.00
Personal administrativo			0.00	0.00	0.00	0.00
Personal médico, paramédico y afín			0.00	0.00	0.00	0.00
D Seguridad pública			0.00	0.00	0.00	0.00
E Gastos asociados a la implementación de nuevas leyes federales o reformas a las mismas	0.00		0.00	0.00	0.00	0.00
Nombre del programa o ley			0.00	0.00	0.00	0.00
Nombre del programa o ley			0.00	0.00	0.00	0.00
F Sentencias laborales definitivas			0.00	0.00	0.00	0.00
TOTAL DEL GASTO NO ETIQUETADO	4,600,356.00	0.00	4,600,356.00	4,479,863.66	4,479,863.66	120,492.34
II GASTOS ETIQUETADOS						
A Personal administrativo y de servicio público			0.00	0.00	0.00	0.00
B Magisterio			0.00	0.00	0.00	0.00
C Servicios de salud	0.00		0.00	0.00	0.00	0.00
Personal administrativo			0.00	0.00	0.00	0.00
Personal médico, paramédico y afín			0.00	0.00	0.00	0.00
D Seguridad pública			0.00	0.00	0.00	0.00
E Gastos asociados a la implementación de nuevas leyes federales o reformas a las mismas	0.00		0.00	0.00	0.00	0.00
Nombre del programa o ley			0.00	0.00	0.00	0.00
Nombre del programa o ley			0.00	0.00	0.00	0.00
F Sentencias laborales definitivas			0.00	0.00	0.00	0.00
TOTAL DEL GASTO ETIQUETADO	0.00	0.00	0.00	0.00	0.00	0.00
III TOTAL DEL GASTO DE SERVICIOS PERSONALES	4,600,356.00	0.00	4,600,356.00	4,479,863.66	4,479,863.66	120,492.34

Bajo protesta de decir verdad declaramos que los estados financieros y sus notas, son razonablemente correctos y son responsabilidad del emisor.


C. OCTAVIO GÓMEZ GARCÍA
 DIRECTOR GENERAL


C. ALEJANDRA MENDEZ MARTINEZ
 ENCARGADA DE FINANZAS



AGUA POTABLE SISTEMA DE AGUA POTABLE, ALCANTARILLADO Y SANEAMIENTO DE SAN JULIÁN (SAPAJ)

BALANCE PRESUPUESTARIO - LDF
DEL 1° DE ENERO AL 31 DE DICIEMBRE DE 2024
(Pesos)

CONCEPTO	ESTIMADO/ APROBADO	DEVENGADO	RECAUDADO/ PAGADO
A Ingresos totales	22,128,456.00	19,164,143.20	19,164,143.20
A1 Ingresos de libre disposición	22,128,456.00	19,164,143.20	19,164,143.20
A2 Transferencias federales etiquetadas	0.00	0.00	0.00
A3 Financiamiento neto	0.00	0.00	0.00
B Egresos presupuestarios	22,128,456.00	19,184,081.91	19,184,081.91
B1 Gastos no etiquetado (sin incluir amortización de la deuda pública)	22,128,456.00	19,184,081.91	19,184,081.91
B2 Gasto etiquetado (sin incluir amortización de la deuda pública)	0.00	0.00	0.00
C Remanentes del ejercicio anterior	0.00	0.00	0.00
C1 Remanentes de ingresos de libre disposición aplicados en el periodo	0.00	0.00	0.00
C2 Remanentes de transferencias federales etiquetadas aplicados en el periodo	0.00	0.00	0.00
I Balance presupuestario	0.00	-19,938.71	-19,938.71
II Balance presupuestario sin financiamiento neto	0.00	-19,938.71	-19,938.71
III Balance presupuestario sin financiamiento neto y sin remanentes del ejercicio anterior	0.00	-19,938.71	-19,938.71


CONCEPTO	APROBADO	DEVENGADO	PAGADO
E Intereses, comisiones y gastos de la deuda	0.00	0.00	0.00
E1 Intereses, comisiones y gastos de la deuda con gasto no etiquetado	0.00	0.00	0.00
E2 Intereses, comisiones y gastos de la deuda con gasto etiquetado	0.00	0.00	0.00
IV Balance primario	0.00	-19,938.71	-19,938.71


CONCEPTO	ESTIMADO/ APROBADO	DEVENGADO	RECAUDADO/ PAGADO
F Financiamiento	0.00	0.00	0.00
F1 Financiamiento con fuente de pago de ingresos de libre disposición	0.00	0.00	0.00
F2 Financiamiento con fuente de pago de transferencias federales etiquetadas	0.00	0.00	0.00
G Amortización de la deuda	0.00	0.00	0.00
G1 Amortización de la deuda pública con gasto no etiquetado	0.00	0.00	0.00
G2 Amortización de la deuda pública con gasto etiquetado	0.00	0.00	0.00
A3 Financiamiento Neto	0.00	0.00	0.00

CONCEPTO	ESTIMADO/ APROBADO	DEVENGADO	RECAUDADO/ PAGADO
A1 Ingresos de libre disposición	22,128,456.00	19,164,143.20	19,164,143.20
A3.1 Financiamiento neto con fuente de pago de ingresos de libre disposición	0.00	0.00	0.00
F1 Financiamiento con fuente de pago de ingresos de libre disposición	0.00	0.00	0.00
G1 Amortización de la deuda pública con gasto etiquetado	0.00	0.00	0.00
B1 Gasto no etiquetado (sin incluir amortización de la deuda pública)	22,128,456.00	19,184,081.91	19,184,081.91
C1 Remanente de ingresos de libre disposición aplicados en el periodo	0.00	0.00	0.00
V Balance presupuestario de recursos disponibles	0.00	-19,938.71	-19,938.71
VI Balance presupuestario de recursos disponibles sin financiamiento neto	0.00	-19,938.71	-19,938.71

CONCEPTO	ESTIMADO/ APROBADO	DEVENGADO	RECAUDADO/ PAGADO
A2 Transferencias federales etiquetadas	0.00	0.00	0.00
A3.2 Financiamiento neto con fuente de pago de transferencias federales etiquetadas	0.00	0.00	0.00
F2 Financiamiento con fuente de pago de transferencias federales	0.00	0.00	0.00
G2 Amortización de la deuda pública con gasto etiquetado	0.00	0.00	0.00
B2 Gasto etiquetado (sin incluir amortización de la deuda pública)	0.00	0.00	0.00
C2 Remanente de transferencias federales etiquetadas aplicados en el periodo	0.00	0.00	0.00
VII Balance presupuestario de recursos etiquetados	0.00	0.00	0.00
VIII Balance presupuestario de recursos etiquetados sin financiamiento neto	0.00	0.00	0.00

Bajo protesta de decir verdad declaramos que los estados financieros y sus notas, son razonablemente correctos y son responsabilidad del emisor.


C. OCTAVIO GÓMEZ GARCÍA
DIRECTOR GENERAL


C. ALEJANDRA MENDEZ MARTINEZ
ENCARGADA DE FINANZAS



AGUA POTABLE SISTEMA DE AGUA POTABLE, ALCANTARILLADO Y SANAMIENTO DE SAN JULIAN (SAPA)
INFORMATIVA ANUAL DE OBRAS
DEL 1º DE ENERO AL 31 DE DICIEMBRE DE 2024

(Cifras en pesos)

NOMBRE DE OBRA O NÚMERO DE ORIGEN DE TRABAJO	LOCALIDAD	DESCRIPCIÓN DE LA OBRA U OBJETO DEL CONTRATO	NOMBRE DEL LICITADOR DE LA OBRA	UBICACIÓN GEOGRÁFICA		MODALIDAD DE EJECUCIÓN				PLAZO DE EJECUCIÓN			PRIMERA Y/O EXPERIMENTADO		ORIGEN DEL RECURSO (MONTOS)			IMPORTE TOTAL DEL PAGO	ESTATUS DE LA OBRA	ESTRATEGIA RESERVA Y/O REINICIO DE TENDENCIA				
				LATITUD	LONGITUD	CONTRATO	AGR. DIRECTA	CONDOMINIO	OPERA. PÚBLICA	INICIO	TERMINO	DÍAS NATURALES	SI	NO	PROPIOS	ESTATAL	FISCAL			FEDERAL	SI	NO		
Sin / Obras	Sin / Loc.	Sin / Obj.	Sin / Obras	20.4833	-102.5167					01-01-23	01-01-23	0								0.00				

Bajo protesta de decir verdad declaramos que los Estados Financieros y sus Notas son razonablemente correctos y responsabilidad del emisor.





C. OCTAVIO GÓMEZ GARCÍA
DIRECTOR GENERAL



C. ALEJANDRA MENDEZ MARTÍNEZ



**AGUA POTABLE SISTEMA DE AGUA POTABLE, ALCANTARILLADO Y
SANEAMIENTO DE SAN JULIÁN (SAPAJ)
INFORME ANUAL DE DESEMPEÑO EN LA GESTIÓN
DEL 1° DE ENERO AL 31 DE DICIEMBRE DE 2024**

La Evaluación de Programas durante la Gestión Administrativa del OPD denominado Sistema de Agua Potable, Alcantarillado y Saneamiento de San Julián (SAPAJ), Jalisco; correspondientes al día último del mes de DICIEMBRE del ejercicio fiscal 2024 se desglosan en Acciones correspondientes a las:

- Acciones para incentivar una cultura del agua que genere un cambio de ideología y hábitos de uso del recurso hídrico en el ámbito, domestico, industrial y agrícola de nuestro municipio de San Julián, Jalisco con el fin de mejorar y asegurar su sustentabilidad para un bienestar de nuestra sociedad

- Así como, fomentar entre la población el cuidado y el buen uso de este vital liquido, a través de la promoción de acciones que contribuyan a una información corresponsable de la sociedad con recursos hidráulicos y el reconocimiento de su valor económico, social y ambiental

Lo anterior, para impulsar y desarrollar acciones que tengan en cuenta la importancia del vital líquido que es el agua, hacer campañas que promuevan su uso responsable y llevar a cabo obras que renueven nuestro aparato distribuidor donde se detecten líneas afectadas por el paso del tiempo: de acurdo con el siguiente avance presupuestal al día último de DICIEMBRE del ejercicio fiscal 2024:

**SISTEMA DE AGUA POTABLE, ALCANTARILLADO Y SANEAMIENTO
DEL MUNICIPIO DE SAN JULIÁN, JALISCO (SAPAJ)
CONCILIACIÓN ENTRE LOS INGRESOS PRESUPUESTARIOS
AL 31 DE DICIEMBRE DEL 2024**

1. Total de Ingresos (Presupuestarios)	\$19,164,143.20
2. Más Ingresos Contables no Contables	\$0.00
Incremento por Variación de Inventarios	\$0.00
Disminución del Exceso de Estimaciones por Pérdida o Deterioro u Obsolescencia	\$0.00
Disminución del Exceso de Provisiones	\$0.00
Otros Ingresos y Beneficios Varios	\$0.00
Otros Ingresos Contables no Presupuestarios	\$0.00
3. Menos Ingresos Presupuestarios no Contables	\$0.00
Productos de Capital	\$0.00
Aprovechamientos de Capital	\$0.00
Ingresos Derivados de Financiamientos	\$0.00
Otros Ingresos Presupuestarios no Contables	\$0.00
4. Total Ingresos Contables	\$19,164,143.20

**SISTEMA DE AGUA POTABLE, ALCANTARILLADO Y SANEAMIENTO
DEL MUNICIPIO DE SAN JULIÁN, JALISCO (SAPAJ)
CONCILIACIÓN ENTRE LOS EGRESOS PRESUPUESTARIOS
AL 31 DE DICIEMBRE DEL 2024**

1. Total de Egresos (Presupuestarios)	\$19,184,081.91
2. Menos Egresos Presupuestarios no Contables	\$748,994.02
Mobiliario y Equipo de Administración	\$5,978.70
Mobiliario y Equipo Educacional y Recreativo	\$0.00
Equipo e Instrumental Médico y de Laboratorio	\$0.00
Vehículos y Equipo de Transporte	\$172,413.79
Equipo de Defensa y Seguridad	\$0.00
Maquinaria, Otros Equipos y Herramientas	\$570,601.53
Activos Biológicos	\$0.00
Bienes Inmuebles	\$0.00
Activos Intangibles	\$0.00
Obra Pública en Bienes de Dominio Público	\$0.00
Obra Pública en Bienes Propios	\$0.00
Proyectos Productivos y Acciones de Fomento	\$0.00
Acciones y Participaciones de Capital	\$0.00
Compra de Títulos y Valores	\$0.00
Inversiones en Fideicomisos, Mandatos y otros Análogos	\$0.00
Provisiones para Contingencias y otras Erogaciones Especiales	\$0.00
Amortización de la Deuda Pública	\$0.00
Adeudos de Ejercicios Fiscales Anteriores (ADEFAS)	\$0.00
Otros Egresos Presupuestales no Contables	\$0.00
3. Más Gastos Contables no Presupuestales	\$0.00

Estimaciones, Depreciaciones, Deterioros, Obsolescencia y Amortizaciones	\$0.00
Provisiones	\$0.00
Disminución de Inventarios	\$0.00
Aumento por Insuficiencia de Estimaciones por Pérdida o Deterioro u Obsolescencia	\$0.00
Aumento por Insuficiencia de Provisiones	\$0.00
Otros Gastos	\$0.00
Otros Gastos Contables no Presupuestales	\$0.00
4. Total de Gasto Contable	\$18,435,087.89



C. OCTAVIO GÓMEZ GARCÍA

DIRECTOR GENERAL



C. ALEJANDRA MENDEZ MARTINEZ

ENCARGADA DE FINANZAS



Bajo protesta de decir verdad declaramos que los Estados Financieros y sus Notas son razonablemente correctos y responsabilidad del emisor.