

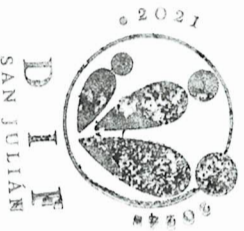
**DIF SISTEMA PARA EL DESARROLLO INTEGRAL DE LA FAMILIA DEL MUNICIPIO DE SAN JULIÁN DIF**  
**FLUJO CONTABLE DE INGRESOS Y EGRESOS**  
 DEL 1 DE JULIO AL 31 DE DICIEMBRE DE 2022

TÍTULO	ESTIMADO		INGRESO		AVANCE		PENDIENTE DE		
		AMPLIACIÓN Y REDUCCIÓN	MODIFICADO	DEVENGADO	FINANCIERO	INGRESAR			
Impuestos	0.00	0.00	0.00	0.00	0.00%	100.00%			
Cuotas y aportaciones de seguridad social	0.00	0.00	0.00	0.00	0.00%	100.00%			
Contribuciones de mejora	0.00	0.00	0.00	0.00	0.00%	100.00%			
Derechos	0.00	0.00	0.00	0.00	0.00%	100.00%			
Productos	0.00	0.00	0.00	0.00	0.00%	100.00%			
Aprovechamientos	0.00	0.00	0.00	22.42	0.00%	100.00%			
Ingresos por venta de bienes, prestación de servicios y otros Ingresos	367,800.00	0.00	367,800.00	505,036.02	0.00%	100.00%			
Participaciones, aportaciones, convenios, incentivos derivados de la colaboración fiscal y fondos distintos	699,058.00	0.00	699,058.00	63,580.00	17.29%	82.71%			
Transferencias, asignaciones, subsidios y subvenciones, y pensiones y jubilaciones	3,450,000.00	0.00	3,450,000.00	680,683.41	97.37%	2.63%			
Ingresos derivados de financiamiento	0.00	0.00	3,810,000.00	3,810,000.00	110.43%	-10.43%			
<b>TOTAL</b>	<b>4,516,858.00</b>	<b>0.00</b>	<b>4,516,858.00</b>	<b>5,059,321.85</b>	<b>112.01%</b>	<b>-12.01%</b>			
<b>CAPÍTULO</b>									
	<b>APROBADO</b>	<b>AMPLIACIONES/ (REDUCCIONES)</b>	<b>MODIFICADO</b>	<b>DEVENGADO</b>	<b>AVANCE FINANCIERO</b>	<b>PENDIENTE POR EJERCER</b>			
Servicios personales	2,888,930.00	0.00	2,888,930.00	2,882,512.98	99.78%	0.22%			
Materiales y suministros	353,870.00	0.00	353,870.00	470,832.20	133.05%	-33.05%			
Servicios generales	372,800.00	0.00	372,800.00	547,430.21	146.84%	-46.84%			
Transferencias, asignaciones, subsidios y otras ayudas	823,658.00	0.00	823,658.00	1,154,309.65	140.14%	-40.14%			
Bienes muebles, inmuebles e intangibles	77,600.00	0.00	77,600.00	20,863.85	26.89%	73.11%			
Inversión pública	0.00	0.00	0.00	0.00	0.00%	100.00%			
Inversiones financieras y otras provisiones	0.00	0.00	0.00	0.00	0.00%	100.00%			
Participaciones y aportaciones	0.00	0.00	0.00	0.00	0.00%	100.00%			
Deuda pública	0.00	0.00	0.00	0.00	0.00%	100.00%			
<b>TOTAL</b>	<b>4,516,858.00</b>	<b>0.00</b>	<b>4,516,858.00</b>	<b>5,075,948.89</b>	<b>112.38%</b>	<b>-12.38%</b>			

Bajo protesta de decir verdad declaramos que los estados financieros y sus notas, son razonablemente correctos y son responsabilidad del emisor.

LIC ERNESTO GARCÍA JIMÉNEZ  
DIRECTOR

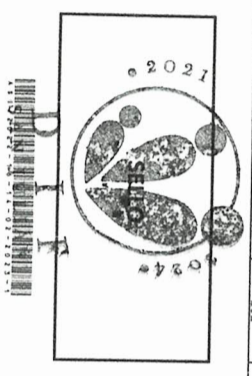
L.C.P ANA ROSA OLIVA HERNANDEZ  
CONTADOR



DIF SISTEMA PARA EL DESARROLLO INTEGRAL DE LA FAMILIA DEL MUNICIPIO DE SAN JULIÁN DIF  
 AVANCE DE PROGRAMAS  
 DEL 1 DE JULIO AL 31 DE DICIEMBRE DE 2022

ID	Denominación del programa	Tipo de programa	Finalidad	Función	Sub-función	Nivel MIR	Código del nivel MIR	Resumen Narrativo (objetivos)	Nombre del indicador	Método de cálculo del indicador	Valor meta programado 1 (Numerador)	Valor meta programado 2 (Denominador)	Frecuencia de medición del indicador	Tipo de indicador	Capítulo (Modificado)									
															1000	2000	3000	4000	5000	6000				
1	COMEDOR ASISTENCIAL	Indicador de Gestión	2. Desarrollo social	2.6. Protección social	2.6.9 Otros de seguridad social y asistencia social	INDICADOR DE GESTIÓN	2	alimentar y realizar eventos de calidad donde se atienda a la población mayor asistente, en cualquiera de sus áreas que permitan a las familias y adultos mayores convivir y distraerse de una forma sana y recreativa	N/A	porcentaje de la población que asiste al evento/porcentaje que se invite por 100	\$ 70.00	\$ 96.00	Anual	Porcentaje	\$ 318,891.00	\$ 10,870.00	\$ 25,800.00	\$ 699,058.00	\$ -	\$ -	\$ -	\$ -		
2	UNIDAD DE ATENCION A LA VIOLENCIA INTRAFAMILIAR	Indicador de Gestión	2. Desarrollo social	2.6. Protección social	2.6.9 Otros de seguridad social y asistencia social	INDICADOR DE GESTIÓN	2	tener un espacio donde atender a las familias violentadas	N/A	porcentaje de la población que asiste a pedir ayuda/porcentaje atendido por 100	\$ 150.00	\$ 200.00	Anual	Porcentaje	\$ 356,450.00	\$ 18,000.00	\$ 19,000.00	\$ -	\$ 77,600.00	\$ -	\$ -			
3	CENTRO DE ATENCION INFANTIL COMUNITARIO	Indicador de Gestión	2. Desarrollo social	2.7. Otros asuntos sociales	2.7.1 Otros asuntos sociales	INDICADOR DE GESTIÓN	2	contar con espacio donde poder dejar a sus hijos mientras las madres trabajan	N/A	porcentaje de la población de madres trabajadoras/p orientales atendido por 100	\$ 120.00	\$ 70.00	Anual	Porcentaje	\$ 607,548.00	\$ 12,000.00	\$ 12,000.00	\$ -	\$ -	\$ -	\$ -			
4	PRESENCIA Y DIRECCION	Indicador de Gestión	2. Desarrollo social	2.6. Protección social	2.6.9 Otros de seguridad social y asistencia social	INDICADOR DE GESTIÓN	2	Logran un equipo sólido que pueda atender las necesidades que demanda nuestro municipio	N/A	porcentaje de la población de madres trabajadoras/p orientales atendido por 101	\$ 330.00	\$ 400.00	Anual	Porcentaje	\$ 1,317,085.00	\$ 278,000.00	\$ 302,000.00	\$ 124,600.00	\$ -	\$ -	\$ -			
5	UNIDAD DE REHABILITACION BASICA	Indicador de Gestión	2. Desarrollo social	2.6. Protección social	2.6.9 Otros de seguridad social y asistencia social	INDICADOR DE GESTIÓN	2	Ofrecer un espacio en donde se puedan rehabilitar las personas que han sufrido una lesión	N/A	porcentaje de la población de madres trabajadoras/p orientales atendido por 102	\$ 235.00	\$ 200.00	Anual	Porcentaje	\$ 288,956.00	\$ 35,000.00	\$ 14,000.00	\$ -	\$ -	\$ -	\$ -			

  
 LIC ERNESTO GARCIA JIMENEZ  
 DIRECTOR

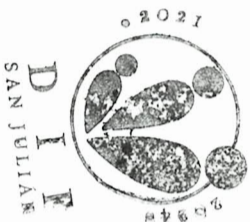


  
 LIC P ANA ROSA QUIVA HERNANDEZ  
 CONTADOR

Bajo protesta de decir verdad declaramos que los Estados Financieros y sus Notas son razonablemente correctos y responsabilidad del emisor.

MATRIZ DE INDICADORES PARA RESULTADOS / INDICADORES DE GESTIÓN  
 Ente público de F13.xlsx  
 Ejercicio fiscal 2022

Capítulo 7000 (Modificado)	Capítulo 8000 (Modificado)	Capítulo 9000 (Modificado)	Avance del Valor programa 1 (Numerador)	Avance del Valor programa 2 (Denominador)	Avance del Capítulo 1000 (Devengado)	Avance del Capítulo 2000 (Devengado)	Avance del Capítulo 3000 (Devengado)	Avance del Capítulo 4000 (Devengado)	Avance del Capítulo 5000 (Devengado)	Avance del Capítulo 6000 (Devengado)	Avance del Capítulo 7000 (Devengado)	Avance del Capítulo 8000 (Devengado)	Avance del Capítulo 9000 (Devengado)
0,00	0,00	0,00			2.882.512,98	470.832,20	547.430,21	1.154.309,65	20.863,85	0,00	0,00	0,00	0,00
\$ -	\$ -	\$ -	96	0	\$ 416.201,53	\$ 32.785,25	\$ 21.418,14	\$ 426.160,85	\$ -	\$ -	\$ -	\$ -	\$ -
\$ -	\$ -	\$ -	200	0	\$ 292.507,77	\$ 26.963,40	\$ 10.324,00	\$ -	\$ 12.948,00	\$ -	\$ -	\$ -	\$ -
\$ -	\$ -	\$ -	70	0	\$ 658.133,96	\$ 22.940,60	\$ 43.490,23	\$ -	\$ -	\$ -	\$ -	\$ -	\$ -
\$ -	\$ -	\$ -	400	0	\$ 1.160.101,02	\$ 360.029,50	\$ 463.420,04	\$ 728.148,80	\$ -	\$ -	\$ -	\$ -	\$ -
\$ -	\$ -	\$ -	200	0	\$ 355.568,70	\$ 28.113,45	\$ 8.777,80	\$ -	\$ 7.915,85	\$ -	\$ -	\$ -	\$ -



**EVALUACIÓN DE PROGRAMAS  
DIF SISTEMA PARA EL DESARROLLO INTEGRAL DE LA  
FAMILIA DEL MUNICIPIO DE SAN JULIÁN DIF  
DEL 1 DE JULIO AL 31 DE DICIEMBRE DE 2022**

**EVALUACIÓN DE PROGRAMAS 01 (DIF) ADMINISTRACION DE LOS  
RECURSOS PARA BRINDAR ATENCION A LA POBLACION VULNERABLE**

El objetivo principal de los programas manejados en la dirección del DIF Municipal es que lleguen a los beneficiarios para quienes fueron diseñados, buscando siempre la implementación de nuevos servicios, beneficios y apoyos, que son solicitados por diferentes grupos de población, siempre encaminando el trabajo del DIF a una mejora constante y variada en la atención a las personas y en la gestión de servicios o programas, con la finalidad de acarrear más recursos para cubrir un 85% de las necesidades que tiene la gente que se acerca a DIF a solicitar algún apoyo; logrando un incremento del 65% de programas para el corte anual.

Dentro del mismo trabajo de la dirección del DIF Municipal se organizan eventos masivos de carácter social; teniendo como finalidad organizar eventos de calidad donde se atienda a la población asistente en cualquiera de sus áreas, que permita a las familias vivir de una forma sana, en armonía y convivencia recreativa, trabajando en los siguientes: Semana de la Familia, esta actividad se lleva a cabo una vez al año, con la finalidad de trabajar la relación familiar de una manera armoniosa, donde este año se tuvo gran participación de la ciudadanía y sus familias.

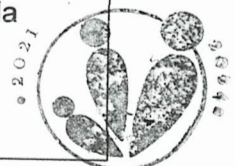
Se realizó el evento del día del padre con una participación extraordinaria de los papas un evento que motiva para seguir realizándola cada año.

**EVALUACIÓN DE PROGRAMAS  
02 UBR (Unidad Básica de Rehabilitación)**

El fin del área de UBR es atender a todos los pacientes que lleguen a la unidad de rehabilitación con o sin prescripción médica (ya que la unidad cuenta con la atención de una doctora especialista en rehabilitación física, que atiende cada mes los casos nuevos que requieren la prescripción médica), donde se les brinda una atención a un costo accesible dado por las condiciones de vulnerabilidad de algunos beneficiarios que son de escasos recursos, teniendo así un apoyo adicional para pacientes de escasos recursos, y que tienen por tiempo indefinido las terapias se manejan tres:

Tarifas de pago por sesión con un descuento del 50% y 100% del costo total de cada sesión, para así impulsar un programa integral y sostenible basado en la necesidad de cada paciente.

Se continúa trabajando con las medidas adecuadas ante la pandemia.



**D I F**  
SAN JULIÁN

**EVALUACIÓN DE PROGRAMAS 03 CAIC (Centro de Atención Infantil Comunitario),**

En el CAIC se tiene como objetivo dar un servicio de calidad mediante una formación académica sustentable en un programa ligado a la SEP, dotando a los menores de herramientas básicas para un desempeño pleno en su vida futura y mejorar el nivel de vida de los hijos de madres trabajadoras con un alto grado de vulnerabilidad, y así, contribuir a evitar que se tenga la omisión de cuidados por parte de los tutores de los alumnos. Faltan por cumplirse la meta de la ampliación del pasillo - corredor del CAIC para tener una mayor afluencia de los niños, gestión realizada al H. Ayuntamiento.

**EVALUACIÓN DE PROGRAMAS 04 UAVI (Unidad de Atención a la Violencia Intrafamiliar),**

Tiene como objetivo disminuir la cantidad de casos de violencia intrafamiliar y omisión de cuidados a menores, mediante las áreas (psicología, jurídico y trabajo social) requeridas por cada persona, para lograr una integración equitativa a los usuarios en situaciones vulnerables y con necesidad de atención u orientación sin generar un costo que el beneficiario no pueda cubrir por su condición. Se han gestionado proyectos que puedan ser accesibles a nuestra población que atendemos, así como de beneficios para los usuarios de la unidad de UAVI, teniendo una respuesta favorable de recursos para beneficiarias de la unidad, donde ellas puedan emprender su auto empleo en cualquier oficio que las mismas usuarias tengan conocimiento, esperando contar con el programa cada año, dado a la calificación otorgada por el DIF estatal del buen uso de los recursos.

**EVALUACIÓN DE PROGRAMAS  
05 Comedor Asistencial**

El objetivo del comedor es brindar atención Alimentaria a adultos mayores que viven solos o que tienen escasos recursos económicos para tener una alimentación básica y balanceada, donde el DIF les proporciona unos alimentos basados en una mejor nutrición adecuada a una persona de edad avanzada (60 años en adelante), se pretende incrementar el padrón de beneficiarios ya que se atienden de forma prioritaria 8 personas que no están inscritas en un padrón y que se encuentran en una lista de espera, la gestión ya está realizada, y gracias a la evaluación del programa se obtuvo la aceptación para el incremento de beneficiarios de un 20% mejorando la calidad de vida de nuestros usuarios. Se está trabajando en la gestión del incremento del subsidio anual que aporta el DIF estatal, para mejorar la calidad del servicio.



  
LIC ERNESTO GARCIA JIMENEZ

DIRECTOR



D I F  
SAN JULIÁN

  
L.C.P ANA ROSA OLIVA HERNANDEZ

CONTADOR



Bajo protesta de decir verdad declaramos que los Estados Financieros y sus Notas son razonablemente correctos y responsabilidad del emisor.