

DIF MUNICIPAL DE SAN JULIAN, JAL.
ESTADO ANALÍTICO DEL EJERCICIO DEL PRESUPUESTO DE EGRESOS
CLASIFICACIÓN POR OBJETO DEL GASTO (CAPITULO Y CONCEPTO)
AL 31 DE MARZO DEL 2023

CONCEPTO	EGRESOS					SUBEJERCICIO
	PRESUPUESTO DE EGRESOS APROBADO	AMPLIACIONES / REDUCCIONES	MODIFICADO	DEVENGADO	PAGADO	
SERVICIOS PERSONALES	\$0.00	\$0.00	\$0.00	\$707,441.72	\$707,441.72	-\$707,441.72
Remuneraciones al Personal de Carácter Permanente	\$0.00	\$0.00	\$0.00	\$630,725.59	\$630,725.59	-\$630,725.59
Remuneraciones al Personal de Carácter Transitorio	\$0.00	\$0.00	\$0.00	\$44,324.41	\$44,324.41	-\$44,324.41
Remuneraciones Adicionales Especiales	\$0.00	\$0.00	\$0.00	\$32,391.72	\$32,391.72	-\$32,391.72
Seguridad Social	\$0.00	\$0.00	\$0.00	\$0.00	\$0.00	\$0.00
Otras Prestaciones Sociales y Económicas	\$0.00	\$0.00	\$0.00	\$0.00	\$0.00	\$0.00
Previsiones	\$0.00	\$0.00	\$0.00	\$0.00	\$0.00	\$0.00
Pago de Estímulos a Servidores Públicos	\$0.00	\$0.00	\$0.00	\$0.00	\$0.00	\$0.00
MATERIALES Y SUMINISTROS	\$0.00	\$0.00	\$0.00	\$81,591.21	\$81,591.21	-\$81,591.21
Materiales de Administración, Emisión de documentos y Artículos Oficiales	\$0.00	\$0.00	\$0.00	\$21,915.52	\$21,915.52	-\$21,915.52
Alimentos y Utencilios	\$0.00	\$0.00	\$0.00	\$4,650.42	\$4,650.42	-\$4,650.42
Materias Primas y Materiales de Producción y Comercialización	\$0.00	\$0.00	\$0.00	\$0.00	\$0.00	\$0.00
Materiales y Artículos de Construcción y de Reparación	\$0.00	\$0.00	\$0.00	\$5,623.50	\$5,623.50	-\$5,623.50
Productos Químicos, Farmacéuticos y de Laboratorio	\$0.00	\$0.00	\$0.00	\$13,001.09	\$13,001.09	-\$13,001.09
Combustibles, Lubricantes y Aditivos	\$0.00	\$0.00	\$0.00	\$34,228.60	\$34,228.60	-\$34,228.60
Vestuario, Blancos, Prendas de Protección y Artículos Deportivos	\$0.00	\$0.00	\$0.00	\$0.00	\$0.00	\$0.00
Materiales y Suministros de Seguridad	\$0.00	\$0.00	\$0.00	\$0.00	\$0.00	\$0.00
Herramientas, Refacciones y Accesorios Menores	\$0.00	\$0.00	\$0.00	\$2,172.08	\$2,172.08	-\$2,172.08
SERVICIOS GENERALES	\$0.00	\$0.00	\$0.00	\$109,822.09	\$109,822.09	-\$109,822.09
Servicios Básicos	\$0.00	\$0.00	\$0.00	\$17,956.99	\$17,956.99	-\$17,956.99
Servicios de Arrendamiento	\$0.00	\$0.00	\$0.00	\$0.00	\$0.00	\$0.00
Servicios Profesionales, Científicos, Técnicos y Otros Servicios	\$0.00	\$0.00	\$0.00	\$39,389.64	\$39,389.64	-\$39,389.64
Servicios Financieros, Bancarios y Comerciales	\$0.00	\$0.00	\$0.00	\$20,768.54	\$20,768.54	-\$20,768.54
Servicios de Instalación, Reparación, Mantenimiento y Conservación	\$0.00	\$0.00	\$0.00	\$5,107.00	\$5,107.00	-\$5,107.00
Servicios de Comunicación Social y Publicidad	\$0.00	\$0.00	\$0.00	\$0.00	\$0.00	\$0.00
Servicios de Traslado y Viáticos	\$0.00	\$0.00	\$0.00	\$7,733.00	\$7,733.00	-\$7,733.00
Servicios Oficiales	\$0.00	\$0.00	\$0.00	\$15,794.96	\$15,794.96	-\$15,794.96
Otros Servicios Generales	\$0.00	\$0.00	\$0.00	\$3,071.96	\$3,071.96	-\$3,071.96
TRANSFERENCIAS, ASIGNACIONES, SUBSIDIOS Y OTRAS AYUDAS	\$0.00	\$0.00	\$0.00	\$261,614.84	\$261,614.84	-\$261,614.84



DIF MUNICIPAL DE SAN JULIAN, JAL.
ESTADO ANALÍTICO DEL EJERCICIO DEL PRESUPUESTO DE EGRESOS
CLASIFICACIÓN POR OBJETO DEL GASTO (CAPITULO Y CONCEPTO)
AL 31 DE MARZO DEL 2023

Transferencias Internas y Asignaciones al Sector Público	\$0.00	\$0.00	\$0.00	\$0.00	\$0.00	\$0.00
Transferencias al Resto del Sector Público	\$0.00	\$0.00	\$0.00	\$0.00	\$0.00	\$0.00
Subsidios y Subvenciones	\$0.00	\$0.00	\$0.00	\$0.00	\$0.00	\$0.00
Ayudas Sociales	\$0.00	\$0.00	\$0.00	\$261,614.84	\$261,614.84	-\$261,614.84
Pensiones y Jubilaciones	\$0.00	\$0.00	\$0.00	\$0.00	\$0.00	\$0.00
Transferencias a Fideicomisos, Mandatos y Análogos	\$0.00	\$0.00	\$0.00	\$0.00	\$0.00	\$0.00
Transferencias a la Seguridad Social	\$0.00	\$0.00	\$0.00	\$0.00	\$0.00	\$0.00
Donativos	\$0.00	\$0.00	\$0.00	\$0.00	\$0.00	\$0.00
Transferencias al Exterior	\$0.00	\$0.00	\$0.00	\$0.00	\$0.00	\$0.00
BIENES MUEBLES, INMUEBLES E INTANGIBLES	\$0.00	\$0.00	\$0.00	\$1,151.72	\$1,151.72	-\$1,151.72
Mobiliario y Equipo de Administración	\$0.00	\$0.00	\$0.00	\$1,151.72	\$1,151.72	-\$1,151.72
Mobiliario y Equipo Educacional y Recreativo	\$0.00	\$0.00	\$0.00	\$0.00	\$0.00	\$0.00
Equipo Instrumental Médico y de Laboratorio	\$0.00	\$0.00	\$0.00	\$0.00	\$0.00	\$0.00
Vehículos y Equipo de Transporte	\$0.00	\$0.00	\$0.00	\$0.00	\$0.00	\$0.00
Equipo de Defensa y Seguridad	\$0.00	\$0.00	\$0.00	\$0.00	\$0.00	\$0.00
Maquinaria, Otros Equipos y Herramientas	\$0.00	\$0.00	\$0.00	\$0.00	\$0.00	\$0.00
Activos Biológicos	\$0.00	\$0.00	\$0.00	\$0.00	\$0.00	\$0.00
Bienes Inmuebles	\$0.00	\$0.00	\$0.00	\$0.00	\$0.00	\$0.00
Activos Intangibles	\$0.00	\$0.00	\$0.00	\$0.00	\$0.00	\$0.00
INVERSIÓN PÚBLICA	\$0.00	\$0.00	\$0.00	\$0.00	\$0.00	\$0.00
Obra Pública en Bienes de Dominio Público	\$0.00	\$0.00	\$0.00	\$0.00	\$0.00	\$0.00
Obra Pública en Bienes de Dominio Propios	\$0.00	\$0.00	\$0.00	\$0.00	\$0.00	\$0.00
Proyectos Productivos y Acciones de Fomento	\$0.00	\$0.00	\$0.00	\$0.00	\$0.00	\$0.00
INVERSIONES FINANCIERAS Y OTRAS PROVISIONES	\$0.00	\$0.00	\$0.00	\$0.00	\$0.00	\$0.00
Inversiones para el Fomento de Actividades Productivas	\$0.00	\$0.00	\$0.00	\$0.00	\$0.00	\$0.00
Acciones y Participaciones de Capital	\$0.00	\$0.00	\$0.00	\$0.00	\$0.00	\$0.00
Compra de Títulos y Valores	\$0.00	\$0.00	\$0.00	\$0.00	\$0.00	\$0.00
Consección de Préstamos	\$0.00	\$0.00	\$0.00	\$0.00	\$0.00	\$0.00
Inversiones en Fideicomisos, Mandatos y Otros Análogos	\$0.00	\$0.00	\$0.00	\$0.00	\$0.00	\$0.00
Otras Inversiones Financieras	\$0.00	\$0.00	\$0.00	\$0.00	\$0.00	\$0.00
Provisiones para Contingencias y Otras Erogaciones Especiales	\$0.00	\$0.00	\$0.00	\$0.00	\$0.00	\$0.00
PARTICIPACIONES Y APORTACIONES	\$0.00	\$0.00	\$0.00	\$0.00	\$0.00	\$0.00



DIF MUNICIPAL DE SAN JULIAN, JAL.
ESTADO ANALÍTICO DEL EJERCICIO DEL PRESUPUESTO DE EGRESOS
CLASIFICACIÓN POR OBJETO DEL GASTO (CAPITULO Y CONCEPTO)
AL 31 DE MARZO DEL 2023

Participaciones	\$0.00	\$0.00	\$0.00	\$0.00	\$0.00	\$0.00
Aportaciones	\$0.00	\$0.00	\$0.00	\$0.00	\$0.00	\$0.00
Convenios	\$0.00	\$0.00	\$0.00	\$0.00	\$0.00	\$0.00
DEUDA PÚBLICA	\$0.00	\$0.00	\$0.00	\$0.00	\$0.00	\$0.00
Amortización de la Deuda Pública	\$0.00	\$0.00	\$0.00	\$0.00	\$0.00	\$0.00
Intereses de la Deuda Pública	\$0.00	\$0.00	\$0.00	\$0.00	\$0.00	\$0.00
Comisiones de la Deuda Pública	\$0.00	\$0.00	\$0.00	\$0.00	\$0.00	\$0.00
Gastos de la Deuda Pública	\$0.00	\$0.00	\$0.00	\$0.00	\$0.00	\$0.00
Costo por Coberturas	\$0.00	\$0.00	\$0.00	\$0.00	\$0.00	\$0.00
Apoyos Financieros	\$0.00	\$0.00	\$0.00	\$0.00	\$0.00	\$0.00
Adeudos de Ejercicios Anteriores (ADEFAS)	\$0.00	\$0.00	\$0.00	\$0.00	\$0.00	\$0.00
TOTAL	\$0.00	\$0.00	\$0.00	\$1,161,621.58	\$1,161,621.58	-\$1,161,621.58

DIRECTOR DEL SISTEMA DIF DE SAN JULIAN, JALISCO
LIC. ERNESTO GARCIA JIMENEZ




CONTADORA DEL SISTEMA DIF DE SAN JULIAN, JALISCO
L.C.P ANA ROSA OLIVA HERNANDEZ



DIF MUNICIPAL DE SAN JULIAN, JAL.
BALANZA DE COMPROBACION DE ENERO
AL 31 DE MARZO DEL 2023

Cuenta	Descripción de la Cuenta	SALDO INICIAL		MOVIMIENTOS		SALDO FINAL	
		Deudor	Acreedor	Deudor	Acreedor	Haber	Acreedor
1 ACTIVO							
1.1.1.1.0	Efectivo	\$ 0.00	\$ 0.00	\$ 0.00	\$ 0.00	\$ 0.00	\$ 0.00
1.1.1.2.0	Bancos/Tesorería	\$ 11,207.46	\$ 0.00	\$ 1,188,635.06	\$ 1,180,460.39	\$ 19,382.13	\$ 0.00
1.1.1.5.0	Fondos Con Afectación Específica	\$ 0.00	\$ 0.00	\$ 173,125.12	\$ 153,125.12	\$ 20,000.00	\$ 0.00
1.1.2.2.0	Cuentas por Cobrar a Corto Plazo	\$ 0.00	\$ 0.00	\$ 1,018,840.00	\$ 1,018,840.00	\$ 0.00	\$ 0.00
1.1.2.4.0	Ingresos por recuperar a Corto Plazo	\$ 0.00	\$ 0.00	\$ 169,795.06	\$ 169,795.06	\$ 0.00	\$ 0.00
1.1.2.6.0	Préstamos otorgados a Corto Plazo	\$ 0.00	\$ 0.00	\$ 0.00	\$ 0.00	\$ 0.00	\$ 0.00
1.1.2.9.0	Otros Derechos a Recibo efectivo o equivalentes	\$ 0.00	\$ 0.00	\$ 0.00	\$ 0.00	\$ 0.00	\$ 0.00
1.1.5.1.0	Almacen de Materiales y Suministros de Consumo	\$ 0.00	\$ 0.00	\$ 0.00	\$ 0.00	\$ 0.00	\$ 0.00
1.2.3.3.0	Infraestructura	\$ 32,640.00	\$ 0.00	\$ 0.00	\$ 0.00	\$ 32,640.00	\$ 0.00
1.2.3.5.0	Contrucciones en Proceso de Bienes de Dominio Público	\$ 0.00	\$ 0.00	\$ 0.00	\$ 0.00	\$ 0.00	\$ 0.00
1.2.3.5.7	Instalaciones y Equipamiento en Construcciones en Proceso	\$ 0.00	\$ 0.00	\$ 0.00	\$ 0.00	\$ 0.00	\$ 0.00
1.2.4.1.0	Mobiliario y Equipo de Administración	\$ 219,378.28	\$ 0.00	\$ 0.00	\$ 0.00	\$ 219,378.28	\$ 0.00
1.2.4.1.1	Muebles de Oficina y Estantería	\$ 0.00	\$ 0.00	\$ 1,151.72	\$ 0.00	\$ 1,151.72	\$ 0.00
1.2.4.1.2	Muebles, Excepto de Oficina y Estantería	\$ 22,656.56	\$ 0.00	\$ 0.00	\$ 0.00	\$ 22,656.56	\$ 0.00
1.2.4.1.3	Equipo de Cómputo y de Tecnologías de la Información	\$ 280,596.14	\$ 0.00	\$ 0.00	\$ 0.00	\$ 280,596.14	\$ 0.00
1.2.4.1.9	Otros Mobiliarios y Equipos de Administración	\$ 7,915.85	\$ 0.00	\$ 0.00	\$ 0.00	\$ 7,915.85	\$ 0.00
1.2.4.2.1	Equipos y Aparatos Audiviales	\$ 84,891.46	\$ 0.00	\$ 0.00	\$ 0.00	\$ 84,891.46	\$ 0.00
1.2.4.2.3	Cámaras fotográficas y de Video	\$ 0.00	\$ 0.00	\$ 0.00	\$ 0.00	\$ 0.00	\$ 0.00
1.2.4.2.9	Otro Mobiliario y Equipo Educativo y Recreativo	\$ 180,754.81	\$ 0.00	\$ 0.00	\$ 0.00	\$ 180,754.81	\$ 0.00
1.2.4.6.0	Maquinaria, otros Equipos y Herramientas	\$ 196,600.01	\$ 0.00	\$ 0.00	\$ 0.00	\$ 196,600.01	\$ 0.00
1.2.4.6.2	Maquinaria y Equipo Industrial	\$ 0.00	\$ 0.00	\$ 0.00	\$ 0.00	\$ 0.00	\$ 0.00
1.2.4.6.7	Herramientas y Máquinas-Herramientas	\$ 0.00	\$ 0.00	\$ 0.00	\$ 0.00	\$ 0.00	\$ 0.00
1.2.5.1.0	Software	\$ 8,665.20	\$ 0.00	\$ 0.00	\$ 0.00	\$ 8,665.20	\$ 0.00
1 ACTIVO		\$ 1,045,305.77	\$ 0.00	\$ 2,551,546.96	\$ 2,522,220.57	\$ 1,074,632.16	\$ 0.00
2 PASIVO							



2.1.1.1.0	Servicios Personales Por Pagar a Corto Plazo	\$ 0.00	\$ 0.00	\$ 682,361.72	\$ 682,361.72	\$ 0.00	\$ 0.00
2.1.1.2.0	Proveedores por Pagar a Corto Plazo	\$ 0.00	\$ 0.00	\$ 192,565.02	\$ 192,565.02	\$ 0.00	\$ 0.00
2.1.1.3.0	Contratistas por Obras Públicas por Pagar a Corto Plazo	\$ 0.00	\$ 0.00	\$ 0.00	\$ 0.00	\$ 0.00	\$ 0.00
2.1.1.5.0	Transferencias Otorgadas por Pagar a Corto Plazo	\$ 0.00	\$ 0.00	\$ 261,614.84	\$ 261,614.84	\$ 0.00	\$ 0.00
2.1.1.7.0	Retenciones y Contribuciones por Pagar a Corto Plazo	\$ 0.00	\$ 42,744.65	\$ 47,657.00	\$ 48,818.19	\$ 0.00	\$ 43,905.84
2.1.1.9.0	Otras Cuentas por Pagar a Corto Plazo	\$ 0.00	\$ 0.00	\$ 0.00	\$ 0.00	\$ 0.00	\$ 0.00
2.1.5.1.0	Ingresos Cobrados por Adelantado a Corto Plazo	\$ 0.00	\$ 0.00	\$ 0.00	\$ 0.00	\$ 0.00	\$ 0.00
2.2.3.3.0	Préstamos de la Deuda Interna por Pagar a Largo Plazo	\$ 0.00	\$ 0.00	\$ 0.00	\$ 0.00	\$ 0.00	\$ 0.00

2 PASIVO		\$ 0.00	\$ 42,744.65	\$ 1,184,198.58	\$ 1,185,359.77	\$ 0.00	\$ 43,905.84
-----------------	--	----------------	---------------------	------------------------	------------------------	----------------	---------------------

3 HACIENDA PÚBLICA / PATRIMONIO

3.2.1.0.0	Resultados del Ejercicio: (Ahorro/ Desahorro)	\$ 0.00	\$ 0.00	\$ 0.00	\$ 28,165.20	\$ 0.00	\$ 28,165.20
3.2.2.0.0	Resultado de Ejercicios Anteriores	\$ 0.00	\$ 1,002,561.10	\$ 0.00	\$ 0.00	\$ 0.00	\$ 1,002,561.10
3.2.5.0.0	Revalúos	\$ 0.00	\$ 0.02	\$ 0.00	\$ 0.00	\$ 0.00	\$ 0.02
3 HACIENDA PÚBLICA / PATRIMONIO		\$ 0.00	\$ 1,002,561.12	\$ 0.00	\$ 28,165.20	\$ 0.00	\$ 1,030,726.32

4 INGRESOS Y OTROS BENEFICIOS

4.1.1.1.0	Impuesto sobre los Ingresos	\$ 0.00	\$ 0.00	\$ 0.00	\$ 0.00	\$ 0.00	\$ 0.00
4.1.1.2.0	Impuestos sobre el Patrimonio	\$ 0.00	\$ 0.00	\$ 0.00	\$ 0.00	\$ 0.00	\$ 0.00
4.1.1.3.0	Impuesto sobre la producción, el consumo y las transacciones	\$ 0.00	\$ 0.00	\$ 0.00	\$ 0.00	\$ 0.00	\$ 0.00
4.1.1.4.0	Impuesto al comercio exterior	\$ 0.00	\$ 0.00	\$ 0.00	\$ 0.00	\$ 0.00	\$ 0.00
4.1.1.5.0	Impuestos sobre Nóminas y Asimilables	\$ 0.00	\$ 0.00	\$ 0.00	\$ 0.00	\$ 0.00	\$ 0.00
4.1.1.7.0	Accesorios	\$ 0.00	\$ 0.00	\$ 0.00	\$ 0.00	\$ 0.00	\$ 0.00
4.1.1.8.0	Impuestos no Comprendidos en la Ley de Ingresos Vigente, Causados	\$ 0.00	\$ 0.00	\$ 0.00	\$ 0.00	\$ 0.00	\$ 0.00
4.1.1.9.0	Otros Impuestos	\$ 0.00	\$ 0.00	\$ 0.00	\$ 0.00	\$ 0.00	\$ 0.00
4.1.2.1.0	Aportaciones para Fondos de Vivienda	\$ 0.00	\$ 0.00	\$ 0.00	\$ 0.00	\$ 0.00	\$ 0.00
4.1.2.2.0	Cuotas para el Seguro Social	\$ 0.00	\$ 0.00	\$ 0.00	\$ 0.00	\$ 0.00	\$ 0.00
4.1.2.3.0	Cuotas de Ahorro para el Retiro	\$ 0.00	\$ 0.00	\$ 0.00	\$ 0.00	\$ 0.00	\$ 0.00
4.1.2.4.0	Accesorios	\$ 0.00	\$ 0.00	\$ 0.00	\$ 0.00	\$ 0.00	\$ 0.00
4.1.2.9.0	Otras Cuotas y Aportaciones para la Seguridad Social	\$ 0.00	\$ 0.00	\$ 0.00	\$ 0.00	\$ 0.00	\$ 0.00
4.1.3.1.0	Contribucion de mejoras por obras públicas	\$ 0.00	\$ 0.00	\$ 0.00	\$ 0.00	\$ 0.00	\$ 0.00
4.1.3.2.0	Contribuciones de Mejoras no Comprendidas en la Ley de Ingresos	\$ 0.00	\$ 0.00	\$ 0.00	\$ 0.00	\$ 0.00	\$ 0.00
4.1.4.1.0	Derechos por el uso, goce, aprovechamientos o explotación de biene	\$ 0.00	\$ 0.00	\$ 0.00	\$ 0.00	\$ 0.00	\$ 0.00
4.1.4.2.0	Derechos a los hidrocarburos	\$ 0.00	\$ 0.00	\$ 0.00	\$ 0.00	\$ 0.00	\$ 0.00
4.1.4.3.0	Derechos por prestación de servicios	\$ 0.00	\$ 0.00	\$ 0.00	\$ 0.00	\$ 0.00	\$ 0.00



4.1.4.4.0	Accesorios	\$ 0.00	\$ 0.00	\$ 0.00	\$ 0.00	\$ 0.00	\$ 0.00
4.1.4.5.0	Derechos no Comprendidos en la Ley de Ingresos Vigente, Causados	\$ 0.00	\$ 0.00	\$ 0.00	\$ 0.00	\$ 0.00	\$ 0.00
4.1.4.9.0	Otros Derechos	\$ 0.00	\$ 0.00	\$ 0.00	\$ 0.00	\$ 0.00	\$ 0.00
4.1.5.1.0	Productos derivados del uso y aprovechamiento de bienes no sujetos	\$ 0.00	\$ 0.00	\$ 0.00	\$ 30,021.06	\$ 0.00	\$ 30,021.06
4.1.5.2.0	Enajenación de bienes muebles no sujetos a ser inventariados	\$ 0.00	\$ 0.00	\$ 0.00	\$ 0.00	\$ 0.00	\$ 0.00
4.1.5.4.0	Productos no Comprendidos en la Ley de Ingresos Vigente, Causados	\$ 0.00	\$ 0.00	\$ 0.00	\$ 0.00	\$ 0.00	\$ 0.00
4.1.6.0.0	Aprovechamientos de tipo corriente	\$ 0.00	\$ 0.00	\$ 0.00	\$ 0.00	\$ 0.00	\$ 0.00
4.1.6.1.0	Incentivos derivados de la Colaboración Fiscal	\$ 0.00	\$ 0.00	\$ 0.00	\$ 0.00	\$ 0.00	\$ 0.00
4.1.6.3.0	Indemnizaciones	\$ 0.00	\$ 0.00	\$ 0.00	\$ 0.00	\$ 0.00	\$ 0.00
4.1.6.6.0	Aprovechamientos por Participaciones Derivadas de la aplicación de	\$ 0.00	\$ 0.00	\$ 0.00	\$ 0.00	\$ 0.00	\$ 0.00
4.1.6.8.0	Aprovechamientos por Cooperaciones	\$ 0.00	\$ 0.00	\$ 0.00	\$ 0.00	\$ 0.00	\$ 0.00
4.1.6.9.0	Otros Aprovechamientos	\$ 0.00	\$ 0.00	\$ 0.00	\$ 107,154.00	\$ 0.00	\$ 107,154.00
4.1.7.1.0	Ingresos por venta de bienes y servicios producidos en establecimientos	\$ 0.00	\$ 0.00	\$ 0.00	\$ 0.00	\$ 0.00	\$ 0.00
4.1.7.2.0	Ingresos por venta de bienes y servicios de organismos descentralizados	\$ 0.00	\$ 0.00	\$ 0.00	\$ 0.00	\$ 0.00	\$ 0.00
4.1.7.3.0	Ingresos de operación de Entidades Paraestatales empresariales no financieras	\$ 0.00	\$ 0.00	\$ 0.00	\$ 0.00	\$ 0.00	\$ 0.00
4.1.7.4.0	Ingresos de Operación de Entidades Paraestatales Empresariales y no financieras	\$ 0.00	\$ 0.00	\$ 0.00	\$ 0.00	\$ 0.00	\$ 0.00
4.1.7.5.0	Ingresos por Venta de Bienes y Prestación de Servicios de Entidades	\$ 0.00	\$ 0.00	\$ 0.00	\$ 0.00	\$ 0.00	\$ 0.00
4.1.7.6.0	Ingresos por Venta de Bienes y Prestación de Servicios de Entidades	\$ 0.00	\$ 0.00	\$ 0.00	\$ 0.00	\$ 0.00	\$ 0.00
4.1.7.7.0	Ingresos por Venta de Bienes y Prestación de Servicios de Fideicomisos	\$ 0.00	\$ 0.00	\$ 0.00	\$ 0.00	\$ 0.00	\$ 0.00
4.1.7.8.0	Ingresos por Venta de Bienes y Prestación de Servicios de los Poderes	\$ 0.00	\$ 0.00	\$ 0.00	\$ 0.00	\$ 0.00	\$ 0.00
4.1.9.1.0	Contribuciones no comprendidas en las Fracciones de la ley de Ingresos	\$ 0.00	\$ 0.00	\$ 0.00	\$ 0.00	\$ 0.00	\$ 0.00
4.1.9.2.0	Contribuciones de Mejoras, Derechos, Productos y Aprovechamientos	\$ 0.00	\$ 0.00	\$ 0.00	\$ 0.00	\$ 0.00	\$ 0.00
4.2.1.1.0	Participaciones	\$ 0.00	\$ 0.00	\$ 0.00	\$ 0.00	\$ 0.00	\$ 0.00
4.2.1.2.0	Aportaciones	\$ 0.00	\$ 0.00	\$ 0.00	\$ 32,620.00	\$ 0.00	\$ 32,620.00
4.2.1.3.0	Convenios	\$ 0.00	\$ 0.00	\$ 0.00	\$ 51,340.00	\$ 0.00	\$ 51,340.00
4.2.1.4.0	Fondos Distintos de Aportaciones	\$ 0.00	\$ 0.00	\$ 0.00	\$ 0.00	\$ 0.00	\$ 0.00
4.2.1.5.0	Fondos Distintos de Aportaciones	\$ 0.00	\$ 0.00	\$ 0.00	\$ 0.00	\$ 0.00	\$ 0.00
4.2.2.1.0	Transferencias Internas y Asignaciones al Sector Público	\$ 0.00	\$ 0.00	\$ 0.00	\$ 967,500.00	\$ 0.00	\$ 967,500.00
4.2.2.2.0	Transferencias al Resto del Sector Público	\$ 0.00	\$ 0.00	\$ 0.00	\$ 0.00	\$ 0.00	\$ 0.00
4.2.2.3.0	Subsidios y Subvenciones	\$ 0.00	\$ 0.00	\$ 0.00	\$ 0.00	\$ 0.00	\$ 0.00
4.2.2.4.0	Ayudas Sociales	\$ 0.00	\$ 0.00	\$ 0.00	\$ 0.00	\$ 0.00	\$ 0.00
4.2.2.5.0	Pensiones y Jubilaciones	\$ 0.00	\$ 0.00	\$ 0.00	\$ 0.00	\$ 0.00	\$ 0.00
4.2.2.6.0	Transferencias a Fideicomisos, mandatos y Análogos	\$ 0.00	\$ 0.00	\$ 0.00	\$ 0.00	\$ 0.00	\$ 0.00
4.2.2.7.0	Transferencias del Fondo Mexicano del Petróleo para la Estabilización	\$ 0.00	\$ 0.00	\$ 0.00	\$ 0.00	\$ 0.00	\$ 0.00
4 INGRESOS Y OTROS BENEFICIOS		\$ 0.00	\$ 0.00	\$ 0.00	\$ 1,188,635.06	\$ 0.00	\$ 1,188,635.06



5 GASTOS Y OTRAS PERDIDAS

5.1.1.1.0	Remuneraciones al Personal de Caràcter Permanente	\$ 0.00	\$ 0.00	\$ 630,725.59	\$ 0.00	\$ 630,725.59	\$ 0.00
5.1.1.2.0	Remuneraciones al Personal de Caràcter Transitorio	\$ 0.00	\$ 0.00	\$ 44,324.41	\$ 0.00	\$ 44,324.41	\$ 0.00
5.1.1.3.0	Remuneraciones Adicionales y Especiales	\$ 0.00	\$ 0.00	\$ 32,391.72	\$ 0.00	\$ 32,391.72	\$ 0.00
5.1.1.5.0	Otras Prestaciones Sociales y Econòmicas	\$ 0.00	\$ 0.00	\$ 0.00	\$ 0.00	\$ 0.00	\$ 0.00
5.1.2.1.0	Meriales de Administraciòn, Emisiòn de documentos y Articulos Ofici	\$ 0.00	\$ 0.00	\$ 21,915.52	\$ 0.00	\$ 21,915.52	\$ 0.00
5.1.2.2.0	Alimentos y Utensilios	\$ 0.00	\$ 0.00	\$ 4,650.42	\$ 0.00	\$ 4,650.42	\$ 0.00
5.1.2.3.0	Materias Primas y Meriales de Producciòn y Comercializaciòn	\$ 0.00	\$ 0.00	\$ 0.00	\$ 0.00	\$ 0.00	\$ 0.00
5.1.2.4.0	Meriales y Articulos de Construcciòn y de reparaciòn	\$ 0.00	\$ 0.00	\$ 5,623.50	\$ 0.00	\$ 5,623.50	\$ 0.00
5.1.2.5.0	Productos Químicos, Farmacèuticos y de Laboratorio	\$ 0.00	\$ 0.00	\$ 13,001.09	\$ 0.00	\$ 13,001.09	\$ 0.00
5.1.2.6.0	Combustibles, Lubricantes y Aditivos	\$ 0.00	\$ 0.00	\$ 34,228.60	\$ 0.00	\$ 34,228.60	\$ 0.00
5.1.2.7.0	Vestuario, Blancos, Prendas de Protecciòn y Articulos Deportivos	\$ 0.00	\$ 0.00	\$ 0.00	\$ 0.00	\$ 0.00	\$ 0.00
5.1.2.9.0	Herramientas, Refacciones y Accesorios menores	\$ 0.00	\$ 0.00	\$ 2,172.08	\$ 0.00	\$ 2,172.08	\$ 0.00
5.1.3.1.0	Servicios Básicos	\$ 0.00	\$ 0.00	\$ 17,956.99	\$ 0.00	\$ 17,956.99	\$ 0.00
5.1.3.3.0	Servicios Profesionales, Científicos y Técnicos y Otros Servicios	\$ 0.00	\$ 0.00	\$ 39,389.64	\$ 0.00	\$ 39,389.64	\$ 0.00
5.1.3.4.0	Servicios Financieros, Bancarios y Comerciales	\$ 0.00	\$ 0.00	\$ 20,768.54	\$ 0.00	\$ 20,768.54	\$ 0.00
5.1.3.5.0	Servicios de Instalaciòn, Reparaciòn, Mantenimiento y Conservaciòn	\$ 0.00	\$ 0.00	\$ 5,107.00	\$ 0.00	\$ 5,107.00	\$ 0.00
5.1.3.7.0	Servicios de Traslado y Viáticos	\$ 0.00	\$ 0.00	\$ 7,733.00	\$ 0.00	\$ 7,733.00	\$ 0.00
5.1.3.8.0	Servicios Oficiales	\$ 0.00	\$ 0.00	\$ 15,794.96	\$ 0.00	\$ 15,794.96	\$ 0.00
5.1.3.9.0	Otros Servicios Generales	\$ 0.00	\$ 0.00	\$ 3,071.96	\$ 0.00	\$ 3,071.96	\$ 0.00
5.2.4.1.0	Ayudas Sociales a Personas	\$ 0.00	\$ 0.00	\$ 261,614.84	\$ 0.00	\$ 261,614.84	\$ 0.00
5.2.4.2.0	Becas	\$ 0.00	\$ 0.00	\$ 0.00	\$ 0.00	\$ 0.00	\$ 0.00
5 GASTOS Y OTRAS PERDIDAS		\$ 0.00	\$ 0.00	\$ 1,160,469.86	\$ 0.00	\$ 1,160,469.86	\$ 0.00

6 CUENTAS DE CIERRE CONTABLE

6.2.0.0.0	AHORRO DE LA GESTION	\$ 0.00	\$ 0.00	\$ 120,698.18	\$ 0.00	\$ 120,698.18	\$ 0.00
6.3.0.0.0	DESAHORRO DE LA GESTION	\$ 0.00	\$ 0.00	-\$ 92,532.98	\$ 0.00	-\$ 92,532.98	\$ 0.00
6 CUENTAS DE CIERRE CONTABLE		\$ 0.00	\$ 0.00	\$ 28,165.20	\$ 0.00	\$ 28,165.20	\$ 0.00

8 CUENTAS DE ORDEN PRESUPUESTAL


8.1.1.0.0	Ley de Ingresos Estimada	\$ 0.00	\$ 0.00	\$ 0.00	\$ 0.00	\$ 0.00	\$ 0.00
8.1.2.0.0	Ley de Ingresos por Ejecutar	\$ 0.00	\$ 0.00	\$ 1,188,635.06	\$ 0.00	\$ 0.00	\$ 746,364.94
8.1.3.0.0	Ley de Ingresos Modificada	\$ 0.00	\$ 0.00	\$ 0.00	\$ 0.00	\$ 0.00	\$ 0.00
8.1.4.0.0	Ley de Ingresos Devengada	\$ 0.00	\$ 0.00	\$ 1,188,635.06	\$ 1,188,635.06	\$ 0.00	\$ 0.00
8.1.5.0.0	Ley de Ingresos Recaudada	\$ 0.00	\$ 0.00	\$ 0.00	\$ 1,188,635.06	\$ 0.00	-\$ 746,364.94
8.2.1.0.0	Presupuesto de Egresos Aprobado	\$ 0.00	\$ 0.00	\$ 0.00	\$ 0.00	\$ 0.00	\$ 0.00
8.2.2.0.0	Presupuesto de Egresos por Ejercer	\$ 0.00	\$ 0.00	\$ 0.00	\$ 1,161,621.58	-\$ 1,161,621.58	\$ 0.00
8.2.3.0.0	Presupuesto Modificado	\$ 0.00	\$ 0.00	\$ 0.00	\$ 0.00	\$ 0.00	\$ 0.00
8.2.4.0.0	Presupuesto de Egresos Comprometido	\$ 0.00	\$ 0.00	\$ 1,161,621.58	\$ 1,161,621.58	\$ 0.00	\$ 0.00



8.2.5.0.0	Presupuesto de Egresos Devengado	\$ 0.00	\$ 0.00	\$ 1,161,621.58	\$ 1,161,621.58	\$ 0.00	\$ 0.00
8.2.6.0.0	Presupuesto de Egresos Ejercido	\$ 0.00	\$ 0.00	\$ 1,161,621.58	\$ 1,161,621.58	\$ 0.00	\$ 0.00
8.2.7.0.0	Presupuesto de Egresos Pagado	\$ 0.00	\$ 0.00	\$ 1,161,621.58	\$ 0.00	\$ 1,161,621.58	\$ 0.00
8 CUENTAS DE ORDEN PRESUPUESTAL		\$ 0.00	\$ 0.00	\$ 7,023,756.44	\$ 7,023,756.44	\$ 0.00	\$ 0.00
<i>Sumas Iguales</i>		\$ 1,045,305.77	\$ 1,045,305.77	\$ 11,948,137.04	\$ 11,948,137.04	\$ 2,263,267.22	\$ 2,263,267.22


 DIRECTOR DEL SISTEMA DIF DE SAN JULIAN, JALISCO
 LIC. ERNESTO GARCIA JIMENEZ




 CONTADORA DEL SISTEMA DIF DE SAN JULIAN, JALISCO
 L.C.P ANA ROSA OLIVA HERNANDEZ

DIF MUNICIPAL DE SAN JULIAN, JAL.
ESTADO ANALÍTICO DE INGRESOS POR RUBRO DE INGRESO
AL 31 DE MARZO DEL 2023

Rubro del Ingreso	INGRESO					Diferencia	% Avance de Recaudación
	Ingresos Estimados	Ampliaciones y Reducciones	Modificado	Devengado	Recaudado		
I IMPUESTOS	\$0.00	\$0.00	\$0.00	\$0.00	\$0.00	\$0.00	0%
Impuestos Sobre los Ingresos	\$0.00	\$0.00	\$0.00	\$0.00	\$0.00	\$0.00	0%
Impuestos Sobre Patrimonio	\$0.00	\$0.00	\$0.00	\$0.00	\$0.00	\$0.00	0%
Impuestos Sobre la Producción, el Consumo y las Transacciones	\$0.00	\$0.00	\$0.00	\$0.00	\$0.00	\$0.00	0%
Impuestos al Comercio Exterior	\$0.00	\$0.00	\$0.00	\$0.00	\$0.00	\$0.00	0%
Impuestos Sobre Nóminas y Asimilables	\$0.00	\$0.00	\$0.00	\$0.00	\$0.00	\$0.00	0%
Impuestos Ecológicos	\$0.00	\$0.00	\$0.00	\$0.00	\$0.00	\$0.00	0%
Accesorios	\$0.00	\$0.00	\$0.00	\$0.00	\$0.00	\$0.00	0%
Otros Impuestos	\$0.00	\$0.00	\$0.00	\$0.00	\$0.00	\$0.00	0%
II CUOTAS Y APORTACIONES DE SEGURIDAD SOCIAL	\$0.00	\$0.00	\$0.00	\$0.00	\$0.00	\$0.00	0%
Cuotas y Aportaciones de Seguridad Social	\$0.00	\$0.00	\$0.00	\$0.00	\$0.00	\$0.00	0%
III CONTRIBUCIONES DE MEJORA	\$0.00	\$0.00	\$0.00	\$0.00	\$0.00	\$0.00	0%
Contribuciones de Mejoras por Obras Públicas	\$0.00	\$0.00	\$0.00	\$0.00	\$0.00	\$0.00	0%
IV DERECHOS	\$0.00	\$0.00	\$0.00	\$0.00	\$0.00	\$0.00	0%
Derechos por el Uso, Goce, Aprovechamiento o Explotación de Bienes de Dominio Público	\$0.00	\$0.00	\$0.00	\$0.00	\$0.00	\$0.00	0%
Derecho a los Hidrocarburos	\$0.00	\$0.00	\$0.00	\$0.00	\$0.00	\$0.00	0%
Derechos por Prestación de Servicios	\$0.00	\$0.00	\$0.00	\$0.00	\$0.00	\$0.00	0%
Otros Derechos	\$0.00	\$0.00	\$0.00	\$0.00	\$0.00	\$0.00	0%
Accesorios	\$0.00	\$0.00	\$0.00	\$0.00	\$0.00	\$0.00	0%
V CONTRIBUCIONES NO COMPRENDIDAS EN LAS FRACCIONES ANTERIORES, CAUSADAS EN EJERCICIOS FISCALES ANTERIORES	\$0.00	\$0.00	\$0.00	\$0.00	\$0.00	\$0.00	0%
VI PRODUCTOS	\$0.00	\$0.00	\$0.00	\$30,021.06	\$30,021.06	\$30,021.06	0%
Productos de Tipo Corriente	\$0.00	\$0.00	\$0.00	\$30,021.06	\$30,021.06	\$30,021.06	0%
Productos de Capital	\$0.00	\$0.00	\$0.00	\$0.00	\$0.00	\$0.00	0%
Accesorios	\$0.00	\$0.00	\$0.00	\$0.00	\$0.00	\$0.00	0%
VII APROVECHAMIENTOS	\$0.00	\$0.00	\$0.00	\$107,154.00	\$107,154.00	\$107,154.00	0%
Aprovechamientos de Tipo corriente	\$0.00	\$0.00	\$0.00	\$0.00	\$0.00	\$0.00	0%



DIF MUNICIPAL DE SAN JULIAN, JAL.
ESTADO ANALÍTICO DE INGRESOS POR RUBRO DE INGRESO
AL 31 DE MARZO DEL 2023

Aprovechamientos de Capital	\$0.00	\$0.00	\$0.00	\$0.00	\$0.00	\$0.00	\$0.00	0%
Otros Aprovechamientos	\$0.00	\$0.00	\$0.00	\$107,154.00	\$107,154.00	\$107,154.00	\$107,154.00	0%
Accesorios	\$0.00	\$0.00	\$0.00	\$0.00	\$0.00	\$0.00	\$0.00	0%
VIII PARTICIPACIONES Y APORTACIONES	\$0.00	\$0.00	\$0.00	\$83,960.00	\$83,960.00	\$83,960.00	\$83,960.00	0%
Participaciones	\$0.00	\$0.00	\$0.00	\$0.00	\$0.00	\$0.00	\$0.00	0%
Aportaciones	\$0.00	\$0.00	\$0.00	\$32,620.00	\$32,620.00	\$32,620.00	\$32,620.00	0%
Convenios	\$0.00	\$0.00	\$0.00	\$51,340.00	\$51,340.00	\$51,340.00	\$51,340.00	0%
TRANSFERENCIAS, SUBSIDIOS Y OTRAS AYUDAS	\$0.00	\$0.00	\$0.00	-\$967,500.00	-\$967,500.00	-\$967,500.00	-\$967,500.00	0%
4221 Transferencias internas y asignaciones al Sector Público	\$0.00	\$0.00	\$0.00	-\$967,500.00	-\$967,500.00	-\$967,500.00	-\$967,500.00	0%
Transferencias al Resto del Sector Público	\$0.00	\$0.00	\$0.00	\$0.00	\$0.00	\$0.00	\$0.00	0%
Subsidios y Subenciones	\$0.00	\$0.00	\$0.00	\$0.00	\$0.00	\$0.00	\$0.00	0%
Ayudas Sociales	\$0.00	\$0.00	\$0.00	\$0.00	\$0.00	\$0.00	\$0.00	0%
Pensiones y Jubilaciones	\$0.00	\$0.00	\$0.00	\$0.00	\$0.00	\$0.00	\$0.00	0%
Transferencias a Fideicomisos, mandatos y Análogos	\$0.00	\$0.00	\$0.00	\$0.00	\$0.00	\$0.00	\$0.00	0%
INGRESOS DERIVADOS DE FINANCIAMIENTO	\$0.00	\$0.00	\$0.00	\$0.00	\$0.00	\$0.00	\$0.00	0%
1111 Edeudamiento Interno	\$0.00	\$0.00	\$0.00	\$0.00	\$0.00	\$0.00	\$0.00	0%
TOTAL	\$0.00	\$0.00	\$0.00	-\$746,364.94	-\$746,364.94	-\$746,364.94	-\$746,364.94	0%

TRIBUTARIOS	Estimación Anual	Ampliaciones y Reducciones	Modificado	Devengado	Recaudado	Diferencia	% Avance de Recaudación
Impuestos sobre los ingresos	\$0.00	\$0.00	\$0.00	\$0.00	\$0.00	\$0.00	0%
Impuestos sobre el patrimonio	\$0.00	\$0.00	\$0.00	\$0.00	\$0.00	\$0.00	0%
Impuesto sobre la producción, el consumo y las transacciones	\$0.00	\$0.00	\$0.00	\$0.00	\$0.00	\$0.00	0%
Impuestos al comercio exterior	\$0.00	\$0.00	\$0.00	\$0.00	\$0.00	\$0.00	0%
Impuestos Sobre Nóminas y Asimilables	\$0.00	\$0.00	\$0.00	\$0.00	\$0.00	\$0.00	0%
Impuestos Ecológicos	\$0.00	\$0.00	\$0.00	\$0.00	\$0.00	\$0.00	0%
Accesorios	\$0.00	\$0.00	\$0.00	\$0.00	\$0.00	\$0.00	0%
Otros Impuestos	\$0.00	\$0.00	\$0.00	\$0.00	\$0.00	\$0.00	0%
SUBTOTAL TRIBUTARIOS	\$0.00	\$0.00	\$0.00	\$0.00	\$0.00	\$0.00	0%




NO TRIBUTARIOS	Estimación Anual	Ampliaciones y Reducciones	Modificado	Devengado	Recaudado	Diferencia	% Avance de Recaudación
I CUOTAS Y APORTACIONES DE SEGURIDAD SOCIAL	\$0.00	\$0.00	\$0.00	\$0.00	\$0.00	\$0.00	0%
II CONTRIBUCIONES DE MEJORAS	\$0.00	\$0.00	\$0.00	\$0.00	\$0.00	\$0.00	0%
III DERECHOS	\$0.00	\$0.00	\$0.00	\$0.00	\$0.00	\$0.00	0%
IV PRODUCTOS	\$0.00	\$0.00	\$0.00	\$30,021.06	\$30,021.06	\$30,021.06	0%

DIF MUNICIPAL DE SAN JULIAN, JAL.
ESTADO ANALÍTICO DE INGRESOS POR RUBRO DE INGRESO
AL 31 DE MARZO DEL 2023

V APROVECHAMIENTOS	\$0.00	\$0.00	\$0.00	\$107,154.00	\$107,154.00	\$107,154.00	0%
SUBTOTAL NO TRIBUTARIOS	\$0.00	\$0.00	\$0.00	\$137,175.06	\$137,175.06	\$137,175.06	0%
TOTALES	\$0.00	\$0.00	\$0.00	\$137,175.06	\$137,175.06	\$137,175.06	0%

DIRECTOR DEL SISTEMA DIF DE SAN JULIAN, JALISCO
LIC. ERNESTO GARCIA JIMENEZ





CONTADORA DEL SISTEMA DIF DE SAN JULIAN, JALISCO
L.C.P ANA ROSA OLIVA HERNANDEZ



Dif Municipal de San Julian, Jal.
ESTADO DE ACTIVIDADES
AL 31 DE MARZO DEL 2023

	Año 2023	Año 2022
INGRESOS Y OTROS BENEFICIOS		
INGRESOS DE GESTIÓN	\$137,175.06	\$505,058.44
IMPUESTOS	\$0.00	\$0.00
IMPUESTOS SOBRE LOS INGRESOS	\$0.00	\$0.00
IMPUESTOS SOBRE EL PATRIMONIO	\$0.00	\$0.00
IMPUESTO SOBRE LA PRODUCCIÓN, EL CONSUMO Y LAS TRANSACCIONES	\$0.00	\$0.00
IMPUESTOS AL COMERCIO EXTERIOR	\$0.00	\$0.00
IMPUESTOS SOBRE NÓMINAS Y ASIMILABLES	\$0.00	\$0.00
IMPUESTOS ECOLÓGICOS	\$0.00	\$0.00
ACCESORIOS DE IMPUESTOS	\$0.00	\$0.00
OTROS IMPUESTOS	\$0.00	\$0.00
CUOTAS Y APORTACIONES DE SEGURIDAD SOCIAL	\$0.00	\$0.00
APORTACIONES PARA FONDOS DE VIVIENDA	\$0.00	\$0.00
CUOTAS PARA EL SEGURO SOCIAL	\$0.00	\$0.00
CUOTAS DE AHORRO PARA EL RETIRO	\$0.00	\$0.00
ACCESORIOS DE CUOTAS Y APORTACIONES PARA LA SEGURIDAD SOCIAL	\$0.00	\$0.00
OTRAS CUOTAS Y APORTACIONES PARA LA SEGURIDAD SOCIAL	\$0.00	\$0.00
CONTRIBUCIONES DE MEJORAS	\$0.00	\$0.00
CONTRIBUCIÓN DE MEJORAS POR OBRAS PÚBLICAS	\$0.00	\$0.00
DERECHOS	\$0.00	\$0.00
DERECHOS POR EL USO, GOCE, APROVECHAMIENTO O EXPLOTACIÓN DE BIENES DE DOMINIO PÚBLICO	\$0.00	\$0.00
DERECHOS A LOS HIDROCARBUROS	\$0.00	\$0.00
DERECHOS POR PRESTACIÓN DE SERVICIOS	\$0.00	\$0.00
ACCESORIOS DE DERECHO	\$0.00	\$0.00
OTROS DERECHOS	\$0.00	\$0.00
PRODUCTOS DE TIPO CORRIENTE	\$30,021.06	\$22.42
PRODUCTOS DERIVADOS DEL USO Y APROVECHAMIENTO DE BIENES NO SUJETOS A RÉGIMEN DE DOMINIO PÚBLICO	\$30,021.06	\$22.42
ENAJENACIÓN DE BIENES MUEBLES NO SUJETOS A SER INVENTARIADOS	\$0.00	\$0.00



OTROS INGRESOS Y BENEFICIOS		
INGRESOS FINANCIEROS		
INTERESES GANADOS DE VALORES, CRÉDITOS, BONOS Y OTROS.	\$0.00	\$0.00
OTROS INGRESOS FINANCIEROS	\$0.00	\$0.00
INCREMENTO POR VARIACIÓN DE INVENTARIOS		
INCREMENTO POR VARIACIÓN DE INVENTARIOS DE MERCANCÍAS PARA VENTA	\$0.00	\$0.00
INCREMENTO POR VARIACIÓN DE INVENTARIOS DE MERCANCÍAS TERMINADAS	\$0.00	\$0.00
INCREMENTO POR VARIACIÓN DE INVENTARIOS DE MERCANCÍAS EN PROCESO DE ELABORACIÓN	\$0.00	\$0.00
INCREMENTO POR VARIACIÓN DE INVENTARIOS DE MATERIAS PRIMAS, MATERIALES Y SUMINISTROS PARA PRODUCCIÓN	\$0.00	\$0.00
INCREMENTO POR VARIACIÓN DE ALMACÉN DE MERCANCÍAS PRIMAS, MATERIALES Y SUMINISTROS DE CONSUMO	\$0.00	\$0.00
DISMINUCIÓN DEL EXCESO DE ESTIMACIONES POR PÉRDIDA O DETERIORO U OBSOLESCENCIA		
DISMINUCIÓN DEL EXCESO DE PROVISIONES		
DISMINUCIÓN DEL EXCESO DE PROVISIONES	\$0.00	\$0.00
OTROS INGRESOS Y BENEFICIOS VARIOS		
OTROS INGRESOS DE EJERCICIOS ANTERIORES	\$0.00	\$0.00
BONIFICACIONES Y DESCUENTOS OBTENIDOS	\$0.00	\$0.00
DIFERENCIAS POR TIPO DE CAMBIO A FAVOR EN EFECTIVO Y EQUIVALENTES	\$0.00	\$0.00
DIFERENCIAS DE COTIZACIONES A FAVOR EN VALORES NEGOCIABLES	\$0.00	\$0.00
RESULTADO POR POSICIÓN MONETARIA	\$0.00	\$0.00
UTILIDADES POR PARTICIPACIÓN PATRIMONIAL	\$0.00	\$0.00
OTROS INGRESOS Y BENEFICIOS VARIOS	\$0.00	\$0.00
TOTAL DE INGRESOS	\$1,188,635.06	\$5,059,321.85
GASTOS Y OTRAS PÉRDIDAS		
GASTOS DE FUNCIONAMIENTO		
SERVICIOS PERSONALES		
REMUNERACIONES AL PERSONAL DE CARÁCTER PERMANENTE	\$898,855.02	\$3,618,171.18
REMUNERACIONES AL PERSONAL DE CARÁCTER TRANSITORIO	\$707,441.72	\$2,599,908.77
REMUNERACIONES ADICIONALES Y ESPECIALES	\$630,725.59	\$2,250,169.53
SEGURIDAD SOCIAL	\$44,324.41	\$0.00
OTRAS PRESTACIONES SOCIALES Y ECONÓMICAS	\$32,391.72	\$349,739.24
PAGO DE ESTÍMULOS A SERVIDORES PÚBLICOS	\$0.00	\$0.00
MATERIALES Y SUMINISTROS	\$0.00	\$0.00
	\$81,591.21	\$470,832.20



MATERIALES DE ADMINISTRACIÓN, EMISIÓN DE DOCUMENTOS Y ARTÍCULOS OFICIALES	\$21,915.52	\$85,098.29
ALIMENTOS Y UTENSILIOS	\$4,650.42	\$76,308.31
MATERIAS PRIMAS Y MATERIALES DE PRODUCCIÓN Y COMERCIALIZACIÓN	\$0.00	\$0.00
MATERIALES Y ARTÍCULOS DE CONSTRUCCIÓN Y DE REPARACIÓN	\$5,623.50	\$49,908.69
PRODUCTOS QUÍMICOS, FARMACÉUTICOS Y DE LABORATORIO	\$13,001.09	\$35,479.51
COMBUSTIBLES, LUBRICANTES Y ADITIVOS	\$34,228.60	\$181,348.11
VESTUARIO, BLANCOS, PRENDAS DE PROTECCIÓN Y ARTÍCULOS DEPORTIVOS	\$0.00	\$1,129.84
MATERIALES Y SUMINISTROS PARA SEGURIDAD	\$0.00	\$0.00
HERRAMIENTAS, REFACCIONES Y ACCESORIOS MENORES	\$2,172.08	\$41,559.45
SERVICIOS GENERALES	\$109,822.09	\$547,430.21
SERVICIOS BÁSICOS	\$17,956.99	\$64,814.13
SERVICIOS DE ARRENDAMIENTO	\$0.00	\$0.00
SERVICIOS PROFESIONALES, CIENTÍFICOS, TÉCNICOS Y OTROS SERVICIOS	\$39,389.64	\$35,865.97
SERVICIOS FINANCIEROS, BANCARIOS Y COMERCIALES	\$20,768.54	\$41,963.29
SERVICIOS DE INSTALACIÓN, REPARACIÓN, MANTENIMIENTO Y CONSERVACIÓN	\$5,107.00	\$30,583.52
SERVICIOS DE COMUNICACIÓN SOCIAL Y PUBLICIDAD	\$0.00	\$0.00
SERVICIOS DE TRASLADO Y VIÁTICOS	\$7,733.00	\$55,859.89
SERVICIOS OFICIALES	\$15,794.96	\$315,296.57
OTROS SERVICIOS GENERALES	\$3,071.96	\$3,046.84
TRANSFERENCIAS, ASIGNACIONES, SUBSIDIOS Y OTRAS AYUDAS	\$261,614.84	\$1,154,309.65
TRANSFERENCIAS INTERNAS Y ASIGNACIONES AL SECTOR PÚBLICO	\$0.00	\$0.00
ASIGNACIONES AL SECTOR PÚBLICO	\$0.00	\$0.00
TRANSFERENCIAS INTERNAS AL SECTOR PÚBLICO	\$0.00	\$0.00
TRANSFERENCIAS AL RESTO DEL SECTOR PÚBLICO	\$0.00	\$0.00
TRANSFERENCIAS A ENTIDADES PARAESTATALES	\$0.00	\$0.00
TRANSFERENCIAS A ENTIDADES FEDERATIVAS Y MUNICIPIOS	\$0.00	\$0.00
SUBSIDIOS Y SUBVENCIONES	\$0.00	\$0.00
SUBSIDIOS	\$0.00	\$0.00
SUBVENCIONES	\$0.00	\$0.00
AYUDAS SOCIALES	\$261,614.84	\$1,154,309.65
AYUDAS SOCIALES A PERSONAS	\$261,614.84	\$1,154,309.65
BECAS	\$0.00	\$0.00
AYUDAS SOCIALES A INSTITUCIONES	\$0.00	\$0.00



AYUDAS SOCIALES POR DESASTRES NATURALES Y OTROS SINIESTROS	\$0.00	\$0.00
PENSIONES Y JUBILACIONES	\$0.00	\$0.00
PENSIONES	\$0.00	\$0.00
JUBILACIONES	\$0.00	\$0.00
OTRAS PENSIONES Y JUBILACIONES	\$0.00	\$0.00
TRANSFERENCIAS A FIDEICOMISOS, MANDATOS Y CONTRATOS ANÁLOGOS	\$0.00	\$0.00
TRANSFERENCIAS A FIDEICOMISOS, MANDATOS Y CONTRATOS ANÁLOGOS AL GOBIERNO	\$0.00	\$0.00
TRANSFERENCIAS A FIDEICOMISOS, MANDATOS Y CONTRATOS ANÁLOGOS A ENTIDADES PARAESTATALES	\$0.00	\$0.00
TRANSFERENCIAS A LA SEGURIDAD SOCIAL	\$0.00	\$0.00
TRASNFERENCIAS POR OBLIGACIONES DE LEY	\$0.00	\$0.00
DONATIVO	\$0.00	\$0.00
DONATIVOS A INSTITUCIONES SIN FINES DE LUCRO	\$0.00	\$0.00
DONATIVOS A ENTIDADES FEDERATIVAS Y MUNICIPIOS	\$0.00	\$0.00
DONATIVOS A FIDEICOMISOS, MANDATOS Y CONTRATOS ANÁLOGOS PRIVADOS	\$0.00	\$0.00
DONATIVOS A FIDEICOMISOS, MANDATOS Y CONTRATOS ANÁLOGOS ESTATALES	\$0.00	\$0.00
DONATIVOS INTERNACIONAL	\$0.00	\$0.00
TRANSFERENCIAS AL EXTERIOR	\$0.00	\$0.00
TRANSFERENCIAS AL EXTERIOR A GOBIERNOS EXTRANJEROS Y ORGANISMOS INTERNACIONALES	\$0.00	\$0.00
TRANSFERENCIAS AL SECTOR PRIVADO EXTERNO	\$0.00	\$0.00
PARTICIPACIONES Y APORTACIONES	\$0.00	\$0.00
PARTICIPACIONES	\$0.00	\$0.00
PARTICIPACIONES DE LA FEDERACIÓN A ENTIDADES FEDERATIVAS Y MUNICIPIOS	\$0.00	\$0.00
PARTICIPACIONES DE LAS ENTIDADES FEDERATIVAS A LOS MUNICIPIOS	\$0.00	\$0.00
APORTACIONES	\$0.00	\$0.00
APORTACIONES DE LA FEDERACIÓN A ENTIDADES FEDERATIVAS Y MUNICIPIOS	\$0.00	\$0.00
APORTACIONES DE LAS ENTIDADES FEDERATIVAS A LOS MUNICIPIOS	\$0.00	\$0.00
CONVENIOS	\$0.00	\$0.00
CONVENIOS DE REASIGNACIÓN	\$0.00	\$0.00
CONVENIOS DE DESCENTRALIZACIÓN Y OTROS	\$0.00	\$0.00
INTERESES, COMISIONES Y OTROS GASTOS DE LA DEUDA PÚBLICA	\$0.00	\$0.00
INTERESES DE LA DEUDA PÚBLICA	\$0.00	\$0.00



ACCESORIOS DE PRODUCTOS	\$0.00	\$0.00
OTROS PRODUCTOS QUE GENERAN INGRESOS CORRIENTES	\$0.00	\$0.00
APROVECHAMIENTOS DE TIPO CORRIENTE	\$107,154.00	\$505,036.02
INCENTIVOS DERIVADOS DE LA COLABORACIÓN FISCAL	\$0.00	\$0.00
MULTAS	\$0.00	\$0.00
INDEMNIZACIONES	\$0.00	\$0.00
REINTEGROS	\$0.00	\$0.00
APROVECHAMIENTOS PROVENIENTES DE OBRAS PÚBLICAS	\$0.00	\$0.00
APROVECHAMIENTOS POR PARTICIPACIONES DERIVADAS DE LA APLICACIÓN DE LEYES	\$0.00	\$0.00
APROVECHAMIENTOS POR APORTACIONES Y COOPERACIONES	\$0.00	\$0.00
ACCESORIOS DE APROVECHAMIENTO	\$0.00	\$0.00
OTROS APROVECHAMIENTOS	\$107,154.00	\$505,036.02
INGRESOS POR VENTAS DE BIENES Y SERVICIOS	\$0.00	\$0.00
INGRESOS POR VENTA DE MERCANCÍAS	\$0.00	\$0.00
INGRESOS POR VENTAS DE BIENES Y SERVICIOS PRODUCIDOS EN ESTABLECIMIENTOS DEL GOBIERNO	\$0.00	\$0.00
INGRESOS POR VENTA DE BIENES Y SERVICIOS DE ORGANISMOS DESCENTRALIZADOS	\$0.00	\$0.00
INGRESOS DE OPERACIONES DE ENTIDADES PARAESTATALES EMPRESARIALES Y NO FINANCIERAS	\$0.00	\$0.00
INGRESOS NO COMPRENDIDOS EN LAS FRACC. DE LA LEY DE ING. CAUSAD. EN EJER. FISCALES ANT. PEND. DE LIQUID. O PAGO	\$0.00	\$0.00
IMPUESTOS NO COMPRENDIDOS EN LAS FRACC. DE LA LEY DE ING. CAUSADOS EN EJER. FISCALES ANT. PEND. DE LIQUID. O PAGO	\$0.00	\$0.00
CONTRIBUCIONES DE MEJORAS, DERECHOS, PRODUCTOS Y APROVECHAMIENTOS NO COMPRENDIDOS EN LAS FRACC. DE LEY DE ING. CAUSAD. EN EJER. FISCALES ANT. PEND. DE LIQUID. O PAGO	\$0.00	\$0.00
PARTICIPACIONES, APORTACIONES, TRANSFERENCIAS, ASIGNACIONES, SUBSIDIOS Y OTRAS AYUDAS	\$1,051,460.00	\$4,554,263.41
PARTICIPACIONES Y APORTACIONES	\$83,960.00	\$744,263.41
PARTICIPACIONES	\$0.00	\$0.00
APORTACIONES	\$32,620.00	\$63,580.00
CONVENIOS	\$51,340.00	\$680,683.41
TRANSFERENCIAS, ASIGNACIONES, SUBSIDIOS Y OTRAS AYUDAS	\$967,500.00	\$3,810,000.00
TRANSFERENCIAS INTERNAS Y ASIGNACIONES AL SECTOR PÚBLICO	\$967,500.00	\$3,810,000.00
TRANSFERENCIAS AL RESTO DEL SECTOR PÚBLICO	\$0.00	\$0.00
SUBSIDIOS Y SUBVENCIONES	\$0.00	\$0.00
AYUDAS SOCIALES	\$0.00	\$0.00
PENSIONES Y JUBILACIONES	\$0.00	\$0.00




INTERESES DE LA DEUDA PÚBLICA INTERNA	\$0.00	\$0.00
INTERESES DE LA DEUDA PÚBLICA EXTERNA	\$0.00	\$0.00
COMISIONES DE LA DEUDA PÚBLICA	\$0.00	\$0.00
COMISIONES DE LA DEUDA PÚBLICA INTERNA	\$0.00	\$0.00
COMISIONES DE LA DEUDA PÚBLICA EXTERNA	\$0.00	\$0.00
GASTOS DE LA DEUDA PÚBLICA	\$0.00	\$0.00
GASTOS DE LA DEUDA PÚBLICA INTERNA	\$0.00	\$0.00
GASTOS DE LA DEUDA PÚBLICA EXTERNA	\$0.00	\$0.00
COSTO POR COBERTURAS	\$0.00	\$0.00
COSTO POR COBERTURAS	\$0.00	\$0.00
APOYOS FINANCIEROS	\$0.00	\$0.00
APOYOS FINANCIEROS A INTERMEDIARIOS	\$0.00	\$0.00
APOYOS FINANCIEROS A AHORRADORES Y DEUDORES DEL SISTEMA FINANCIERO NACIONAL	\$0.00	\$0.00
OTROS GASTOS Y PÉRDIDAS EXTRAORDINARIAS	\$0.00	\$0.00
ESTIMACIONES, DEPRECIACIONES, DETERIOROS, OBSOLESCENCIA Y AMORTIZACIONES	\$0.00	\$0.00
ESTIMACIONES POR PÉRDIDA O DETERIORO DE ACTIVOS CIRCULANTES	\$0.00	\$0.00
ESTIMACIONES POR PÉRDIDA O DETERIORO DE ACTIVO NO CIRCULANTE	\$0.00	\$0.00
DEPRECIACIÓN DE BIENES INMUEBLES	\$0.00	\$0.00
DEPRECIACIÓN DE INFRAESTRUCTURA	\$0.00	\$0.00
DEPRECIACIÓN DE BIENES MUEBLES	\$0.00	\$0.00
DETERIORO DE LOS ACTIVOS BIOLÓGICOS	\$0.00	\$0.00
AMORTIZACIÓN DE ACTIVOS INTANGIBLES	\$0.00	\$0.00
PROVISIONES	\$0.00	\$0.00
PROVISIONES DE PASIVOS A CORTO PLAZO	\$0.00	\$0.00
PROVISIONES DE PASIVOS A LARGO PLAZO	\$0.00	\$0.00
DISMINUCIÓN DE INVENTARIOS	\$0.00	\$0.00
DISMINUCIÓN DE INVENTARIOS DE MERCANCÍAS PARA VENTA	\$0.00	\$0.00
DISMINUCIÓN DE INVENTARIOS DE MERCANCÍAS TERMINADAS	\$0.00	\$0.00
DISMINUCIÓN DE INVENTARIOS DE MERCANCÍAS EN PROCESO DE ELABORACIÓN	\$0.00	\$0.00
DISMINUCIÓN DE INVENTARIOS DE MATERIAS PRIMAS, MATERIALES Y SUMINISTROS PARA PRODUCCIÓN	\$0.00	\$0.00
DISMINUCIÓN DE ALMACÉN DE MATERIALES Y SUMINISTROS DE CONSUMO	\$0.00	\$0.00



AUMENTO POR INSUFICIENCIA DE ESTIMACIONES POR PÉRDIDA O DETERIORO U OBSOLESCENCIA	\$0.00	\$0.00
AUMENTO POR INSUFICIENCIA DE ESTIMACIONES POR PÉRDIDA O DETERIORO U OBSOLESCENCIA	\$0.00	\$0.00
AUMENTO POR INSUFICIENCIA DE PROVISIONES	\$0.00	\$0.00
AUMENTO POR INSUFICIENCIA DE PROVISIONES	\$0.00	\$0.00
OTROS GASTOS	\$0.00	\$0.00
GASTOS DE EJERCICIOS ANTERIORES	\$0.00	\$0.00
PÉRDIDAS POR RESPONSABILIDADES	\$0.00	\$0.00
BONIFICACIONES Y DESCUENTOS OTORGADOS	\$0.00	\$0.00
DIFERENCIAS POR TIPO DE CAMBIO NEGATIVAS EN EFECTIVO Y EQUIVALENTES	\$0.00	\$0.00
DIFERENCIAS DE COTIZACIONES NEGATIVAS EN VALORES NEGOCIABLES	\$0.00	\$0.00
RESULTADO POR POSICIÓN MONETARIA	\$0.00	\$0.00
PÉRDIDAS POR PARTICIPACIÓN PATRIMONIAL	\$0.00	\$0.00
OTROS GASTOS VARIOS	\$0.00	\$0.00
INVERSIÓN PÚBLICA	\$0.00	\$0.00
INVERSIÓN PÚBLICA NO CAPITALIZABLE	\$0.00	\$0.00
TOTAL DE GASTOS Y OTRAS PERDIDAS	\$1,160,469.86	\$4,772,480.83
CUENTAS DE CIERRE CONTABLE		
RESUMEN DE INGRESOS Y GASTOS	\$0.00	\$0.00
AHORRO DE LA GESTIÓN	\$28,165.20	\$13,506.81
DESAHORRO DE LA GESTIÓN	\$0.00	\$0.00
AHORRO/DESAHORRO NETO DEL EJERCICIO	\$28,165.20	\$13,506.81

Bajo protesta de decir verdad declaramos que los Estados Financieros y sus Notas son razonablemente correctos y responsabilidad del emisor.

DIRECTOR DEL SISTEMA DIF DE SAN JULIAN, JALISCO
LIC. ERNESTO GARCÍA JIMENEZ




CONTADORA DEL SISTEMA DIF DE SAN JULIAN, JALISCO
L.C.P ANA ROSA OLIVA HERNANDEZ



Dif Municipal de San Julian, Jal.
ESTADO DE CITUACION FINANCIERA A MARZO 2023
AL 31 DE MARZO DEL 2023

CUENTA ACTIVO		Año 2023	Año 2022	CUENTA PASIVO		Año 2023	Año 2022
ACTIVO CIRCULANTE				PASIVO CIRCULANTE			
EFFECTIVO Y EQUIVALENTES		\$39,382.13	\$32,430.88	CUENTAS POR PAGAR A CORTO PLAZO		\$43,905.84	\$47,341.03
EFFECTIVO		\$0.00	\$0.00	SERVICIOS PERSONALES POR PAGAR A CORTO PLAZO		\$0.00	\$0.00
BANCOS/TESORERÍA		\$19,382.13	\$32,430.88	PROVEEDORES POR PAGAR A CORTO PLAZO		\$0.00	\$0.00
BANCOS/DEPENDENCIAS Y OTROS		\$0.00	\$0.00	CONTRATISTAS POR OBRAS PÚBLICAS POR PAGAR A CORTO PLAZO		\$0.00	\$0.00
INVERSIONES TEMPORALES (HASTA 3 MESES)		\$0.00	\$0.00	PARTICIPACIONES Y APORTACIONES POR PAGAR A CORTO PLAZO		\$0.00	\$0.00
FONDOS CON AFECTACIÓN ESPECÍFICA		\$20,000.00	\$0.00	TRANSFERENCIAS OTORGADAS POR PAGAR A CORTO PLAZO		\$0.00	\$0.00
DEPÓSITOS DE FONDOS DE TERCEROS EN GARANTÍA Y/O ADMINISTRACIÓN		\$0.00	\$0.00	INTERESES, COMISIONES Y OTROS GASTOS DE LA DEUDA PÚBLICA POR PAGAR A CORTO PLAZO		\$0.00	\$0.00
OTROS EFFECTIVOS Y EQUIVALENTES		\$0.00	\$0.00	RETENCIONES Y CONTRIBUCIONES POR PAGAR A CORTO PLAZO		\$43,905.84	\$47,341.03
DERECHOS A RECIBIR EFFECTIVO O EQUIVALENTES		\$0.00	\$0.00	DEVOLUCIONES DE LA LEY DE INGRESOS POR PAGAR A CORTO PLAZO		\$0.00	\$0.00
INVERSIONES FINANCIERAS DE CORTO PLAZO		\$0.00	\$0.00	OTRAS CUENTAS POR PAGAR A CORTO PLAZO		\$0.00	\$0.00
CUENTAS POR COBRAR A CORTO PLAZO		\$0.00	\$0.00	DOCUMENTOS POR PAGAR A CORTO PLAZO		\$0.00	\$0.00
DEUDORES DIVERSOS POR COBRAR A CORTO PLAZO		\$0.00	\$0.00	DOCUMENTOS COMERCIALES POR PAGAR A CORTO PLAZO		\$0.00	\$0.00
INGRESOS POR RECUPERAR A CORTO PLAZO		\$0.00	\$0.00	DOCUMENTOS CON CONTRATISTAS POR OBRAS PÚBLICAS POR PAGAR A CORTO PLAZO		\$0.00	\$0.00
DEUDORES POR ANTICIPOS DE LA TESORERÍA A CORTO PLAZO		\$0.00	\$0.00	OTROS DOCUMENTOS POR PAGAR A CORTO PLAZO		\$0.00	\$0.00
PRÉSTAMOS OTORGADOS A CORTO PLAZO		\$0.00	\$0.00	PORCIÓN A CORTO PLAZO DE LA DEUDA PÚBLICA A LARGO PLAZO		\$0.00	\$0.00
OTROS DERECHOS A RECIBIR EFFECTIVO O EQUIVALENTES A CORTO PLAZO		\$0.00	\$0.00	PORCIÓN A CORTO PLAZO DE LA DEUDA PÚBLICA INTERNA		\$0.00	\$0.00
DERECHOS A RECIBIR BIENES O SERVICIOS		\$0.00	\$0.00	PORCIÓN A CORTO PLAZO DE LA DEUDA PÚBLICA EXTERNA		\$0.00	\$0.00
ANTICIPO A PROVEEDORES POR ADQUISICIÓN DE BIENES Y PRESTACIÓN DE SERVICIOS A CORTO PLAZO		\$0.00	\$0.00	PORCIÓN A CORTO PLAZO DE ARRENDAMIENTO FINANCIERO		\$0.00	\$0.00
ANTICIPO A PROVEEDORES POR ADQUISICIÓN DE BIENES INMUEBLES Y MUEBLES A CORTO PLAZO		\$0.00	\$0.00	TÍTULOS Y VALORES A CORTO PLAZO		\$0.00	\$0.00
ANTICIPO A PROVEEDORES POR ADQUISICIÓN DE BIENES INTANGIBLES A CORTO PLAZO		\$0.00	\$0.00	TÍTULOS Y VALORES DE LA DEUDA PÚBLICA INTERNA A CORTO PLAZO		\$0.00	\$0.00
ANTICIPO A CONTRATISTAS POR OBRAS PÚBLICAS A CORTO PLAZO		\$0.00	\$0.00	TÍTULOS Y VALORES DE LA DEUDA PÚBLICA EXTERNA A CORTO PLAZO		\$0.00	\$0.00
OTROS DERECHOS A RECIBIR BIENES O SERVICIOS A CORTO PLAZO		\$0.00	\$0.00	PASIVOS DIFERIDOS A CORTO PLAZO		\$0.00	\$0.00
INVENTARIOS		\$0.00	\$0.00	INGRESOS COBRADOS POR ADELANTADO A CORTO PLAZO		\$0.00	\$0.00
INVENTARIO DE MERCANCÍAS PARA VENTA		\$0.00	\$0.00	INTERESES COBRADOS POR ADELANTADO A CORTO PLAZO		\$0.00	\$0.00
INVENTARIO DE MERCANCÍAS TERMINADAS		\$0.00	\$0.00	OTROS PASIVOS DIFERIDOS A CORTO PLAZO		\$0.00	\$0.00
INVENTARIO DE MERCANCÍAS EN PROCESO DE ELABORACIÓN		\$0.00	\$0.00	FONDOS Y BIENES DE TERCEROS EN GARANTÍA Y/O ADMINISTRACIÓN A CORTO PLAZO		\$0.00	\$0.00
INVENTARIO DE MATERIAS PRIMAS, MATERIALES Y SUMINISTROS PARA PRODUCCIÓN		\$0.00	\$0.00	FONDOS EN GARANTÍA A CORTO PLAZO		\$0.00	\$0.00
BIENES EN TRÁNSITO		\$0.00	\$0.00	FONDOS EN ADMINISTRACIÓN A CORTO PLAZO		\$0.00	\$0.00
ALMACENES		\$0.00	\$0.00	FONDOS CONTINGENTES A CORTO PLAZO		\$0.00	\$0.00
ALMACÉN DE MATERIALES Y SUMINISTROS DE CONSUMO		\$0.00	\$0.00	FONDOS DE FIDEICOMISOS, MANDATOS Y CONTRATOS ANÁLOGOS A CORTO PLAZO		\$0.00	\$0.00
ESTIMACIÓN POR PÉRDIDA O DETERIORO DE ACTIVOS CIRCULANTES		\$0.00	\$0.00	OTROS FONDOS DE TERCEROS EN GARANTÍA Y/O ADMINISTRACIÓN A CORTO PLAZO		\$0.00	\$0.00
ESTIMACIONES PARA CUENTAS INCOBRABLES POR DERECHOS A RECIBIR EFFECTIVO O EQUIVALENTES		\$0.00	\$0.00	VALORES Y BIENES EN GARANTÍA A CORTO PLAZO		\$0.00	\$0.00
ESTIMACIÓN POR DETERIORO DE INVENTARIOS		\$0.00	\$0.00	PROVISIONES A CORTO PLAZO		\$0.00	\$0.00
OTROS ACTIVOS CIRCULANTES		\$0.00	\$0.00	PROVISIÓN PARA DEMANDAS Y JUICIOS A CORTO PLAZO		\$0.00	\$0.00
VALORES EN GARANTÍA		\$0.00	\$0.00	PROVISIÓN PARA CONTINGENCIAS A CORTO PLAZO		\$0.00	\$0.00
BIENES EN GARANTÍA (EXCLUYE DEPÓSITOS DE FONDOS)		\$0.00	\$0.00	OTRAS PROVISIONES A CORTO PLAZO		\$0.00	\$0.00
BIENES DERIVADOS DE EMBARGOS, DECOMISOS, ASEGURAMIENTOS Y DACIÓN EN PAGO		\$0.00	\$0.00	OTROS PASIVOS A CORTO PLAZO		\$0.00	\$0.00
TOTAL DE ACTIVOS CIRCULANTES		\$39,382.13	\$32,430.88	INGRESOS POR CLASIFICAR		\$0.00	\$0.00
ACTIVO NO CIRCULANTE				RECAUDACIÓN POR PARTICIPAR		\$0.00	\$0.00
INVERSIONES FINANCIERAS A LARGO PLAZO		\$0.00	\$0.00	OTROS PASIVOS CIRCULANTES		\$0.00	\$0.00
INVERSIONES A LARGO PLAZO		\$0.00	\$0.00	TOTAL PASIVOS CIRCULANTES		\$43,905.84	\$47,341.03
TÍTULOS Y VALORES A LARGO PLAZO		\$0.00	\$0.00	PASIVO NO CIRCULANTE			
FIDEICOMISOS, MANDATOS Y CONTRATOS ANÁLOGOS		\$0.00	\$0.00	CUENTAS POR PAGAR A LARGO PLAZO		\$0.00	\$0.00
PARTICIPACIONES Y APORTACIONES DE CAPITAL		\$0.00	\$0.00				



Dif Municipal de San Julian, Jal.
ESTADO DE SITUACION FINANCIERA A MARZO 2023
AL 31 DE MARZO DEL 2023

CUENTA ACTIVO	Año 2023	Año 2022	CUENTA PASIVO	Año 2023	Año 2022
DERECHOS A RECIBIR EFECTIVO O EQUIVALENTES A LARGO PLAZO	\$0.00	\$0.00	PROVEEDORES POR PAGAR A LARGO PLAZO	\$0.00	\$0.00
DOCUMENTOS POR COBRAR A LARGO PLAZO	\$0.00	\$0.00	CONTRATISTAS POR OBRAS PÚBLICAS POR PAGAR A LARGO PLAZO	\$0.00	\$0.00
DEUDORES DIVERSOS A LARGO PLAZO	\$0.00	\$0.00	DOCUMENTOS POR PAGAR A LARGO PLAZO	\$0.00	\$0.00
INGRESOS POR RECUPERAR A LARGO PLAZO	\$0.00	\$0.00	DOCUMENTOS COMERCIALES POR PAGAR A LARGO PLAZO	\$0.00	\$0.00
PRÉSTAMOS OTORGADOS A LARGO PLAZO	\$0.00	\$0.00	DOCUMENTOS CON CONTRATISTAS POR OBRAS PÚBLICAS POR PAGAR A LARGO PLAZO	\$0.00	\$0.00
OTROS DERECHOS A RECIBIR EFECTIVO O EQUIVALENTES A LARGO PLAZO	\$0.00	\$0.00	OTROS DOCUMENTOS POR PAGAR A LARGO PLAZO	\$0.00	\$0.00
BIENES INMUEBLES, INFRAESTRUCTURA Y CONSTRUCCIONES EN PROCESO	\$32,640.00	\$32,640.00	DEUDA PÚBLICA A LARGO PLAZO	\$0.00	\$0.00
TERRENOS	\$0.00	\$0.00	TÍTULOS Y VALORES DE LA DEUDA PÚBLICA INTERNA A LARGO PLAZO	\$0.00	\$0.00
VIVIENDAS	\$0.00	\$0.00	TÍTULOS Y VALORES DE LA DEUDA PÚBLICA EXTERNA A LARGO PLAZO	\$0.00	\$0.00
EDIFICIOS NO HABITACIONALES	\$32,640.00	\$32,640.00	PRÉSTAMOS DE LA DEUDA PÚBLICA INTERNA POR PAGAR A LARGO PLAZO	\$0.00	\$0.00
INFRAESTRUCTURA	\$0.00	\$0.00	PRÉSTAMOS DE LA DEUDA PÚBLICA EXTERNA POR PAGAR A LARGO PLAZO	\$0.00	\$0.00
CONSTRUCCIONES EN PROCESO EN BIENES DE DOMINIO PÚBLICO	\$0.00	\$0.00	ARRENDAMIENTO FINANCIERO POR PAGAR A LARGO PLAZO	\$0.00	\$0.00
CONSTRUCCIONES EN PROCESO EN BIENES PROPIOS	\$0.00	\$0.00	PASIVOS DIFERIDOS A LARGO PLAZO	\$0.00	\$0.00
OTROS BIENES INMUEBLES	\$0.00	\$0.00	CRÉDITOS DIFERIDOS A LARGO PLAZO	\$0.00	\$0.00
BIENES MUEBLES	\$993,944.83	\$992,793.11	INTERESES COBRADOS POR ADELANTADO A LARGO PLAZO	\$0.00	\$0.00
MOBILIARIO Y EQUIPO DE ADMINISTRACIÓN	\$531,698.55	\$530,546.83	OTROS PASIVOS DIFERIDOS A LARGO PLAZO	\$0.00	\$0.00
MOBILIARIO Y EQUIPO EDUCACIONAL Y RECREATIVO	\$265,646.27	\$265,646.27	FONDOS Y BIENES DE TERCEROS EN GARANTÍA Y/O ADMINISTRACIÓN A LARGO PLAZO	\$0.00	\$0.00
EQUIPO E INSTRUMENTAL MÉDICO Y DE LABORATORIO	\$0.00	\$0.00	FONDOS EN GARANTÍA A LARGO PLAZO	\$0.00	\$0.00
EQUIPO DE TRANSPORTE	\$0.00	\$0.00	FONDOS EN ADMINISTRACIÓN A LARGO PLAZO	\$0.00	\$0.00
EQUIPO DE DEFENSA Y SEGURIDAD	\$0.00	\$0.00	FONDOS CONTINGENTES A LARGO PLAZO	\$0.00	\$0.00
MAQUINARIA, OTROS EQUIPOS Y HERRAMIENTAS	\$196,600.01	\$196,600.01	FONDOS DE FIDEICOMISOS, MANDATOS Y CONTRATOS ANÁLOGOS A LARGO PLAZO	\$0.00	\$0.00
COLECCIONES, OBRAS DE ARTE Y OBJETOS VALIOSOS	\$0.00	\$0.00	OTROS FONDOS DE TERCEROS EN GARANTÍA Y/O ADMINISTRACIÓN A LARGO PLAZO	\$0.00	\$0.00
ACTIVOS BIOLÓGICOS	\$0.00	\$0.00	VALORES Y BIENES EN GARANTÍA A LARGO PLAZO	\$0.00	\$0.00
ACTIVOS INTANGIBLES	\$8,665.20	\$8,665.20	PROVISIONES A LARGO PLAZO	\$0.00	\$0.00
SOFTWARE	\$8,665.20	\$8,665.20	PROVISIÓN PARA DEMANDAS Y JUICIOS A LARGO PLAZO	\$0.00	\$0.00
PATENTES, MARCAS Y DERECHOS	\$0.00	\$0.00	PROVISIÓN PARA PENSIONES A LARGO PLAZO	\$0.00	\$0.00
CONCESIONES Y FRANQUICIAS	\$0.00	\$0.00	PROVISIÓN PARA CONTINGENCIAS A LARGO PLAZO	\$0.00	\$0.00
LICENCIAS	\$0.00	\$0.00	OTRAS PROVISIONES A LARGO PLAZO	\$0.00	\$0.00
OTROS ACTIVOS INTANGIBLES	\$0.00	\$0.00	TOTAL PASIVOS NO CIRCULANTES	\$0.00	\$0.00
DEPRECIACIÓN, DETERIORO Y AMORTIZACIÓN ACUMULADA DE BIENES	\$0.00	\$0.00	TOTAL DE PASIVOS	\$43,905.84	\$47,341.03
DEPRECIACIÓN ACUMULADA DE BIENES INMUEBLES	\$0.00	\$0.00	HACIENDA PÚBLICA/ PATRIMONIO	\$0.00	\$0.00
DEPRECIACIÓN ACUMULADA DE INFRAESTRUCTURA	\$0.00	\$0.00	HACIENDA PÚBLICA/ PATRIMONIO CONTRIBUIDO	\$0.00	\$0.00
DEPRECIACIÓN ACUMULADA DE BIENES MUEBLES	\$0.00	\$0.00	APORTACIONES	\$0.00	\$0.00
DETERIORO ACUMULADO DE ACTIVOS BIOLÓGICOS	\$0.00	\$0.00	DONACIONES DE CAPITAL	\$0.00	\$0.00
AMORTIZACIÓN ACUMULADA DE ACTIVOS INTANGIBLES	\$0.00	\$0.00	ACTUALIZACIÓN DE LA HACIENDA PÚBLICA/PATRIMONIO	\$0.00	\$0.00
ACTIVOS DIFERIDOS	\$0.00	\$0.00	HACIENDA PÚBLICA/PATRIMONIO GENERADO	\$1,030,726.32	\$1,011,831.12
ESTUDIOS, FORMULACIÓN Y EVALUACIÓN DE PROYECTOS	\$0.00	\$0.00	RESULTADOS DEL EJERCICIO (AHORRO/ DESAHOORRO)	\$28,165.20	\$13,506.81
DERECHOS SOBRE BIENES EN RÉGIMEN DE ARRENDAMIENTO FINANCIERO	\$0.00	\$0.00	RESULTADOS DE EJERCICIOS ANTERIORES	\$1,002,561.10	\$998,324.29
GASTOS PAGADOS POR ADELANTADO A LARGO PLAZO	\$0.00	\$0.00	REVALÚOS	\$0.00	\$0.00
ANTICIPOS A LARGO PLAZO	\$0.00	\$0.00	REVALÚO DE BIENES INMUEBLES	\$0.00	\$0.00
BENEFICIOS AL RETIRO DE EMPLEADOS PAGADOS POR ADELANTADO	\$0.00	\$0.00	REVALÚO DE BIENES MUEBLES	\$0.00	\$0.00
OTROS ACTIVOS DIFERIDOS	\$0.00	\$0.00	REVALÚO DE BIENES INTANGIBLES	\$0.00	\$0.00
ESTIMACIÓN POR PÉRDIDA O DETERIORO DE ACTIVOS NO CIRCULANTES	\$0.00	\$0.00	OTROS REVALÚOS	\$0.00	\$0.00
ESTIMACIONES POR PÉRDIDA DE CUENTAS INCOBRABLES DE DOCUMENTOS POR COBRAR A LARGO PLAZO	\$0.00	\$0.00			
ESTIMACIONES POR PÉRDIDA DE CUENTAS INCOBRABLES DE DEUDORES DIVERSOS POR COBRAR A LARGO PLAZO	\$0.00	\$0.00			



Dif Municipal de San Julian, Jal.
ESTADO DE SITUACION FINANCIERA A MARZO 2023
AL 31 DE MARZO DEL 2023

CUENTA ACTIVO	Año 2023	Año 2022	CUENTA PASIVO	Año 2023	Año 2022
ESTIMACIONES POR PÉRDIDA DE CUENTAS INCOBRABLES DE INGRESOS POR COBRAR A LARGO PLAZO	\$0.00	\$0.00	RESERVAS	\$0.00	\$0.00
ESTIMACIONES POR PÉRDIDA DE CUENTAS INCOBRABLES DE PRÉSTAMOS OTORGADOS A LARGO PLAZO	\$0.00	\$0.00	RESERVAS DE PATRIMONIO	\$0.00	\$0.00
ESTIMACIONES POR PÉRDIDA DE OTRAS CUENTAS INCOBRABLES A LARGO PLAZO	\$0.00	\$0.00	RESERVAS TERRITORIALES	\$0.00	\$0.00
OTROS ACTIVOS NO CIRCULANTES	\$0.00	\$0.00	RESERVAS POR CONTINGENCIAS	\$0.00	\$0.00
BIENES EN CONCESIÓN	\$0.00	\$0.00	RECTIFICACIONES DE RESULTADOS DE EJERCICIOS ANTERIORES	\$0.02	\$0.02
BIENES EN ARRENDAMIENTO FINANCIERO	\$0.00	\$0.00	CAMBIOS EN POLÍTICAS CONTABLES	\$0.00	\$0.00
BIENES EN COMODATO	\$0.00	\$0.00	CAMBIOS POR ERRORES CONTABLES	\$0.00	\$0.00
TOTAL DE ACTIVOS NO CIRCULANTES	\$1,035,250.03	\$1,034,098.31	EXCESO O INSUFICIENCIA EN LA ACTUALIZACIÓN DE LA HACIENDA PÚBLICA/ PATRIMONIO	\$0.00	\$0.00
TOTAL DE ACTIVOS	\$1,074,632.16	\$1,066,529.19	RESULTADO POR POSICIÓN MONETARIA	\$0.00	\$0.00
			RESULTADO POR TENENCIA DE ACTIVOS NO MONETARIOS	\$0.00	\$0.00
			HACIENDA PUBLICA/PATRIMONIO TOTAL	\$1,030,726.32	\$1,011,831.12
			TOTAL DE PASIVO Y PATRIMONIO / HACIENDA PUBLICA	\$1,074,632.16	\$1,059,172.15

Bajo protesta de decir verdad declaramos que los Estados Financieros y sus Notas son razonablemente correctos y responsabilidad del emisor.

DIRECTOR DEL SISTEMA DIF DE SAN JULIAN, JALISCO
LIC. ERNESTO GARCIA JIMENEZ





CONTADORA DEL SISTEMA DIF DE SAN JULIAN, JALISCO
L.C.P ANA ROSA OLIVA HERNANDEZ



Soft & Safe Systems

DIF MUNICIPAL DE SAN JULIAN, JAL.
ESTADO DE VARIACIÓN DE LA HACIENDA PÚBLICA
AL 31 DE MARZO DEL 2023

Concepto	Hacienda Pública / Patrimonio Contribuído	Hacienda Pública / Patrimonio Generado de Ejercicios Anteriores	Hacienda Pública / Patrimonio Generado del Ejercicio	Ajustes por Cambio de Valor	TOTAL
Rectificaciones de Resultados de Ejercicios Anteriores	\$0.00	\$0.00	\$0.00	\$0.00	\$0.00
Patrimonio Neto Inicial Ajustado del Ejercicio	\$0.00	\$0.00	\$0.00	\$0.00	\$0.00
Aportaciones	\$0.00	\$0.00	\$0.00	\$0.00	\$0.00
Donaciones de Capital	\$0.00	\$0.00	\$0.00	\$0.00	\$0.00
Actualización de la Hacienda Pública/Patrimonio	\$0.00	\$0.00	\$0.00	\$0.00	\$0.00
Variaciones de la Hacienda Pública/Patrimonio Neto del Ejercicio	\$0.00	\$1,002,561.12	\$0.00	\$0.00	\$1,002,561.12
Resultado del Ejercicio (Ahorro/Desahorro)	\$0.00	\$0.00	\$0.00	\$0.00	\$0.00
Resultado de Ejercicios Anteriores	\$0.00	\$1,002,561.10	\$0.00	\$0.00	\$1,002,561.10
Revalúos	\$0.00	\$0.00	\$0.00	\$0.00	\$0.00
Reservas	\$0.00	\$0.00	\$0.00	\$0.00	\$0.00
Rectificaciones de Resultados de Ejercicios Anteriores	\$0.00	\$0.02	\$0.00	\$0.00	\$0.02
Saldo Neto en la Hacienda Pública/Patrimonio 2022	\$0.00	\$1,002,561.12	\$0.00	\$0.00	\$1,002,561.12
Cambios en la Hacienda Pública/Patrimonio Neto del Ejercicio 2016	\$0.00	\$0.00	\$0.00	\$0.00	\$0.00
Aportaciones	\$0.00	\$0.00	\$0.00	\$0.00	\$0.00
Donaciones de Capital	\$0.00	\$0.00	\$0.00	\$0.00	\$0.00
Actualización de la Hacienda Pública/Patrimonio	\$0.00	\$0.00	\$0.00	\$0.00	\$0.00
Variaciones de la Hacienda Pública/Patrimonio Neto del Ejercicio 2016	\$0.00	\$0.00	\$28,165.20	\$0.00	\$28,165.20
Resultado del Ejercicio (Ahorro/Desahorro)	\$0.00	\$0.00	\$28,165.20	\$0.00	\$28,165.20
Resultado de Ejercicios Anteriores	\$0.00	\$0.00	\$0.00	\$0.00	\$0.00
Revalúos	\$0.00	\$0.00	\$0.00	\$0.00	\$0.00
Reservas	\$0.00	\$0.00	\$0.00	\$0.00	\$0.00
Rectificaciones de Resultados de Ejercicios Anteriores	\$0.00	\$0.00	\$0.00	\$0.00	\$0.00
Saldo Neto en la Hacienda Pública/Patrimonio 2023	\$0.00	\$1,002,561.12	\$28,165.20	\$0.00	\$1,030,726.32



El presente formato se encuentra previsto en el Manual de Contabilidad Gubernamental aprobado por el Consejo Nacional de Armonización Contable

DIF MUNICIPAL DE SAN JULIAN, JAL.
ESTADO DE VARIACIÓN DE LA HACIENDA PÚBLICA
AL 31 DE MARZO DEL 2023

Bajo protesta de decir verdad declaramos que los Estados Financieros y sus Notas son razonablemente correctos y responsabilidad del emisor.

DIRECTOR DEL SISTEMA DIF DE SAN JULIAN, JALISCO
LIC. ERNESTO GARCIA JIMENEZ





CONTADORA DEL SISTEMA DIF DE SAN JULIAN, JALISCO
L.C.P ANA ROSA OLIVA HERNANDEZ